



Lima, 28 de junio del 2024

Gran Mercado Mayorista de Lima (GMML)

Esta madrugada se registró el ingreso de 6 489 toneladas de productos, cantidad menor en 5% respecto al promedio de los últimos cuatro viernes. Asimismo, ingresaron 2 166 toneladas de papa, cantidad similar al promedio de los últimos cuatro viernes. 1/

Producto con buen precio: zanahoria a S/ 0,71 por kilogramo

Tubérculos y raíces.- Esta mañana se registró el ingreso de 2766 toneladas de tubérculos, cantidad similar al promedio de los últimos cuatro viernes. Ingresaron: papa, 2166 toneladas; 266 toneladas de camote; 206 toneladas de yuca y olluco, 128 toneladas.

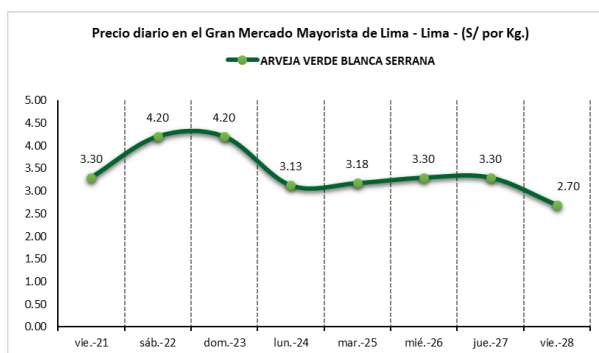
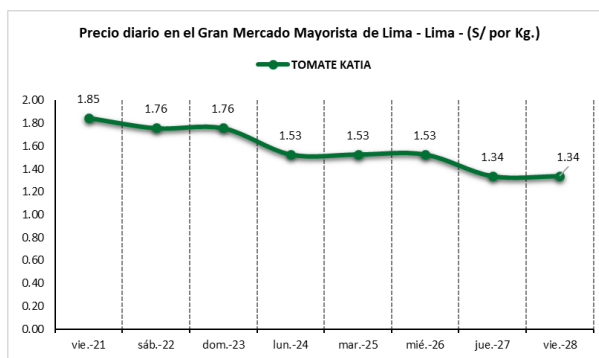
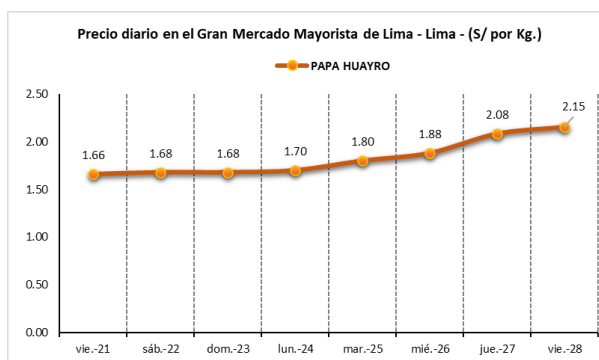
Los precios de la mayoría de tubérculos no variaron significativamente respecto al día de ayer. Sólo por menor stock subieron: papa huayro de S/ 2,08 a S/ 2,15 y yuca amarilla de S/ 0,90 a S/ 0,95 por kilogramo.

Hortalizas.- Ingresaron 2623 toneladas de hortalizas, cantidad menor en 13% respecto al promedio de los últimos cuatro viernes. Los productos que destacaron en el ingreso fueron: zanahoria, 363 toneladas; tomate, 306 toneladas; lechuga americana, 225 toneladas y pepinillo, 225 toneladas.

Los precios de algunas hortalizas bajaron por mayor stock: zanahoria de S/ 0,79 a S/ 0,71; lechuga americana de S/ 1,17 a S/ 1,08; choclo (tipo cusco) de S/ 7,38 a S/ 7,02 y ají escabeche de S/ 3,28 a S/ 3,25 por kilogramo. Mientras que por mayor demanda subió: cebolla cabeza roja de S/ 1,93 a S/ 1,98; brócoli de S/ 1,33 a S/ 1,38; zapallo macre de S/ 0,93 a S/ 0,98 y espinaca de S/ 1,25 a S/ 1,38 por kilogramo. Los precios de las demás hortalizas no variaron significativamente respecto al día de ayer.

Hortalizas leguminosas verdes.- Ingresaron 288 toneladas de leguminosas verdes, cantidad mayor en 11% respecto al promedio de los últimos cuatro viernes. Los productos que ingresaron fueron: arveja verde, 152 toneladas; haba verde, 57 toneladas y vainita verde, 75 toneladas.

Los precios de arveja y haba bajaron respecto al día de ayer por mayor oferta: arveja verde blanca serrana de S/ 3,30 a S/ 2,70; haba verde serrana de S/ 2,50 a S/ 2,08 y arveja verde americana de S/ 4,83 a S/ 4,33 por kilogramo. Mientras que subió: vainita americana de S/ 4,00 a S/ 4,30 por kilogramo.



1/ Fuente: Empresa Municipal de Mercados S.A. (EMMSA) - GMML



PERÚ

Ministerio de Desarrollo Agrario y Riego

SISAP

Abastecimiento y Precios Mayoristas

de los principales productos comercializados en el GMML y MM N°2 Frutas



Dirección General de Estadística, Seguimiento y Evaluación de Políticas - DGESEP
Dirección de Estadística e Información Agraria - DEIA

Sistema de Información de Abastecimiento y Precios (SISAP)

Mercado Mayorista de Frutas N° 2

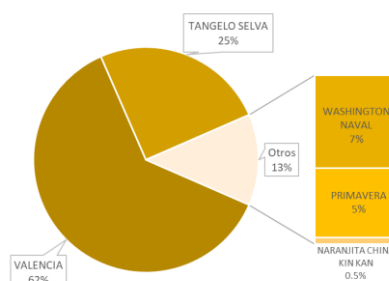
Esta madrugada se registró el ingreso de 2 051 toneladas de frutas, cantidad menor en 8% respecto al promedio de los últimos cuatro viernes. Las frutas que destacaron en el ingreso fueron: plátano, naranja, papaya, piña y mandarina.

Producto con buen precio: papaya a S/ 1,23 por kilogramo

Naranja:

Esta fruta, en lo que va al mes de junio, ingresa de los departamento de Junín (87%), provincias de Chanchamayo y Satipo; y Lima (13%), provincias de Huaral y Huaura.

MERCADO MAYORISTA N°2 DE FRUTAS: INGRESO DE NARANJA SEGÚN VARIEDAD, JUNIO 2024



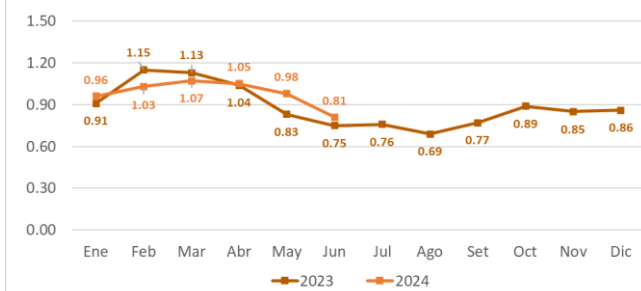
MERCADO MAYORISTA N°2 DE FRUTAS: PRECIOS DE LA NARANJA, SEGÚN VARIEDAD (S/ por kilogramo)

VARIEDAD	AYER	HOY
Primavera	1.95	2.00
Tangelo selva	1.30	1.31
Valencia	0.73	0.71
Washington naval	2.63	2.63

Fuente: SIEA



MERCADO MAYORISTA N°2 DE FRUTAS: PRECIO DE LA NARANJA VALENCIA, 2023 - 2024 (S/ por kg)



Precio de las demás frutas:

En cuanto al precio de las demás frutas, por mayor oferta bajó respecto al día de ayer: manzana importada (chilena) de S/ 7,08 a S/ 6,89; manzana cte. para agua de S/ 2,05 a S/ 2,00; tuna amarilla de S/ 2,93 a S/ 2,88; manzana delicia (costa) de S/ 2,73 a S/ 2,69 y mango edward de S/ 8,28 a S/ 8,20 por kilogramo.

Mientras que subió respecto al día de ayer: palta fuerte costa de S/ 3,88 a S/ 3,93; uva italia de S/ 3,25 a S/ 3,30; granadilla selva de S/ 3,52 a S/ 3,58; pera agua packam importado de S/ 5,96 a S/ 6,10 y plátano seda congo de S/ 2,23 a S/ 2,43 por kilogramo.

Los precios del resto de frutas se mantuvieron o no variaron significativamente.



BICENTENARIO PERÚ 2024



Abastecimiento y Precios Mayoristas

de los principales productos comercializados en el GMMML y MM N°2 Frutas



Dirección General de Estadística, Seguimiento y Evaluación de Políticas - DGESEP
Dirección de Estadística e Información Agraria - DEIA

Sistema de Información de Abastecimiento y Precios (SISAP)

PRECIOS MAYORISTAS DE LOS PRINCIPALES PRODUCTOS COMERCIALIZADOS EN MERCADOS DE LIMA METROPOLITANA (\$/ por kg)														
CNPA	NOMBRE DEL PRODUCTO	MERCADO	Prom. del sáb 15 al vie 21	Prom. del sáb 22 al vie 28	Var. (%)	jun vie-21	jun sáb-22	jun dom-23	jun lun-24	jun mar-25	jun mié-26	jun jue-27	jun vie-28	Var % Hoy/ayer
011	CEREALES													
01122	MAIZ MARLO/CORONTA DE MAIZ	GMMML	11.11	11.14	0.3%	11.25	11.00	11.00	11.50	11.00	11.25	10.75	11.50	7.0%
01122	MAIZ MORADO	GMMML	2.55	2.35	-7.7%	2.13	2.10	2.10	2.18	2.35	2.35	2.73	2.65	-2.9%
012	HORTALIZAS													
0121	Hortalizas de hoja o de tallo													
01211	ESPARRAGO FRESCO	GMMML	7.19	7.18	0.0%	7.26	7.50	7.50	7.50	7.26	7.00	6.76	6.76	0.0%
01219	ACELGA (CRIOLLA/SERRANA)	GMMML	4.65	4.86	4.6%	4.13	4.13	4.13	4.25	5.25	5.38	5.63	5.25	-6.7%
01214	LECHUGA AMERICANA (CRIOLLA/SERRANA)	GMMML	1.38	1.19	-13.8%	1.17	1.21	1.21	1.21	1.21	1.21	1.17	1.08	-7.7%
01214	LECHUGA CRIOLLA SEDA	GMMML	3.67	2.66	-27.6%	3.67	2.67	2.67	2.75	2.50	2.58	2.50	2.92	16.8%
01214	LECHUGA ROMANA HIDROPONICA B/R/O	GMMML	1.56	1.33	-14.9%	1.50	1.33	1.33	1.33	1.33	1.33	1.33	1.33	0.0%
01213	BROCCOLI	GMMML	2.91	1.56	-46.2%	1.70	1.70	1.70	2.25	1.38	1.20	1.33	1.38	3.8%
01212	COL CHINA/LONGAPA	GMMML	2.80	2.69	-3.7%	2.60	2.40	2.40	2.40	2.81	2.81	3.02	3.02	0.0%
01212	COL CORAZON (CRIOLLA/SERRANA)	GMMML	0.80	0.79	-1.4%	0.81	0.81	0.81	0.79	0.77	0.77	0.79	0.77	-2.5%
01213	COLIFLOR (CRIOLLA/SERRANA)	GMMML	1.04	0.92	-11.8%	0.93	0.93	0.93	0.96	0.89	0.89	0.92	0.89	-3.3%
01215	ESPINACA (CRIOLLA/SERRANA)	GMMML	2.77	1.88	-32.2%	2.25	2.25	2.25	2.75	1.88	1.38	1.25	1.38	10.4%
01219	PEREIL (CRIOLLO/SERRANO)	GMMML	2.18	2.05	-5.8%	2.13	2.25	2.25	2.25	2.25	1.75	1.75	1.88	7.4%
01212	PACCHOY	GMMML	4.76	4.35	-8.7%	4.38	4.17	4.17	4.17	4.38	4.38	4.58	4.58	0.0%
01216	ALCACHOFA SERRANA/VALLE/QUEBRADA/HELADA	GMMML	4.57	4.56	-0.3%	4.50	4.50	4.50	4.63	4.63	4.50	4.50	4.63	2.9%
01212	HOLANTAU/HORGANICA	GMMML	6.86	6.50	-5.2%	7.00	6.75	6.75	7.00	7.00	6.25	6.00	6.00	0.0%
0122	Melones													
01221	SANDIA VAR.	MMF2	1.04	1.09	5.2%	1.05	1.05	1.05	1.05	1.05	1.15	1.15	1.15	0.0%
01229	MELON COQUITO	MMF2	0.96	0.98	1.5%	0.98	0.96	0.96	0.92	0.96	0.98	1.04	1.02	-1.9%
0123	Hortalizas de fruto													
01231	AJI AMARILLO SECO	GMMML	15.49	15.56	0.5%	15.50	15.50	15.50	15.50	15.63	15.63	15.63	15.50	-0.8%
01231	AJI ESCABECHE FRESCO/ZANAHOR/LISO	GMMML	3.61	3.51	-2.5%	3.78	3.83	3.83	3.78	3.30	3.33	3.28	3.25	-0.9%
01231	AJI MONTAÑA/CHANCHAMAYO/COSTA/SELVA	GMMML	3.88	5.20	34.1%	4.38	4.63	4.63	5.00	5.38	5.63	5.63	5.50	-2.3%
01231	AJI ROCOTO (COSTA/SIERRA/SELVA)	GMMML	1.55	1.78	15.1%	1.74	1.74	1.74	1.94	1.71	1.88	1.74	1.74	0.0%
01231	PIMIENTO MORRON/NIJE/PAPR/LAR/PAL/SED/PI	GMMML	3.33	2.21	-33.7%	3.13	2.99	2.99	3.06	1.78	1.74	1.46	1.46	0.0%
01232	PEPINILLO	GMMML	1.08	1.20	11.0%	1.29	1.33	1.33	1.50	1.21	1.21	1.04	1.00	-0.6%
01233	BERENUENA (CRIOLLA/SERRANA)	GMMML	4.69	4.83	3.0%	4.80	4.80	4.80	4.60	4.80	4.80	5.00	5.00	0.0%
01234	TOMATE KATIA	GMMML	1.98	1.54	-22.3%	1.85	1.76	1.76	1.53	1.53	1.53	1.34	1.34	0.0%
01235	ZAPALLO ITALIANO	GMMML	0.81	0.85	5.8%	0.81	0.79	0.79	0.83	0.88	0.88	0.85	0.96	12.9%
01235	ZAPALLO LOCHE	GMMML	5.17	5.55	7.4%	5.33	5.50	5.50	5.50	5.67	5.67	5.50	5.50	0.0%
01235	ZAPALLO MACRE(COSTA/SIERRA/SELVA)	GMMML	1.29	1.11	-14.0%	1.30	1.30	1.30	1.28	1.00	0.98	0.93	0.98	5.4%
01239	CAIGUA (SELVA)	GMMML	2.76	2.66	-3.7%	2.71	2.71	2.71	2.81	2.71	2.67	2.60	2.40	-7.7%
0124	Hortalizas leguminosas verdes													
01241	FREJOLITO CHINO	GMMML	2.50	2.50	0.0%	2.50	2.50	2.50	2.50	2.50	2.50	2.50	2.50	0.0%
01241	FRIJOL VERDE CANARIO	GMMML	2.68	3.28	22.4%	2.73	3.25	3.25	3.73	3.33	3.00	3.18	3.25	2.2%
01241	PALLAR VERDE SERRUCHO	GMMML	3.40	3.34	-2.0%	3.70	3.63	3.63	3.75	2.88	3.13	3.20	3.13	-2.2%
01241	VAINITA AMERICANA/SEDA/PITO/CORRIENT/MAD	GMMML	3.25	4.48	38.0%	2.40	2.60	2.60	6.00	5.95	5.90	4.00	4.30	7.5%
01242	ARVEJA VERDE AMERICANA/(CRIOLLA/SERRANA)	GMMML	5.05	4.60	-8.9%	4.30	5.75	5.75	3.83	3.83	3.88	4.83	4.33	-10.4%
01242	ARVEJA VERDE BLANCA SERRANA	GMMML	3.36	3.43	2.0%	3.30	4.20	4.20	3.13	3.18	3.30	3.30	2.70	-18.2%
01243	HABA VERDE SERRANA	GMMML	2.33	2.70	15.9%	2.00	2.83	2.83	2.83	2.88	2.93	2.50	2.08	-16.8%
0125	Hortalizas de raíz, bulbosas o tuberosas													
01251	NABO (CRIOLLO/SERRANO)	GMMML	1.88	2.20	17.3%	2.25	2.13	2.13	2.38	2.25	2.25	2.13	2.13	0.0%
01251	ZANAHORIA	GMMML	0.84	1.03	23.0%	0.94	1.00	1.00	1.50	1.19	1.02	0.79	0.71	-10.1%
01252	AJO CRIOLLO O NAPIRI	GMMML	9.79	10.89	11.3%	10.50	10.25	10.25	10.25	11.25	11.25	11.50	11.50	0.0%
01252	AJO MORADO/BARRAN/LEGIT/ARICOTA/OTROS	GMMML	11.75	12.91	9.9%	12.38	12.25	12.25	12.25	13.25	13.50	13.63	13.25	-2.8%
01253	CEBOLLA CABEZA BLANCA NACIONAL	GMMML	2.69	2.25	-16.3%	2.60	2.45	2.45	2.20	2.20	2.15	2.15	2.13	-0.9%
01253	CEBOLLA CABEZA ROJA	GMMML	2.31	2.06	-10.6%	2.48	2.48	2.48	1.80	1.88	1.88	1.93	1.98	2.6%
01253	CEBOLLA CHINA (CRIOLLA/SERRANA)	GMMML	2.54	1.73	-31.7%	1.88	1.75	1.75	1.63	1.75	1.63	1.88	1.75	-6.9%
01254	PORO (CRIOLLO/SERRANO)	GMMML	1.62	1.33	-18.1%	1.30	1.30	1.30	1.35	1.30	1.30	1.35	1.40	3.7%
01259	BETRAGA (CRIOLLA/SERRANA)	GMMML	1.79	1.98	10.5%	2.33	2.33	2.33	2.33	1.84	1.67	1.67	1.67	0.0%
01259	RABANITO (CRIOLLO/SERRANO)	GMMML	4.70	4.72	0.5%	4.67	4.84	4.84	4.84	4.67	4.67	4.51	4.67	3.5%
0129	Hortalizas frescas, n.c.p.													
01290	CHOCLO TIPO CUSCO	GMMML	6.03	7.18	19.1%	6.13	7.08	7.08	7.26	7.08	7.38	7.38	7.02	-4.9%
01290	APIO CRIOLLO/SERRANO	GMMML	1.75	1.61	-8.1%	1.83	1.75	1.75	1.92	1.67	1.50	1.50	1.17	-22.0%
013	FRUTAS Y NUECES													
0131	Frutas tropicales y subtropicales													
01311	PALTA CRIOLLA SELVA	MMF2	2.45	2.48	1.0%	2.54	2.54	2.54	2.50	2.46	2.44	2.46	2.42	-1.6%
01311	PALTA FUERTE COSTA	MMF2	3.65	3.81	4.6%	3.68	3.73	3.73	3.73	3.85	3.85	3.88	3.93	1.3%
01311	PALTA HALL (SELVA)	MMF2	2.43	2.41	-0.9%	2.42	2.40	2.44	2.38	2.38	2.44	2.40	2.44	1.7%
01311	PALTA LINDA (COSTA/SELVA)	MMF2	2.85	2.83	-0.7%	2.85	2.81	2.85	2.81	2.81	2.85	2.81	2.85	1.4%
01312	PLATANO BIZCOCHO (SELVA)	MMF2	1.21	1.29	6.3%	1.31	1.31	1.31	1.28	1.26	1.28	1.28	1.29	0.8%
01312	PLATANO MANZANO (SELVA)	MMF2	1.62	1.60	-1.1%	1.61	1.61	1.64	1.61	1.59	1.58	1.59	1.59	0.0%
01312	PLATANO MORADO (SELVA)	MMF2	2.91	2.89	-0.5%	2.96	2.96	2.96	2.92	2.81	2.85	2.81	2.94	4.6%
01312	PLATANO SEDA (SELVA)	MMF2	1.41	1.54	9.0%	1.42	1.46	1.46	1.50	1.57	1.55	1.60	1.61	0.6%
01312	PLATANO SEDA CONGO	MMF2	1.97	2.19	10.9%	2.04	2.08	2.08	2.11	2.18	2.21	2.23	2.43	9.0%
01313	PLATANO BELLACO (SELVA)	MMF2	2.04	2.07	1.3%	2.04	2.04	2.04	2.06	2.06	2.06	2.10	2.10	0.0%
01313	PLATANO ISLA (SELVA)	MMF2	1.95	2.07	6.0%	1.98	2.02	2.02	2.03	2.04	2.08	2.12	2.15	1.4%
01313	PLATANO PALILLO/SELVA	MMF2	2.23	2.23	0.0%	2.21	2.21	2.21	2.19	2.27	2.24	2.24	2.24	0.0%
01315	HIGO MADURO O BREVAS	MMF2	7.66	7.59	-0.9%	7.54	7.64	7.64	7.61	7.64	7.54	7.54	7.54	0.0%
01316	MANGO CRIOLLO PLANTA (COSTA)	MMF2	5.95	5.39	-9.5%	5.65	5.65	5.65	5.48	5.38	5.38	5.08	5.08	0.0%
01316	MANGO EDWARD PLANTA	MMF2	8.30	8.54	2.9%	8.75	8.85	8.85	8.65	8.48	8.48	8.28	8.20	-1.0%
01316	MANGO HADEN /HAYDE (PLANTA)	MMF2	7.63	7.43	-2.7%	7.78	7.75	7.73	7.45	7.38	7.38	7.15	7.15	0.0%
01316	MANGO KAFRO / JAFRO (COSTA)	MMF2	7.35	7.41	0.8%	7.40	7.38	7.43	0.00	0.00	0.00	0.00	0.00	0.0%
01316	MANGO KENT (COSTA)	MMF2	7.52	7.84	4.3%	7.73	7.78	7.78	7.83					



Abastecimiento y Precios Mayoristas

de los principales productos comercializados en el GMMML y MM N°2 Frutas



Dirección General de Estadística, Seguimiento y Evaluación de Políticas - DGESEP
Dirección de Estadística e Información Agraria - DEIA

Sistema de Información de Abastecimiento y Precios (SISAP)

PRECIOS MAYORISTAS DE LOS PRINCIPALES PRODUCTOS COMERCIALIZADOS EN MERCADOS DE LIMA METROPOLITANA (\$/ por kg)														
CNPA	NOMBRE DEL PRODUCTO	MERCADO	Prom. del sáb 15 al vie 21	Prom. del sáb 22 al vie 28	Var. (%)	jun vie-21	jun sáb-22	jun dom-23	jun lun-24	jun mar-25	jun mié-26	jun jue-27	jun vie-28	Var % Hoy/ayer
01319	MARACUYA COSTA	MMF2	1.71	1.86	8.9%	1.83	1.85	1.85	1.85	1.85	1.85	1.88	1.88	0.0%
01319	MARACUYA COSTA	GMMML	1.95	1.72	-11.8%	1.73	1.70	1.70	1.73	1.85	1.83	1.65	1.60	-3.0%
01319	PEPINO RAYADO O MELON	MMF2	5.58	5.80	4.0%	5.73	5.73	5.73	5.85	5.88	5.93	5.78	5.73	-0.9%
0132	Frutas cítricas													
01321	TORONJA COSTA CON PEPA	MMF2	4.18	4.17	-0.2%	4.18	4.23	4.23	4.15	4.15	4.15	4.15	4.13	-0.5%
01321	TORONJA SELVA CON PEPA	MMF2	2.20	2.24	2.1%	2.23	2.23	2.27	2.23	2.27	2.27	2.23	2.23	-1.8%
01322	LIMA DULCE (COSTA)	MMF2	3.16	3.12	-1.1%	3.15	3.15	3.15	3.15	3.18	3.08	3.08	3.08	0.0%
01322	LIMON DULCE - SELVA	MMF2	1.38	1.32	-4.9%	1.34	1.29	1.31	1.29	1.34	1.33	1.31	1.34	2.3%
01322	LIMON DULCE BOLSA	GMMML	1.46	1.44	-1.7%	1.50	1.44	1.44	1.50	1.42	1.42	1.42	1.44	1.4%
01322	LIMON SUTIL CAJON	GMMML	1.57	1.56	-0.8%	1.63	1.52	1.52	1.63	1.58	1.58	1.52	1.55	2.0%
01323	NARANJA PRIMAVERA (COSTA)	MMF2	1.82	1.95	6.7%	1.88	1.88	1.93	1.93	1.98	1.95	1.95	2.00	2.6%
01323	NARANJA TANGELO SELVA	MMF2	1.40	1.30	-6.6%	1.34	1.33	1.33	1.30	1.28	1.28	1.30	1.31	0.8%
01323	NARANJA VALENCIA	MMF2	0.79	0.73	-7.8%	0.76	0.73	0.73	0.74	0.74	0.73	0.73	0.71	-2.7%
01323	NARANJA WASHINGTON NAVAL(COSTA)	MMF2	2.76	2.63	-4.6%	2.63	2.63	2.63	2.63	2.63	2.63	2.63	2.63	0.0%
01324	MANDARINA SATSUMA (COSTA)	MMF2	1.65	1.84	11.6%	1.70	1.80	1.80	1.80	1.88	1.88	1.85	1.85	0.0%
01324	MANDARINA TANGERINA	MMF2	0.87	0.88	0.7%	0.89	0.89	0.86	0.89	0.89	0.89	0.89	0.84	-5.6%
0133	Uvas													
01330	UVA ALFONSO LAVALETT (NEGRA)	MMF2	3.12	3.03	-2.7%	3.05	2.95	2.95	2.95	2.98	3.08	3.18	3.15	-0.9%
01330	UVA BORGOÑA	MMF2	3.26	3.18	-2.3%	3.15	3.15	3.15	3.15	3.15	3.18	3.23	3.28	1.5%
01330	UVA ITALIA /AMERICANA-NACIONAL	MMF2	3.44	3.36	-2.2%	3.40	3.45	3.45	3.43	3.33	3.33	3.25	3.30	1.5%
01330	UVA PALESTINA	MMF2	3.64	3.64	0.2%	3.68	3.73	3.73	3.68	3.58	3.58	3.58	3.63	1.4%
01330	UVA RED GLOVE NACIONAL	MMF2	3.78	3.53	-6.5%	3.73	3.70	3.70	3.55	3.53	3.45	3.45	3.35	-2.9%
01330	UVA ROSADA SIN PEPA	MMF2	4.14	4.18	1.1%	4.18	4.23	4.23	4.18	4.15	4.15	4.15	4.18	0.7%
0134	Frutas de pepita y frutas de hueso													
01341	MANZANA CTE/PARA AGUA	GMMML	3.67	3.44	-6.2%	3.33	3.30	3.30	3.25	3.83	3.83	3.25	3.33	2.5%
01341	MANZANA CTE/PARA AGUA	MMF2	1.99	2.05	3.0%	2.06	2.07	2.07	2.07	2.06	2.06	2.05	2.00	-2.4%
01341	MANZANA DELICIA	MMF2	2.92	2.76	-5.5%	2.85	2.81	2.81	2.78	2.77	2.74	2.73	2.69	-1.5%
01341	MANZANA GOLDEN	MMF2	3.73	3.95	5.8%	3.85	3.85	3.85	3.88	4.00	4.05	4.05	3.98	-1.7%
01341	MANZANA IMPORTADA (CHILENA)	MMF2	7.09	7.07	-0.3%	7.10	7.13	7.11	7.10	7.10	7.08	7.08	6.89	-2.7%
01341	MANZANA ISRAEL	MMF2	4.41	4.43	0.6%	4.48	4.50	4.50	4.48	4.45	4.40	4.35	4.35	0.0%
01341	MANZANA WINTER	MMF2	2.37	2.40	1.4%	2.35	2.36	2.39	2.36	2.41	2.41	2.44	2.44	0.0%
01342	MEMBRILLO CRIOLLO	MMF2	3.42	3.36	-1.9%	3.38	3.38	3.43	3.38	3.35	3.30	3.28	3.38	3.0%
01342	MEMBRILLO SERRANO	MMF2	3.02	3.02	-0.1%	3.02	3.01	3.02	3.03	3.02	3.01	2.98	3.07	3.0%
01342	PERA AGUA PACKAMP IMPORTADO	MMF2	6.10	6.01	-1.3%	6.08	6.11	6.11	5.93	5.93	5.96	5.96	6.10	2.3%
01343	ALBARI COQUE	MMF2	3.40	3.43	0.9%	3.38	3.45	3.45	3.48	3.45	3.43	3.38	3.38	0.0%
01345	MELOCOTON BLANQUILLO	MMF2	4.39	4.21	-4.2%	4.33	4.27	4.27	4.23	4.29	4.17	4.17	4.04	-3.1%
01345	MELOCOTON DURAZNO HUAYCO	MMF2	4.41	4.29	-2.7%	4.27	4.29	4.29	4.35	4.45	4.25	4.25	4.23	-0.5%
01346	CIRUELA SANTA ROSA/NACIONAL	MMF2	5.64	5.67	0.6%	5.65	5.68	5.73	5.65	5.65	5.68	5.68	5.65	-0.5%
01349	LUCUMA DE SEDA (COSTA/SELVA)	MMF2	5.06	5.43	7.3%	5.05	5.35	5.35	5.35	5.15	5.58	5.58	5.65	1.3%
0135	Bayas y otras frutas													
01352	KIWI IMPORTADO CHILENO	MMF2	8.97	8.99	0.2%	8.88	8.92	8.95	8.92	8.98	8.98	8.98	9.18	2.2%
01359	GRANADA (COSTA)	MMF2	3.63	3.78	4.1%	3.66	3.66	3.66	3.67	3.70	3.89	3.88	3.97	2.3%
01359	MAMEY (COSTA)	MMF2	5.46	5.71	4.6%	5.55	5.55	5.55	5.58	5.65	5.88	5.88	5.85	-0.5%
01359	PACAE CRIOLLO	MMF2	5.28	5.18	-1.9%	5.23	5.15	5.15	5.15	5.20	5.25	5.20	5.15	-1.0%
01359	TAMARINDO (CON CASCARA) COSTA	MMF2	6.21	6.14	-1.1%	6.25	6.15	6.15	6.15	6.10	6.15	6.15	6.15	0.0%
01359	TAMARINDO (SIN CASCARA) COSTA	MMF2	7.21	7.21	-0.1%	7.25	7.15	7.15	7.15	7.25	7.25	7.25	7.25	0.0%
01359	TUNA AMARILLA	MMF2	2.83	2.87	1.6%	2.85	2.85	2.85	2.85	2.88	2.88	2.93	2.88	-1.7%
01359	TUNA BLANCA (COSTA / SIERRA)	MMF2	3.85	4.10	6.3%	3.98	4.03	4.03	4.05	4.10	4.10	4.18	4.18	0.0%
01359	TUNA MORADA/ROSADA	MMF2	2.85	2.87	1.0%	2.85	2.85	2.85	2.85	2.88	2.93	2.88	2.88	0.0%
014	SEMILLAS ACEITERAS Y FRUTOS OLEAGINOSOS													
01460	COCO (COSTA/SELVA)	MMF2	1.45	1.47	1.9%	1.42	1.47	1.49	1.47	1.47	1.47	1.47	1.47	0.0%
015	RAÍCES Y TUBÉRCULOS COMESTIBLES													
0151	Papas													
01510	PAPA AMARILLA/TUMBAY/TORNILLO/OTROS	GMMML	2.89	3.25	12.6%	3.08	3.20	3.20	3.20	3.33	3.23	3.30	3.30	0.0%
01510	PAPA BLANCA/VALLE/OTROS	GMMML	1.08	1.22	13.2%	1.14	1.14	1.14	1.24	1.28	1.30	1.23	1.23	0.0%
01510	PAPA CANCHAN	GMMML	1.15	1.28	11.2%	1.15	1.21	1.21	1.23	1.30	1.35	1.30	1.34	3.1%
01510	PAPA COLOR/VALLE/OTROS	GMMML	1.42	1.54	7.9%	1.41	1.51	1.51	1.48	1.49	1.56	1.59	1.62	1.9%
01510	PAPA HUAMANTANGA	GMMML	1.68	1.75	3.9%	1.68	1.65	1.65	1.68	1.71	1.73	1.90	1.90	0.0%
01510	PAPA HUAYRO (ROJO-MORO-NEGRO)JUNT/MAR/HU	GMMML	1.66	1.85	11.9%	1.66	1.68	1.68	1.70	1.80	1.88	2.08	2.15	3.4%
01510	PAPA NEGRA ANDINA	GMMML	1.11	1.21	9.0%	1.15	1.15	1.15	1.15	1.26	1.23	1.25	1.26	0.8%
01510	PAPA PERUANITA	GMMML	1.66	1.87	12.5%	1.63	1.71	1.71	1.88	1.88	1.88	2.08	1.93	-7.2%
01510	PAPA ÚNICA	GMMML	1.71	1.80	5.3%	1.68	1.80	1.80	1.73	1.68	1.78	1.88	1.90	1.1%
01510	PAPA YUNGAY	GMMML	1.08	1.22	13.2%	1.14	1.14	1.14	1.24	1.28	1.30	1.23	1.23	0.0%
0152	Yuca													
01520	YUCA AMARILLA/LEGITIM/NIERTA(COS/SEL)	GMMML	0.96	0.91	-5.8%	1.00	0.93	0.93	0.93	0.88	0.83	0.90	0.95	5.6%
0153	Camote													
01530	CAMOTE AMARILLO	GMMML	1.89	2.22	17.4%	2.13	2.18	2.18	2.23	2.23	2.23	2.25	2.23	-0.9%
01530	CAMOTE MORADO/LEG/MILA/MEJ/PEPIN/PARAMON	GMMML	2.89	2.13	-25.5%	2.20	2.20	2.20	2.20	2.20	2.15	2.03	2.03	0.0%
0159	Otras raíces y tubérculos comestibles													
01599	OLLUCO LARGO (SIN LAVAR/LAVADO)	GMMML	1.98	1.92	-2.9%	2.18	2.25	2.25	2.25	1.70	1.68	1.65	1.68	1.8%
01599	YACON (LLACON)	MMF2	2.63	2.26	-14.3%	2.53	2.43	2.43	2.20	2.20	2.20	2.20	2.13	-3.2%
016	ESTIMULANTES, ESPECIAS Y AROMÁTICOS													
01652	AJI PAPRIKA	GMMML	15.57	15.45	-0.8%	15.63	15.63	15.63	15.63	15.50	15.50	15.50	14.75	-4.8%
01652	AJI SECO PANCA	GMMML	15.52	15.34	-1.2%	15.50	15.50	15.50	15.50	15.38	15.38	15.38	14.75	-4.1%
01654	CULANTRO (CRIOLLO/SERRANO)	GMMML	2.97	2.01	-32.1%	1.59	1.59	1.59	1.75	2.42	2.50	2.42	1.83	-24.4%
01657	KION (COSTA/SELVA)	GMMML	5.72	6.18	8.1%	6.00	6.13	6.13	6.25	6.25	6.25	6.13	6.13	0.0%
01699	ALBAHACA (CRIOLLO/SERRANO)	GMMML	3.91	3.77	-3.5%	3.46	3.28	3.28	2.89	3.66	4.05	4.23	5.00	18.2%
01699	HUACATAY (CRIOLLO/SERRANO)	GMMML	2.82	2.81	-0.7%	2.75	2.75	2.75	2.88					