



Gran Mercado Mayorista de Lima (GMML)

Esta madrugada se registró el ingreso de 4 682 toneladas de productos, cantidad similar al promedio de los últimos cuatro miércoles. Asimismo, ingresaron 1 530 toneladas de papa, cantidad similar al promedio de los últimos cuatro miércoles. 1/

Producto con buen precio: pimiento morrón a S/ 1,67 por kilogramo

Tubérculos y raíces.- Esta madrugada se registró el ingreso de 2050 toneladas de tubérculos, cantidad similar al promedio de los últimos cuatro miércoles. Los productos que ingresaron fueron: papa, 1530 toneladas; camote, 254 toneladas; yuca, 165 toneladas y olluco, 101 toneladas.

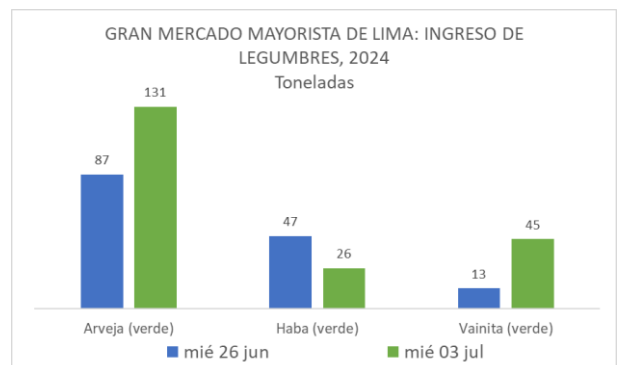
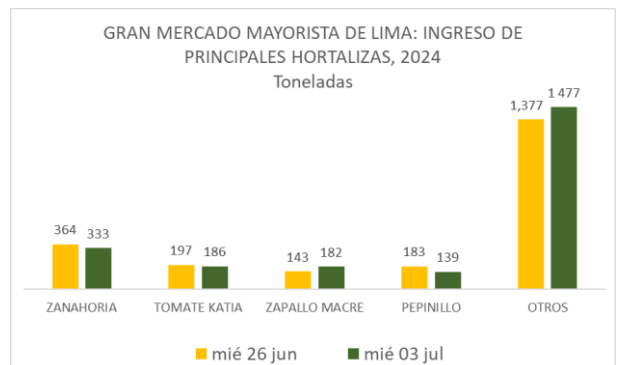
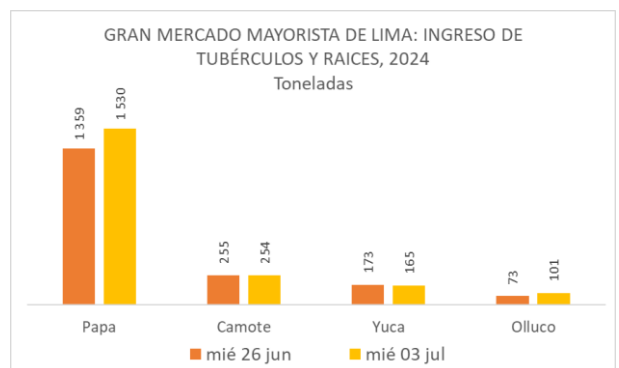
Los precios de la mayoría de tubérculos variaron respecto al día de ayer por menor stock, principalmente: papa color (canchan y única) de S/ 1,68 a S/ 1,75 y papa huayro de S/ 2,00 a S/ 2,05 por kilogramo.

Hortalizas.- Ingresaron 2317 toneladas de hortalizas, cantidad mayor en 3% respecto al promedio de los últimos cuatro miércoles. Los productos que destacaron en el ingreso, fueron: zanahoria, 333 toneladas; tomate, 186 toneladas; zapallo macre, 182 toneladas y pepinillo, 139 toneladas.

Por mayores existencias, bajaron: brócoli de S/ 1,83 a S/ 1,75; espinaca de S/ 2,25 a S/ 2,13 y pimiento morrón de S/ 1,94 a S/ 1,67 por kilogramo. Mientras que por menor stock subió: ají rocoto de S/ 1,46 a S/ 1,60; choclo (tipo cusco) de S/ 6,79 a S/ 7,38; ajo criollo o napuri de S/ 12,25 a S/ 12,75; cebolla cabeza roja de S/ 1,73 a S/ 1,78 y ají escabeche de S/ 3,20 a S/ 3,25 por kilogramo. Los precios de las demás hortalizas no variaron significativamente respecto al día de ayer.

Hortalizas leguminosas verdes.- El día de hoy ingresaron 202 toneladas de leguminosas verdes, cantidad mayor en 4% respecto al promedio de los últimos cuatro miércoles. Las hortalizas leguminosas verdes que ingresaron fueron: arveja verde, 131 toneladas; haba verde, 26 toneladas y vainita verde, 45 toneladas.

Los precios de arveja verde americana y haba verde serrana subieron respecto al día de ayer por menor stock: de S/ 4,33 a S/ 4,70 y de S/ 2,55 a S/ 2,60 por kilogramo, respectivamente. Mientras que bajó: arveja verde blanca serrana de S/ 2,93 a S/ 2,85 y vainita americana de S/ 4,30 a S/ 3,83 por kilogramo.





PERÚ

Ministerio de Desarrollo Agrario y Riego

SISAP

Abastecimiento y Precios Mayoristas

de los principales productos comercializados en el GMML y MM N°2 Frutas



Dirección General de Estadística, Seguimiento y Evaluación de Políticas - DGESEP
Dirección de Estadística e Información Agraria - DEIA

Sistema de Información de Abastecimiento y Precios (SISAP)

Mercado Mayorista de Frutas N° 2

Esta madrugada se registró el ingreso de 2 157 toneladas de frutas, cantidad mayor en 3% respecto al promedio de los últimos cuatro miércoles. Las frutas que destacaron en el ingreso fueron: plátano, naranja, mandarina, papaya y manzana.

Producto con buen precio: maracuyá a S/ 1,88 por kilogramo

Granadilla:

Al tercer día del mes de julio la granadilla provino, principalmente, de selva central como son Pasco (Oxapampa); Junín (Chanchamayo) y Huánuco (Huánuco). La variedad selva, representa el 89% del total ingresado.

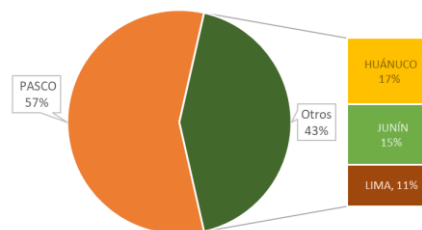
MERCADO MAYORISTA N°2 DE FRUTAS: PRECIOS DE LA GRANADILLA, SEGÚN VARIEDAD (S/ por kilogramo)

VARIEDAD	AYER	HOY
Costa	2.78	2.75
Selva	2.56	2.44

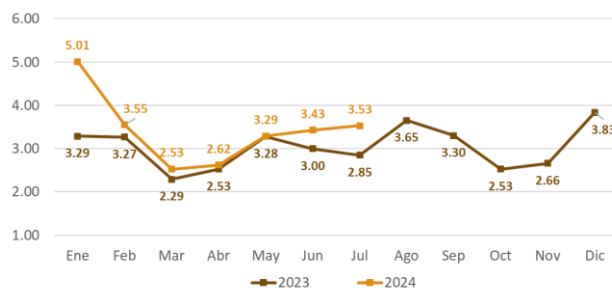
Fuente: SIEA



MERCADO MAYORISTA N°2 DE FRUTAS: INGRESO DE GRANADILLA SEGÚN DEPARTAMENTOS, JULIO 2024



MERCADO MAYORISTA N°2 DE FRUTAS: PRECIO PROMEDIO MENSUAL DE GRANADILLA (SELVA), 2023 - 2024 (S/ por kilogramo)



Precio de las demás frutas:

En cuanto al precio de las demás frutas, por mayor oferta bajó respecto al día de ayer: mango edward de S/ 7,95 a S/ 7,85 y uva alfonso lavalett de S/ 3,03 a S/ 2,95 por kilogramo.

Mientras que subió respecto al día de ayer: palta criolla selva de S/ 2,48 a S/ 2,54; uva italia de S/ 3,28 a S/ 3,35; chirimoya cumbe de S/ 3,70 a S/ 3,75 y palta fuerte costa de S/ 4,08 a S/ 4,13 por kilogramo.

Los precios del resto de frutas se mantuvieron o no variaron significativamente.



BICENTENARIO PERÚ 2024

Abastecimiento y Precios Mayoristas

de los principales productos comercializados en el GMLL y MM N°2 Frutas



Dirección General de Estadística, Seguimiento y Evaluación de Políticas - DGESEP
Dirección de Estadística e Información Agraria - DEIA

Sistema de Información de Abastecimiento y Precios (SISAP)

Table with columns: CNPA, NOMBRE DEL PRODUCTO, MERCADO, Prom. del june 20 al mié 26, Prom. del june 27 al mié 3, Var. (%), and 12 monthly price columns (jun mié-26 to jul Hoy/ayer). Rows are categorized by products like cereales, hortalizas, melones, and frutas y nueces.





PERÚ

Ministerio de Desarrollo Agrario y Riego

SISAP

Abastecimiento y Precios Mayoristas

de los principales productos comercializados en el GMMML y MM N°2 Frutas



Dirección General de Estadística, Seguimiento y Evaluación de Políticas - DGESEP
Dirección de Estadística e Información Agraria - DEIA

Sistema de Información de Abastecimiento y Precios (SISAP)

Table with columns: CNPA, NOMBRE DEL PRODUCTO, MERCADO, Prom. del mes anterior, Prom. del mes anterior, Var. (%), and monthly price data from June 26 to July 3, along with monthly percentage change.

Fuente: GMMML = Gran Mercado Mayorista de Lima / MMF2 = Mercado Mayorista de Frutas N° 2
Elaboración: DGESEP - DEIA



BICENTENARIO PERÚ 2024