



Lima, 09 de julio del 2024

Gran Mercado Mayorista de Lima (GMML)

Esta madrugada se registró el ingreso de 7 466 toneladas de productos, cantidad mayor en 8% respecto al promedio de los últimos cuatro martes. Asimismo, ingresaron 2 754 toneladas de papa, cantidad mayor en 16% respecto al promedio de los últimos cuatro martes. 1/

Producto con buen precio: vainita americana a S/ 2,00 por kilogramo

Tubérculos y raíces.- Esta mañana se registró el ingreso de 3458 toneladas de tubérculos, cantidad mayor en 10% respecto al promedio de los últimos cuatro martes. Ingresaron: papa, 2754 toneladas; camote, 250 toneladas; yuca, 252 toneladas y olluco, 202 toneladas.

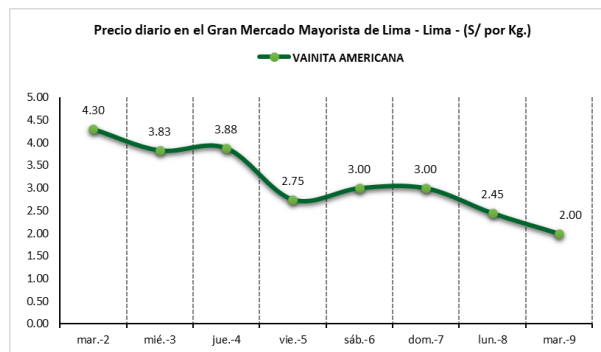
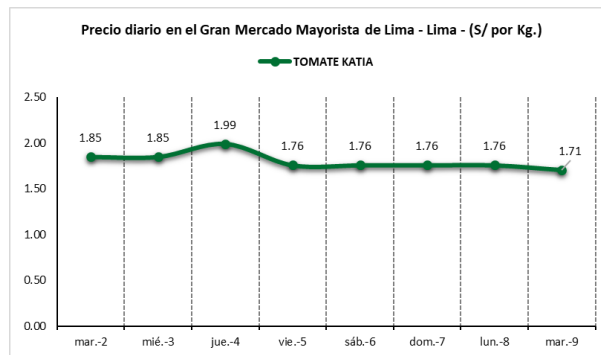
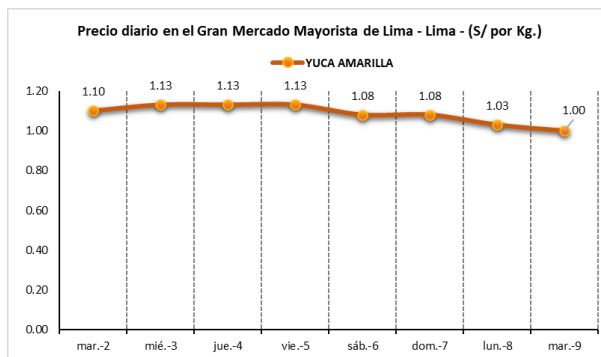
Los precios de los tubérculos no variaron significativamente respecto al día de ayer. Solo por menor stock subió: camote amarillo de S/ 2,23 a S/ 2,28 por kilogramo.

Hortalizas.- Ingresaron 3294 toneladas de hortalizas, cantidad mayor en 7% respecto al promedio de los últimos cuatro martes. Los productos que destacaron en el ingreso, fueron: zanahoria, 413 toneladas; tomate, 386 toneladas; choclo (tipo cusco), 348 toneladas y cebolla cabeza roja, 242 toneladas.

Por mayor oferta los precios de algunas hortalizas bajaron: ajo criollo o napuri de S/ 13,63 a S/ 13,50 y tomate de S/ 1,76 a S/ 1,71 por kilogramo. Mientras que por menor stock subió: espinaca de S/ 1,80 a S/ 2,13 y ají escabeche de S/ 3,18 a S/ 3,30 por kilogramo. Los precios de las demás hortalizas no variaron significativamente respecto al día de ayer.

Hortalizas leguminosas verdes.- Se registró el ingreso de 335 toneladas de leguminosas verdes, cantidad mayor en 27% respecto al promedio de los últimos cuatro martes. Ingresaron: 174 toneladas de arveja; 45 toneladas de haba y 116 toneladas de vainita.

Los precios de la arveja subieron respecto al día de ayer por ingreso de producto fresco: arveja verde americana de S/ 3,38 a S/ 4,18 y arveja verde blanca serrana de S/ 3,05 a S/ 3,25 por kilogramo. Mientras que bajó: vainita americana de S/ 2,45 a S/ 2,00 por kilogramo.



1/ Fuente: Empresa Municipal de Mercados S.A. (EMMSA) - GMML



PERÚ

Ministerio de Desarrollo Agrario y Riego

SISAP

Abastecimiento y Precios Mayoristas

de los principales productos comercializados en el GMLL y MM N°2 Frutas



Dirección General de Estadística, Seguimiento y Evaluación de Políticas - DGESEP
Dirección de Estadística e Información Agraria - DEIA

Sistema de Información de Abastecimiento y Precios (SISAP)

Mercado Mayorista de Frutas N° 2

Esta madrugada se registró el ingreso de 2 695 toneladas de frutas, cantidad mayor en 4% respecto al promedio de los últimos cuatro martes. Las frutas que destacaron en el ingreso fueron: plátano, naranja, piña, papaya y mandarina.

Producto con buen precio: papaya a S/ 1,13 por kilogramo

Naranja:

Esta fruta, en lo que va al mes de julio, ingresa de los departamento de Junín (77%), provincias de Chanchamayo y Satipo; y Lima (23%), provincias de Huaral, Cañete y Huaura.

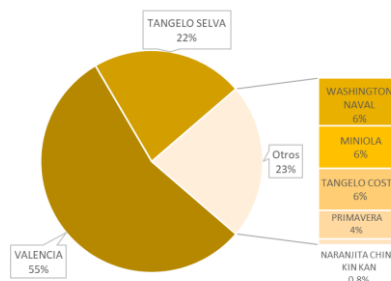
MERCADO MAYORISTA N°2 DE FRUTAS: PRECIOS DE LA NARANJA, SEGÚN VARIEDAD (S/ por kilogramo)

VARIEDAD	AYER	HOY
Miniola	2.08	2.08
Primavera	2.05	2.08
Tangelo costa	2.58	2.55
Tangelo selva	1.35	1.39
Valencia	0.68	0.70
Washington naval	2.53	2.45
Naranjita China Kin Kan	7.15	7.08

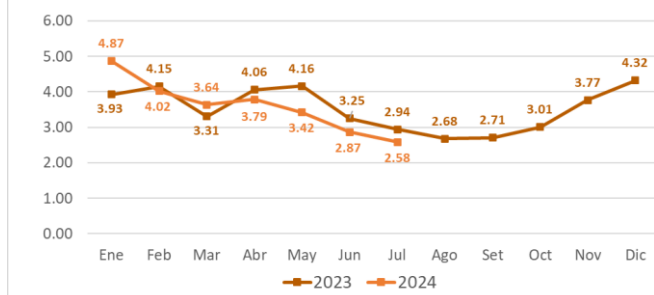
Fuente: SIEA



MERCADO MAYORISTA N°2 DE FRUTAS: INGRESO DE NARANJA SEGÚN VARIEDAD, JULIO 2024



MERCADO MAYORISTA N°2 DE FRUTAS: PRECIO DE LA NARANJA WASHINGTON NAVAL, 2023 - 2024 (S/ por kg)



Precio de las demás frutas:

En cuanto al precio de las demás frutas, por mayor oferta bajó respecto al día de ayer: sandía de S/ 1,13 a S/ 1,08 por kilogramo.

Mientras que subió respecto al día de ayer: maracuyá costa de S/ 1,85 a S/ 1,98; manzana israel de S/ 4,85 a S/ 4,98 y melocotón durazno huayco de S/ 4,35 a S/ 4,44 por kilogramo.

Los precios del resto de frutas se mantuvieron o no variaron significativamente.



BICENTENARIO PERÚ 2024



SISAP Abastecimiento y Precios Mayoristas de los principales productos comercializados en el GMMML y MM N°2 Frutas



Dirección General de Estadística, Seguimiento y Evaluación de Políticas - DGESEP
Dirección de Estadística e Información Agraria - DEIA

Sistema de Información de Abastecimiento y Precios (SISAP)

Table with columns: CNPA, NOMBRE DEL PRODUCTO, MERCADO, Prom. del miércoles al mar 2, Prom. del miércoles al mar 3, Var. (%), Jul mar-2, Jul mié-3, Jul jue-4, Jul vie-5, Jul sáb-6, Jul dom-7, Jul lun-8, Jul mar-9, Var % Hoy/ayer. Rows include categories like CEREALES, HORTALIZAS, Melones, Hortalizas de fruto, Hortalizas leguminosas verdes, Hortalizas de raíz, bulbosas o tuberosas, Hortalizas frescas, n.c.p., FRUTAS Y NUECES, and sub-tropicales.



