



Lima, 19 de julio del 2024

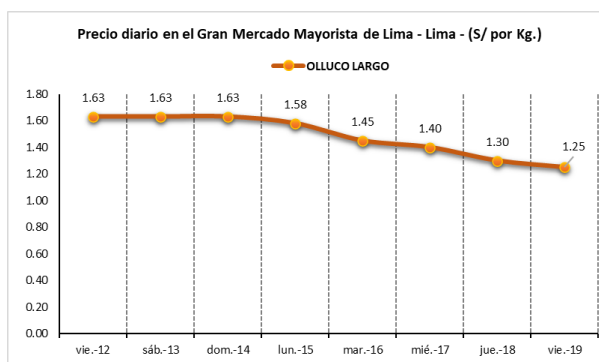
Gran Mercado Mayorista de Lima (GMML)

Esta madrugada se registró el ingreso de 6 697 toneladas de productos, cantidad similar al promedio de los últimos cuatro viernes. Asimismo, ingresaron 2 235 toneladas de papa, cantidad mayor en 4% respecto al promedio de los últimos cuatro viernes. 1/

Producto con buen precio: tomate a S/ 1,67 por kilogramo

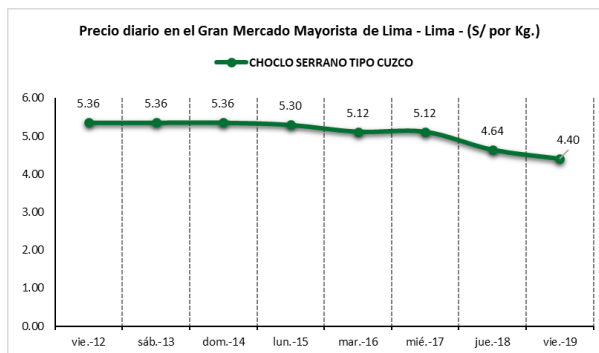
Tubérculos y raíces.- Esta mañana se registró el ingreso de 2866 toneladas de tubérculos, cantidad similar al promedio de los últimos cuatro viernes. Ingresaron: papa, 2235 toneladas; 260 toneladas de camote; 213 toneladas de yuca y olluco, 158 toneladas.

Los precios de los diferentes tubérculos variaron respecto al día de ayer: camote amarillo de S/ 2,28 a S/ 2,38 (mayor demanda); y olluco largo de S/ 1,30 a S/ 1,25 y papa amarilla de S/ 3,53 a S/ 3,43 (mayor stock), todo por kilogramo.

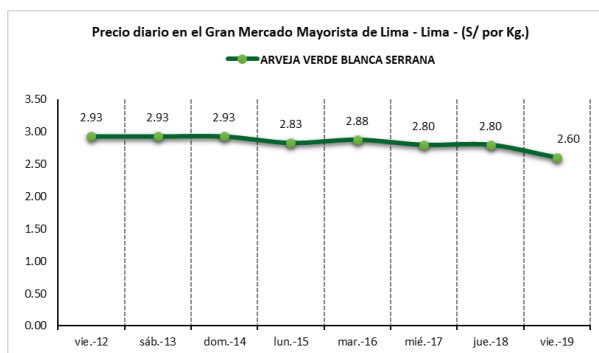


Hortalizas.- Ingresaron 2781 toneladas de hortalizas, cantidad similar al promedio de los últimos cuatro viernes. Los productos que destacaron en el ingreso fueron: tomate, 409 toneladas; zanahoria, 302 toneladas; choclo (tipo cusco), 283 toneladas y pepinillo, 223 toneladas.

Los precios de algunas hortalizas bajaron por mayor stock: choclo (tipo cusco) de S/ 4,64 a S/ 4,40; espinaca de S/ 2,75 a S/ 2,63 y tomate de S/ 1,71 a S/ 1,67 por kilogramo. Mientras que por mayor demanda subió: ajo criollo o napuri de S/ 14,13 a S/ 14,38 por kilogramo. Los precios de las demás hortalizas no variaron significativamente.



Hortalizas leguminosas verdes.- Ingresaron 266 toneladas de leguminosas verdes, cantidad similar al promedio de los últimos cuatro viernes. Los productos que ingresaron fueron: arveja verde, 112 toneladas; haba verde, 75 toneladas y vainita verde, 74 toneladas.



Los precios de haba verde serrana y vainita americana subieron respecto al día de ayer por menor oferta: de S/ 3,25 a S/ 3,45 y de S/ 2,10 a S/ 2,23 por kilogramo, respectivamente. Mientras que la arveja bajó: arveja verde blanca serrana de S/ 2,80 a S/ 2,60 y arveja verde americana de S/ 3,75 a S/ 3,58 por kilogramo.

1/ Fuente: Empresa Municipal de Mercados S.A. (EMMSA) - GMML



PERÚ

Ministerio de Desarrollo Agrario y Riego

SISAP

Abastecimiento y Precios Mayoristas

de los principales productos comercializados en el GMML y MM N°2 Frutas



Dirección General de Estadística, Seguimiento y Evaluación de Políticas - DGESEP
Dirección de Estadística e Información Agraria - DEIA

Sistema de Información de Abastecimiento y Precios (SISAP)

Mercado Mayorista de Frutas N° 2

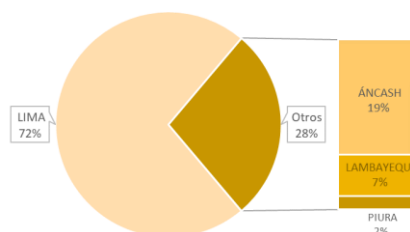
Esta madrugada se registró el ingreso de 2 272 toneladas de frutas, cantidad mayor en 5% respecto al promedio de los últimos cuatro viernes. Las frutas que destacaron en el ingreso fueron: naranja, plátano, papaya, mandarina y piña.

Producto con buen precio: papaya a S/ 1,17 por kilogramo

Maracuyá:

En lo que va del presente mes, la maracuyá proviene de los departamentos de Lima (provincias de Huaral, Huaura y Barranca); Ancash (provincia de Casma y Santa); Lambayeque (provincia de Lambayeque) y Piura (provincia de Sullana). El precio respecto al día de ayer, bajó.

MERCADO MAYORISTA N°2 DE FRUTAS: INGRESO DE MARACUYÁ SEGÚN DEPARTAMENTOS, JULIO 2024



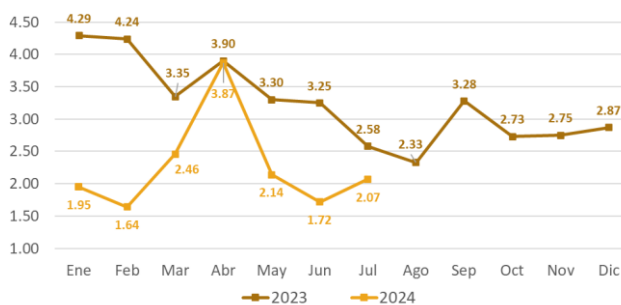
MERCADO MAYORISTA N°2 DE FRUTAS: PRECIO DE LA MARACUYÁ (S/ por kilogramo)

VARIEDAD	AYER	HOY
Maracuyá	2,43	2,38

Fuente: SIEA



MERCADO MAYORISTA N°2 DE FRUTAS: PRECIO PROMEDIO MENSUAL DE MARACUYÁ, 2023 - 2024 (S/ por kilogramo)



Precio de las demás frutas:

En cuanto al precio de las demás frutas, por mayor oferta bajó respecto al día de ayer: manzana israel de S/ 5,08 a S/ 4,98 y mango edward de S/ 6,95 a S/ 6,88 por kilogramo.

Mientras que subió respecto al día de ayer: palta fuerte costa de S/ 4,45 a S/ 4,55; piña criolla de selva de S/ 1,56 a S/ 1,63 y melón coquito de S/ 1,06 a S/ 1,13 por kilogramo.

Los precios del resto de frutas se mantuvieron o no variaron significativamente.



BICENTENARIO PERÚ 2024

Abastecimiento y Precios Mayoristas

de los principales productos comercializados en el GMMML y MM N°2 Frutas



Dirección General de Estadística, Seguimiento y Evaluación de Políticas - DGESEP
Dirección de Estadística e Información Agraria - DEIA

Sistema de Información de Abastecimiento y Precios (SISAP)

PRECIOS MAYORISTAS DE LOS PRINCIPALES PRODUCTOS COMERCIALIZADOS EN MERCADOS DE LIMA METROPOLITANA (\$/ por kg)														
CNPA	NOMBRE DEL PRODUCTO	MERCADO	Prom. del sáb 6 al vie 12	Prom. del sáb 13 al vie 19	Var. (%)	Jul vie-12	Jul sáb-13	Jul dom-14	Jul lun-15	Jul mar-16	Jul mié-17	Jul jue-18	Jul vie-19	Var % Hoy/ayer
011	CEREALES													
01122	MAIZ MARLO/CORONTA DE MAIZ	GMMML	11.00	11.07	0.6%	10.75	11.00	11.00	11.25	11.25	11.25	11.00	10.75	-2.3%
01122	MAIZ MORADO	GMMML	2.39	2.53	5.8%	2.58	2.60	2.60	2.60	2.58	2.58	2.48	2.30	-7.3%
012	HORTALIZAS													
0121	Hortalizas de hoja o de tallo													
01211	ESPARRAGO FRESCO	GMMML	7.01	7.43	6.1%	7.26	7.50	7.50	7.50	7.26	7.26	7.50	7.50	0.0%
01219	ACELGA (CRIOLLA/SERRANA)	GMMML	4.95	4.61	-6.8%	4.63	4.38	4.38	4.38	4.75	4.75	4.75	4.88	2.7%
01214	LECHUGA AMERICANA (CRIOLLA/SERRANA)	GMMML	1.28	1.45	13.9%	1.50	1.54	1.54	1.54	1.79	1.54	1.38	1.21	-1.7%
01214	LECHUGA CRIOLLA SEDA	GMMML	3.06	2.91	-5.0%	2.92	3.00	3.00	3.08	2.92	2.92	2.75	2.67	-2.9%
01214	LECHUGA ROMANA HIDROPONICA B/R/O	GMMML	1.32	1.51	14.4%	1.50	1.54	1.54	1.50	1.46	1.46	1.54	1.54	0.0%
01213	BROCCOLI	GMMML	1.73	2.24	29.3%	1.70	1.63	1.63	1.88	2.63	2.38	2.75	2.75	0.0%
01212	COL CHINA/LONGAPA	GMMML	3.02	3.30	9.4%	3.33	3.33	3.33	3.44	3.13	3.13	3.33	3.44	3.3%
01212	COL CORDAZON (CRIOLLA/SERRANA)	GMMML	0.76	0.65	-14.3%	0.68	0.66	0.66	0.66	0.64	0.64	0.66	0.64	-3.0%
01213	COLIFLOR (CRIOLLA/SERRANA)	GMMML	0.85	0.73	-14.5%	0.76	0.68	0.68	0.68	0.75	0.75	0.77	0.77	0.0%
01215	ESPINACA (CRIOLLA/SERRANA)	GMMML	2.17	2.47	13.8%	2.75	2.38	2.38	2.63	2.25	2.25	2.75	2.63	-4.4%
01219	PEREJIL (CRIOLLO/SERRANO)	GMMML	1.73	1.70	-1.5%	1.70	1.63	1.63	1.75	1.75	1.63	1.83	1.70	-7.1%
01212	PACCHOY	GMMML	4.32	4.17	-3.5%	4.38	4.17	4.17	4.17	3.96	3.96	4.38	4.38	0.0%
01216	ALCACHOFA SERRANA/VALLE/QUEBRADA/HELADA	GMMML	4.66	5.40	15.9%	5.13	5.13	5.13	5.38	5.38	5.50	5.63	5.63	0.0%
01212	HOLANTAU/HORGANICA	GMMML	7.11	6.54	-8.0%	7.25	7.25	7.25	7.00	7.00	6.25	5.75	5.25	-8.7%
0122	Melones													
01221	SANDIA VAR.	MMF2	1.09	1.10	0.7%	1.05	1.08	1.08	1.08	1.13	1.13	1.10	1.10	0.0%
01229	MELON COQUITO	MMF2	0.95	1.01	5.9%	0.94	0.94	0.94	0.96	0.98	1.04	1.06	1.13	6.6%
0123	Hortalizas de fruto													
01231	AJI AMARILLO SECO	GMMML	15.68	15.65	-0.2%	15.63	15.63	15.63	15.50	15.63	15.63	15.75	15.75	0.0%
01231	AJI ESCABECHE FRESCO/ZANAHOR/LISO	GMMML	3.23	3.05	-5.7%	3.15	3.15	3.15	3.20	3.00	3.00	2.93	2.93	0.0%
01231	AJI MONTAÑA/CHANCHAMAYO(COSTA/SELVA)	GMMML	5.11	5.56	8.8%	5.25	5.38	5.38	5.63	5.63	5.50	5.75	5.63	-2.1%
01231	AJI ROCOTO (COSTA/SIERRA/SELVA)	GMMML	1.70	1.99	17.3%	1.94	2.01	2.01	2.01	1.94	1.94	2.01	2.01	0.0%
01231	PIMIENTO MORRON/INIE/PAPR/LAR/PAL/SED/PI	GMMML	1.37	1.35	-1.1%	1.32	1.39	1.39	1.28	1.32	1.32	1.39	1.39	0.0%
01232	PEPINILLO	GMMML	1.02	1.09	6.3%	1.00	0.96	0.96	1.13	1.13	1.13	1.13	1.13	0.0%
01233	BERENJENA (CRIOLLA/SERRANA)	GMMML	4.91	5.20	5.8%	4.90	4.80	4.80	5.00	5.40	5.60	5.40	5.40	0.0%
01234	TOMATE KATIA	GMMML	1.70	1.75	2.8%	1.85	1.81	1.81	1.85	1.71	1.67	1.71	1.67	-2.3%
01235	ZAPALLO ITALIANO	GMMML	1.02	1.11	8.4%	1.00	1.00	1.00	1.02	1.13	1.13	1.21	1.21	0.0%
01235	ZAPALLO LOCHE	GMMML	5.12	5.38	5.1%	5.17	5.17	5.17	5.33	5.33	5.50	5.50	5.67	3.1%
01235	ZAPALLO MACRE(COSTA/SIERRA/SELVA)	GMMML	0.92	0.91	-1.6%	0.88	0.88	0.88	0.90	0.93	0.90	0.93	0.93	0.0%
01239	CAIGUA (SELVA)	GMMML	2.28	2.33	2.3%	2.29	2.25	2.25	2.35	2.35	2.29	2.40	2.40	0.0%
0124	Hortalizas leguminosas verdes													
01241	FREJOLITO CHINO	GMMML	2.50	2.50	0.0%	2.50	2.50	2.50	2.50	2.50	2.50	2.50	2.50	0.0%
01241	FRIJOL VERDE CANARIO	GMMML	3.13	3.46	10.6%	3.23	3.20	3.20	3.33	3.48	3.55	3.70	3.75	1.4%
01241	PALLAR VERDE SERRUCHO	GMMML	3.08	3.58	16.3%	3.70	3.75	3.75	3.70	3.53	3.83	3.33	3.20	-3.9%
01241	VAINITA AMERICANA/SEDA/PILO/CORRIENT/MAD	GMMML	2.35	2.42	2.8%	2.10	2.15	2.15	2.05	3.13	3.10	2.10	2.23	6.2%
01242	ARVEJA VERDE AMERICANA(CRIOLLA/SERRANA)	GMMML	4.07	3.75	-7.8%	3.70	3.70	3.70	3.78	3.93	3.80	3.75	3.58	-4.5%
01242	ARVEJA VERDE BLANCA/SERRANA	GMMML	2.99	2.82	-5.6%	2.93	2.93	2.93	2.83	2.88	2.80	2.80	2.60	-7.1%
01243	HABA VERDE SERRANA	GMMML	2.83	2.99	5.8%	2.78	2.75	2.75	2.80	2.90	3.05	3.25	3.45	6.2%
0125	Hortalizas de raíz, bulbosas o tuberosas													
01251	NABO (CRIOLLO/SERRANO)	GMMML	1.72	1.82	6.2%	1.63	1.63	1.63	1.75	1.75	1.63	2.13	2.25	5.6%
01251	ZANAHORIA	GMMML	0.77	0.75	-2.8%	0.71	0.71	0.71	0.79	0.77	0.71	0.77	0.77	0.0%
01252	AJO CRIOLLO O NAPURI	GMMML	13.56	14.04	3.6%	13.63	13.75	13.75	14.00	14.13	14.13	14.13	14.38	1.8%
01252	AJO MORADO/BARRAN/LIGI/TARICOTA/OTROS	GMMML	15.66	16.04	2.4%	15.75	16.00	16.00	16.00	16.13	16.00	16.00	16.13	0.8%
01253	CEBOLLA CABEZA BLANCA NACIONAL	GMMML	2.28	1.97	-13.8%	2.23	2.10	2.10	2.00	1.93	1.93	1.85	1.85	0.0%
01253	CEBOLLA CABEZA ROJA	GMMML	1.75	1.66	-5.3%	1.70	1.68	1.68	1.68	1.65	1.65	1.63	1.63	0.0%
01253	CEBOLLA CHINA (CRIOLLA/SERRANA)	GMMML	1.25	1.55	23.2%	1.20	1.33	1.33	1.38	1.63	1.75	1.70	1.70	0.0%
01254	PODO (CRIOLLO/SERRANO)	GMMML	1.11	1.11	-0.4%	1.15	1.11	1.11	1.15	1.11	1.11	1.15	1.01	-12.2%
01259	BETERRAGA (CRIOLLA/SERRANA)	GMMML	1.85	2.34	27.0%	2.27	2.33	2.33	2.44	2.27	2.44	2.33	2.43	-4.5%
01259	RABANITO (CRIOLLO/SERRANO)	GMMML	4.00	3.88	-3.0%	4.17	4.00	4.00	4.00	3.84	3.84	4.00	3.51	-12.3%
0129	Hortalizas frescas, n.c.p.													
01290	CHOCLO TIPO CUSCO	GMMML	6.20	5.04	-18.7%	5.36	5.36	5.36	5.30	5.12	5.12	4.64	4.40	-5.2%
01290	APIO CRIOLLO/SERRANO	GMMML	1.37	1.55	13.0%	1.33	1.33	1.33	1.42	1.75	1.75	1.67	1.58	-5.4%
013	FRUTAS Y NUECES													
0131	Frutas tropicales y subtropicales													
01311	PALTA CRIOLLA SELVA	MMF2	2.52	2.51	-0.3%	2.56	2.54	2.54	2.52	2.46	2.48	2.52	2.52	0.0%
01311	PALTA FUERTE COSTA	MMF2	4.33	4.41	1.8%	4.33	4.33	4.33	4.33	4.43	4.43	4.45	4.55	2.2%
01311	PALTA HALL (SELVA)	MMF2	2.44	2.53	3.6%	2.46	2.46	2.46	2.54	2.56	2.56	2.54	2.56	0.8%
01311	PALTA LINDA (COSTA/SELVA)	MMF2	2.80	2.84	1.4%	2.85	2.81	2.85	2.81	2.88	2.88	2.81	2.81	0.0%
01312	PLATANO BIZCOCHO (SELVA)	MMF2	1.39	1.35	-3.1%	1.40	1.38	1.38	1.38	1.36	1.32	1.31	1.31	0.0%
01312	PLATANO MANZANO (SELVA)	MMF2	1.68	1.61	-4.2%	1.66	1.67	1.70	1.64	1.58	1.55	1.55	1.58	1.9%
01312	PLATANO MORADO (SELVA)	MMF2	2.84	2.90	2.3%	2.88	2.90	2.94	2.94	2.88	2.85	2.85	2.94	3.2%
01312	PLATANO SEDA (SELVA)	MMF2	1.76	1.72	-2.4%	1.78	1.75	1.77	1.74	1.71	1.73	1.67	1.66	-0.6%
01312	PLATANO SEDA CONGO	MMF2	2.39	2.21	-7.4%	2.33	2.29	2.29	2.23	2.21	2.18	2.15	2.15	0.0%
01313	PLATANO BELLACO (SELVA)	MMF2	2.16	2.14	-0.9%	2.19	2.19	2.19	2.15	2.13	2.11	2.11	2.10	-0.5%
01313	PLATANO ISLA (SELVA)	MMF2	2.25	2.20	-1.8%	2.27	2.23	2.23	2.20	2.20	2.20	2.18	2.19	0.5%
01313	PLATANO PALILLO/SELVA	MMF2	2.50	2.48	-0.7%	2.50	2.49	2.50	2.51	2.47	2.47	2.44	2.44	-1.2%
01315	HIGO MADURO O BREVAS	MMF2	7.62	7.96	4.4%	7.79	7.89	7.89	7.82	7.93	8.04	8.07	8.07	0.0%
01316	MANGO CRIOLLO PLANTA (COSTA)	MMF2	4.62	4.27	-7.6%	4.38	4.38	4.43	4.30	4.28	4.28	4.13	4.08	-1.2%
01316	MANGO EDWARD PLANTA	MMF2	7.48	7.11	-4.9%	7.38	7.35	7.35	7.15	7.08	7.00	6.95	6.88	-1.0%
01316	MANGO HADEN /HAYDE (PLANTA)	MMF2	6.52	6.26	-3.9%	6.38	6.35	6.35	6.20	6.20	6.20	6.35	6.20	-2.4%
01316	MANGO KAFRO / JAFRO (COSTA)	MMF2		8.86		0.00	0.00	0.00	0.00	8.88	8.85	8.85	8.85	0.0%
01316	MANGO KENT (COSTA)	MMF2	8.02	8.36	4.3%	8.20	8.25	8.25	8.38					



SISAP

Abastecimiento y Precios Mayoristas

de los principales productos comercializados en el GMMML y MM N°2 Frutas



Dirección General de Estadística, Seguimiento y Evaluación de Políticas - DGESEP
Dirección de Estadística e Información Agraria - DEIA

Sistema de Información de Abastecimiento y Precios (SISAP)

PRECIOS MAYORISTAS DE LOS PRINCIPALES PRODUCTOS COMERCIALIZADOS EN MERCADOS DE LIMA METROPOLITANA (\$/ por kg)														
CNPA	NOMBRE DEL PRODUCTO	MERCADO	Prom. del sáb 6 al vie 12	Prom. del sáb 13 al vie 19	Var. (%)	jul vie-12	jul sáb-13	jul dom-14	jul lun-15	jul mar-16	jul mié-17	jul jue-18	jul vie-19	Var % Hoy/ayer
01319	MARACUYA COSTA	MMF2	2.00	2.37	18.0%	2.18	2.28	2.33	2.38	2.38	2.38	2.43	2.38	-2.1%
01319	MARACUYA COSTA	GMMML	1.80	1.82	1.0%	1.83	1.78	1.78	1.80	1.85	1.88	1.83	1.83	0.0%
01319	PEPINO RAYADO O MELON	MMF2	5.16	4.61	-10.7%	4.88	4.75	4.75	4.58	4.58	4.58	4.55	4.48	-1.5%
0132 Frutas cítricas														
01321	TORONJA COSTA CON PEPA	MMF2	3.74	3.67	-1.8%	3.75	3.73	3.75	3.70	3.65	3.58	3.65	3.65	0.0%
01321	TORONJA SELVA CON PEPA	MMF2	2.15	2.13	-0.8%	2.15	2.15	2.19	2.13	2.13	2.13	2.10	2.10	0.0%
01322	LIMA DULCE (COSTA)	MMF2	3.25	3.64	12.0%	3.38	3.53	3.53	3.45	3.38	3.85	3.85	3.88	0.8%
01322	LIMON DULCE - SELVA	MMF2	1.28	1.30	1.6%	1.28	1.28	1.28	1.29	1.31	1.29	1.29	1.34	3.9%
01322	LIMON SUTIL BOLSA	GMMML	1.47	1.50	1.5%	1.50	1.47	1.47	1.53	1.53	1.53	1.47	1.47	0.0%
01322	LIMON SUTIL CAJON	GMMML	1.58	1.67	5.3%	1.63	1.58	1.58	1.68	1.74	1.74	1.68	1.68	0.0%
01323	NARANJA PRIMAVERA (COSTA)	MMF2	2.15	2.21	3.0%	2.23	2.23	2.23	2.23	2.23	2.18	2.18	2.20	0.9%
01323	NARANJA TANGELO SELVA	MMF2	1.37	1.44	5.0%	1.43	1.42	1.42	1.42	1.43	1.44	1.48	1.49	0.7%
01323	NARANJA VALENCIA	MMF2	0.69	0.69	-0.6%	0.69	0.67	0.67	0.68	0.70	0.69	0.69	0.71	2.9%
01323	NARANJA WASHINGTON NAVAL(COSTA)	MMF2	2.46	2.39	-3.0%	2.33	2.35	2.35	2.38	2.38	2.45	2.40	2.40	0.0%
01324	MANDARINA SATSUMA (COSTA)	MMF2	1.90	2.09	9.9%	1.98	2.05	2.05	2.08	2.08	2.13	2.13	2.13	0.0%
01324	MANDARINA TANGERINA	MMF2	0.75	0.78	3.6%	0.77	0.77	0.77	0.77	0.77	0.80	0.78	0.80	2.6%
0133 Uvas														
01330	UVA ALFONSO LAVALETT (NEGRA)	MMF2	2.83	2.68	-5.4%	2.73	2.65	2.65	2.70	2.75	2.73	2.63	2.63	0.0%
01330	UVA BORGOÑA	MMF2	2.94	2.78	-5.3%	2.83	2.83	2.83	2.83	2.73	2.73	2.75	2.78	1.1%
01330	UVA ITALIA /AMERICANA-NACIONAL	MMF2	3.39	3.50	3.0%	3.48	3.50	3.50	3.53	3.53	3.53	3.45	3.43	-0.6%
01330	UVA PALESTINA	MMF2	3.38	3.43	1.5%	3.35	3.30	3.35	3.38	3.45	3.48	3.53	3.53	0.0%
01330	UVA RED GLOVE NACIONAL	MMF2	3.66	3.82	4.6%	3.75	3.78	3.78	3.85	3.85	3.88	3.85	3.78	-1.8%
01330	UVA ROSADA SIN PEPA	MMF2	4.13	4.14	0.2%	4.08	4.13	4.13	4.15	4.15	4.15	4.15	4.15	0.0%
0134 Frutas de pepita y frutas de hueso														
01341	MANZANA CTE/PARA AGUA	GMMML	3.28	3.25	-1.0%	3.25	3.30	3.30	3.33	3.25	3.20	3.18	3.18	0.0%
01341	MANZANA CTE/PARA AGUA	MMF2	2.06	2.19	6.7%	2.13	2.16	2.16	2.18	2.19	2.21	2.22	2.24	0.9%
01341	MANZANA DELICIA	MMF2	2.56	2.55	-0.6%	2.55	2.55	2.55	2.56	2.56	2.56	2.53	2.53	0.0%
01341	MANZANA GOLDEN	MMF2	4.13	4.15	0.4%	4.20	4.23	4.23	4.15	4.15	4.08	4.08	4.15	1.7%
01341	MANZANA IMPORTADA (CHILENA)	MMF2	6.68	6.97	4.4%	6.85	6.86	6.86	6.83	7.06	7.04	7.08	7.08	0.0%
01341	MANZANA ISRAEL	MMF2	4.94	5.16	4.5%	5.10	5.18	5.18	5.25	5.28	5.18	5.08	4.98	-2.0%
01341	MANZANA WINTER	MMF2	2.44	2.39	-2.0%	2.45	2.47	2.45	2.36	2.36	2.35	2.35	2.41	2.6%
01342	MEMBRILLO CRIOLLO	MMF2	3.15	2.89	-8.2%	2.93	2.85	2.85	2.88	2.85	2.85	3.00	2.98	-0.7%
01342	MEMBRILLO SERRANO	MMF2	3.01	3.00	-0.1%	2.98	2.98	2.98	2.99	3.01	3.01	3.03	3.03	0.0%
01342	PERA AGUA PACKAM IMPORTADO	MMF2	6.10	6.24	2.2%	6.10	6.14	6.13	6.08	6.29	6.33	6.33	6.35	0.3%
01343	ALBARICOQUE	MMF2	3.34	3.26	-2.2%	3.38	3.35	3.35	3.33	3.28	3.15	3.15	3.23	2.5%
01345	MELOCOTON BLANQUILLO	MMF2	4.05	3.96	-2.3%	4.10	4.06	4.10	4.02	3.88	3.88	3.90	3.90	0.0%
01345	MELOCOTON DURAZNO HUAYCO	MMF2	4.41	4.48	1.5%	4.48	4.38	4.38	4.46	4.48	4.54	4.56	4.56	0.0%
01346	CIRUELA SANTA ROSA/NACIONAL	MMF2	5.74	5.87	2.2%	5.88	5.93	5.88	5.83	5.83	5.88	5.88	5.88	0.0%
01349	LUCUMA DE SEDA (COSTA/SELVA)	MMF2	5.88	5.87	-0.3%	5.85	5.88	5.93	5.83	5.78	5.88	5.88	5.88	0.0%
0135 Bayas y otras frutas														
01352	KIWI IMPORTADO CHILENO	MMF2	9.03	8.87	-1.8%	8.80	8.83	8.83	8.80	8.92	8.95	8.92	8.83	-1.0%
01359	GRANADA (COSTA)	MMF2	4.42	4.64	4.9%	4.58	4.59	4.59	4.64	4.61	4.75	0.00	0.00	0.0%
01359	MAMEY (COSTA)	MMF2	5.99	6.20	3.5%	6.18	6.23	6.23	6.08	6.08	6.28	6.28	6.20	-1.3%
01359	PACAE CRIOLLO	MMF2	5.33	5.25	-1.4%	5.38	5.35	5.35	5.35	5.33	5.15	5.15	5.08	-1.4%
01359	TAMARINDO (CON CASCARA) COSTA	MMF2	6.17	6.20	0.5%	6.25	6.23	6.25	6.15	6.15	6.15	6.25	6.25	0.0%
01359	TAMARINDO (SIN CASCARA) COSTA	MMF2	7.22	7.21	-0.1%	7.25	7.23	7.25	7.15	7.10	7.25	7.25	7.25	0.0%
01359	TUNA AMARILLA	MMF2	3.11	3.23	3.9%	3.20	3.23	3.25	3.33	3.20	3.20	3.23	3.20	-0.9%
01359	TUNA BLANCA (COSTA / SIERRA)	MMF2	4.37	4.44	1.7%	4.45	4.45	4.45	4.48	4.40	4.43	4.43	4.45	0.5%
01359	TUNA MORADA/ROSADA	MMF2	3.11	3.22	3.4%	3.20	3.23	3.23	3.20	3.08	3.23	3.23	3.33	3.1%
014 SEMILLAS ACEITERAS Y FRUTOS OLEAGINOSOS														
01460	COCO (COSTA /SELVA)	MMF2	1.46	1.48	1.4%	1.43	1.49	1.50	1.47	1.47	1.47	1.47	1.47	0.0%
015 RAÍCES Y TUBÉRCULOS COMESTIBLES														
0151 Papas														
01510	PAPA AMARILLA/TUMBAY/TORNILLO/OTROS	GMMML	3.35	3.46	3.3%	3.33	3.40	3.40	3.50	3.43	3.53	3.53	3.43	-2.8%
01510	PAPA BLANCA/VALLE/OTROS	GMMML	1.32	1.31	-0.6%	1.29	1.30	1.30	1.28	1.33	1.33	1.31	1.33	1.5%
01510	PAPA CANCHAN	GMMML	1.48	1.57	6.4%	1.55	1.59	1.59	1.61	1.59	1.61	1.53	1.50	-2.0%
01510	PAPA COLOR/VALLE/OTROS	GMMML	1.64	1.64	-0.3%	1.62	1.64	1.64	1.65	1.63	1.65	1.63	1.62	-0.6%
01510	PAPA HUAMANTANGA	GMMML	2.08	2.09	0.4%	2.08	2.08	2.08	2.10	2.08	2.08	2.10	2.10	0.0%
01510	PAPA HUAYRO (ROJO-MORO-NEGRO)RUNT/MARH/U	GMMML	1.72	1.75	1.7%	1.69	1.69	1.69	1.68	1.78	1.83	1.79	1.79	0.0%
01510	PAPA NEGRA ANDINA	GMMML	1.28	1.52	18.8%	1.36	1.45	1.45	1.56	1.56	1.56	1.54	1.54	0.0%
01510	PAPA PERUANITA	GMMML	2.12	2.01	-4.9%	2.08	2.03	2.03	2.00	2.00	2.00	2.03	2.00	-1.5%
01510	PAPA ÚNICA	GMMML	1.80	1.70	-5.8%	1.68	1.69	1.69	1.68	1.68	1.69	1.73	1.73	0.0%
01510	PAPA YUNGAY	GMMML	1.32	1.31	-0.6%	1.29	1.30	1.30	1.28	1.33	1.33	1.31	1.33	1.5%
0152 Yuca														
01520	YUCA AMARILLA/LEGITIM/INERTA(COS/SEL)	GMMML	1.02	0.99	-3.5%	0.98	0.98	0.98	1.00	1.00	0.98	1.00	0.98	-2.0%
0153 Camote														
01530	CAMOTE AMARILLO	GMMML	2.19	2.17	-0.7%	2.08	2.10	2.10	2.13	2.13	2.10	2.28	2.38	4.4%
01530	CAMOTE MORADO/LEG/MILA/MEI/PEPIN/PARAMON	GMMML	1.98	1.80	-8.8%	1.88	1.83	1.83	1.80	1.80	1.78	1.80	1.78	-1.1%
0159 Otras raíces y tubérculos comestibles														
01599	OLLUCO LARGO (SIN LAVAR/LAVADO)	GMMML	1.61	1.46	-9.0%	1.63	1.63	1.63	1.58	1.45	1.40	1.30	1.25	-3.8%
01599	YACON (LLACON)	MMF2	2.28	2.66	16.8%	2.38	2.45	2.45	2.75	2.73	2.70	2.70	2.85	5.6%
016 ESTIMULANTES, ESPECIAS Y AROMÁTICOS														
01652	AJI PAPRIKA	GMMML	14.45	14.45	0.0%	14.25	14.25	14.25	14.38	14.50	14.50	14.63	14.63	0.0%
01652	AJI SECO PANCA	GMMML	14.38	14.54	1.1%	14.25	14.25	14.25	14.50	14.63	14.63	14.75	14.75	0.0%
01654	CULANTRO (CRIOLLO/SERRANO)	GMMML	1.99	1.78	-10.7%	2.00	1.92	1.92	1.92	1.67	1.59	1.75	1.67	-4.6%
01657	KION (COSTA/SELVA)	GMMML	6.22	6.22	0.0%	6.25	6.25	6.25	6.25	6.25	6.25	6.13	6.13	0.0%
01699	ALBAHACA (CRIOLLA/SERRANA)	GMMML	6.53	6.16	-5.8%	5.77	5.77	5.77	5.58	6.54	6.74	6.35	6.35	0.0%
01699	HUACATAY (CRIOLLO/SERRANO)	GMMML	4.12	3.79	-8.1%	3.88	3.75	3.75	3.75	3.88	3.88	3.75	3.75	0.0%
0193 Plantas o partes de plantas del tipo utilizado principalmente en perfumería, en farmacia o para la preparación de insecticidas, fungicidas o propósitos similares														
01930	HIERBA BUENA (CRIOLLA/SERRANA)	GMMML	1.50	1.60	7.2%	1.47	1.47	1.47	1.56	1.56	1.62	1.62	1.92	18.5%

Fuente: GMMML = Gran Mercado Mayorista de Lima / MMF2 = Mercado Mayorista de Frutas N° 2
Elaboración: DGESEP – DEIA

