



Lima, 11 de septiembre del 2024

Gran Mercado Mayorista de Lima (GMML)

Esta madrugada se registró el ingreso de 4 748 toneladas de productos, cantidad menor en 5% respecto al promedio de los últimos cuatro miércoles. Asimismo, ingresaron 1 618 toneladas de papa, cantidad menor en 9% respecto al promedio de los últimos cuatro miércoles. 1/

Producto con buen precio: tomate a S/ 1,34 por kilogramo.

Tubérculos y raíces.- Esta madrugada se registró el ingreso de 2064 toneladas de tubérculos, cantidad menor en 13% respecto al promedio de los últimos cuatro miércoles. Los productos que ingresaron fueron: papa, 1618 toneladas; camote, 199 toneladas; yuca, 165 toneladas y olluco, 82 toneladas.

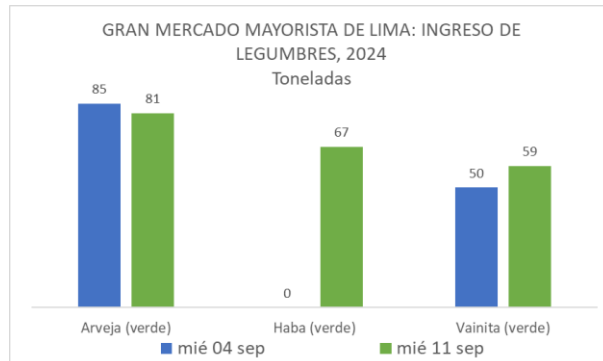
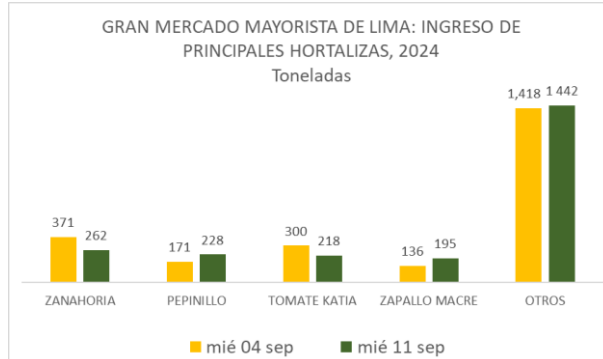
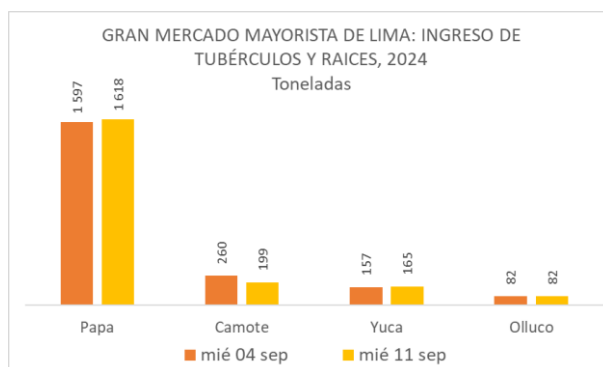
Los precios de los diferentes tubérculos subieron respecto al día de ayer por menor stock, principalmente: papa amarilla de S/ 3,33 a S/ 3,40; papa color (canchan y única) de S/ 1,36 a S/ 1,40; olluco largo de S/ 1,43 a S/ 1,48; camote amarillo de S/ 2,40 a S/ 2,50 y papa huayro de S/ 2,33 a S/ 2,48 por kilogramo.

Hortalizas.- Ingresaron 2345 toneladas de hortalizas, cantidad similar al promedio de los últimos cuatro miércoles. Los productos que destacaron en el ingreso, fueron: zanahoria, 262 tonelada; pepinillo, 228 toneladas; tomate, 218 toneladas y zapallo macre, 195 toneladas.

Por mayor stock, bajaron: ajo criollo o napuri de S/ 12,50 a S/ 10,50 y tomate de S/ 1,39 a S/ 1,34 por kilogramo. Mientras que subió por menor stock: ají escabeche de S/ 2,00 a S/ 2,05; ají rocoto de S/ 1,46 a S/ 1,53; pimiento morrón de S/ 1,46 a S/ 1,53; zapallo macre de S/ 1,43 a S/ 1,53; brócoli de S/ 3,25 a S/ 3,50 y zanahoria de S/ 0,54 a S/ 0,62 por kilogramo. Los precios de las demás hortalizas no variaron significativamente respecto al día de ayer.

Hortalizas leguminosas verdes.- El día de hoy ingresaron 207 toneladas de leguminosas verdes, cantidad mayor en 12% respecto al promedio de los últimos cuatro miércoles. Las hortalizas leguminosas verdes que ingresaron fueron: arveja verde, 81 toneladas; haba verde, 67 toneladas y vainita verde, 59 toneladas.

Los precios de arveja y haba bajaron respecto al día de ayer por mayor stock: arveja verde blanca serrana de S/ 3,95 a S/ 3,68; haba verde serrana de S/ 3,35 a S/ 3,13 y arveja verde americana de S/ 4,33 a S/ 4,18 por kilogramo. Mientras que subió: vainita americana de S/ 1,68 a S/ 1,73 por kilogramo.





PERÚ

Ministerio de Desarrollo Agrario y Riego

SISAP

Abastecimiento y Precios Mayoristas

de los principales productos comercializados en el GMLL y MM N°2 Frutas



Dirección General de Estadística, Seguimiento y Evaluación de Políticas - DGESEP
Dirección de Estadística e Información Agraria - DEIA

Sistema de Información de Abastecimiento y Precios (SISAP)

Mercado Mayorista de Frutas N° 2

Esta madrugada se registró el ingreso de 2 346 toneladas de frutas, cantidad mayor en 5% respecto al promedio de los últimos cuatro miércoles. Las frutas que destacaron en el ingreso fueron: plátano, naranja, papaya, mandarina y piña.

Producto con buen precio: plátano bizcocho a S/ 1,03 por kilogramo.

Papaya:

Los ingresos de papaya provienen principalmente de la selva, procedencia con más del noventa por ciento de participación en el mercado mayorista. El precio bajó ligeramente respecto al día de ayer.

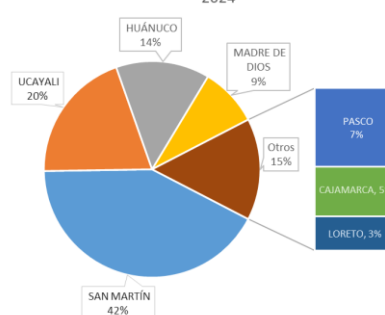
MERCADO MAYORISTA N°2 DE FRUTAS: PRECIOS DE LA PAPAYA, SEGÚN VARIEDAD (S/ por kilogramo)

VARIEDAD	AYER	HOY
Papaya	1.29	1.25

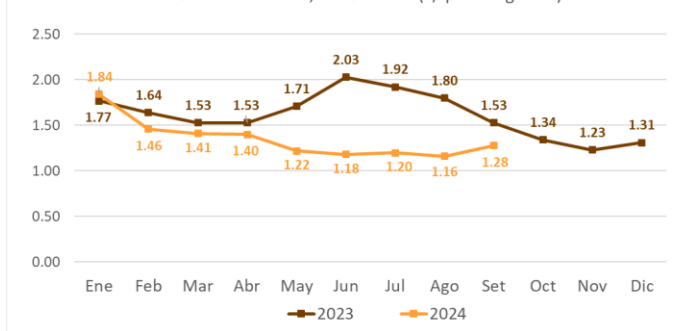
Fuente: SIEA



MERCADO MAYORISTA N°2 DE FRUTAS: INGRESO DE PAPAAYA SEGÚN DEPARTAMENTOS, SEPTIEMBRE 2024



MERCADO MAYORISTA N°2 DE FRUTAS: PRECIO PROMEDIO MENSUAL DE PAPAAYA, 2023 - 2024 (S/ por kilogramo)



Precio de las demás frutas:

En cuanto al precio de las demás frutas, por mayor oferta bajó respecto al día de ayer: plátano isla de S/ 2,15 a S/ 2,12 y manzana importada (chilena) de S/ 6,66 a S/ 6,60 por kilogramo.

Mientras que subió respecto al día de ayer: uva alfonso lavalett de S/ 3,58 a S/ 3,65; chirimoya cumbe de S/ 5,68 a S/ 5,83; naranja washington naval de S/ 3,35 a S/ 3,45 y sandía de S/ 1,28 a S/ 1,33 por kilogramo.

Los precios del resto de frutas se mantuvieron o no variaron significativamente.



SISAP
Abastecimiento y Precios Mayoristas
de los principales productos comercializados en el GMLL y MM N°2 Frutas



Dirección General de Estadística, Seguimiento y Evaluación de Políticas - DGESEP
Dirección de Estadística e Información Agraria - DEIA

Sistema de Información de Abastecimiento y Precios (SISAP)

PRECIOS MAYORISTAS DE LOS PRINCIPALES PRODUCTOS COMERCIALIZADOS EN MERCADOS DE LIMA METROPOLITANA (\$/ por kg)

CNPA	NOMBRE DEL PRODUCTO	MERCADO	Prom. del jue 29 al mié 4	Prom. del jue 5 al mié 11	Var. (%)	sep mié-4	sep jue-5	sep vie-6	sep sáb-7	sep dom-8	sep lun-9	sep mar-10	sep mié-11	Var % Hoy/ayer
011	CEREALES													
01122	MAIZ MARLO/CORONTA DE MAIZ	GMLL	11.18	11.21	0.3%	11.25	11.25	11.50	11.25	11.25	10.75	11.25	11.25	0.0%
01122	MAIZ MORADO	GMLL	2.03	1.93	-5.1%	2.38	1.93	1.93	1.93	1.93	1.88	1.93	1.95	1.0%
012	HORTALIZAS													
0121	Hortalizas de hoja o de tallo													
01211	ESPARRAGO FRESCO	GMLL	7.11	6.29	-11.6%	7.00	7.26	6.26	6.00	6.00	6.50	6.00	6.00	0.0%
01219	ACELGA (CRIOLLA/SERRANA)	GMLL	3.34	3.45	3.4%	3.25	3.70	3.20	3.30	3.30	3.18	3.75	3.75	0.0%
01214	LECHUGA AMERICANA (CRIOLLA/SERRANA)	GMLL	1.55	1.49	-3.9%	1.54	1.46	1.50	1.50	1.50	1.46	1.50	1.54	2.7%
01214	LECHUGA CRIOLLA SEDA	GMLL	3.07	3.22	4.6%	3.25	3.17	3.17	3.25	3.25	3.17	3.25	3.25	0.0%
01214	LECHUGA ROMANA HIDROPONICA /B/R/O	GMLL	0.80	0.87	8.9%	0.83	0.88	0.88	0.88	0.88	0.88	0.83	0.88	6.0%
01213	BROCOLI	GMLL	1.93	2.55	32.0%	2.28	1.83	2.25	2.38	2.38	2.25	3.25	3.50	7.7%
01212	COL CHINA/LONGAPA	GMLL	3.08	3.07	-0.5%	3.44	2.92	2.92	2.92	3.02	3.33	3.44	3.33	3.3%
01212	COL CORAZON (CRIOLLA/SERRANA)	GMLL	0.68	0.70	2.7%	0.81	0.68	0.64	0.65	0.65	0.64	0.81	0.81	0.0%
01213	COUFLOL (CRIOLLA/SERRANA)	GMLL	0.79	0.67	-14.9%	0.81	0.79	0.64	0.64	0.64	0.64	0.68	0.66	-2.9%
01215	ESPINACA (CRIOLLA/SERRANA)	GMLL	1.74	1.84	6.3%	1.75	1.83	1.88	1.83	1.83	1.88	1.83	1.83	0.0%
01219	PEREJIL (CRIOLLO/SERRANO)	GMLL	1.79	2.16	20.4%	1.83	1.75	2.25	2.20	2.20	2.33	2.13	2.25	5.6%
01212	PACCHOY	GMLL	4.36	5.20	19.3%	4.17	4.38	5.21	5.42	5.42	5.00	5.42	5.54	2.2%
01216	ALCACHOFA SERRANA/VALLE/QUEBRADA/HELADA	GMLL	8.12	7.99	-1.7%	8.19	7.94	8.06	7.88	7.88	7.88	8.13	8.13	0.0%
01212	HOLANTAU/HORGANICA	GMLL	5.79	5.82	0.6%	5.00	5.75	5.75	6.25	6.25	6.25	5.25	5.25	0.0%
0122	Melones													
01221	SANDIA VAR.	MMF2	1.22	1.25	3.1%	1.20	1.23	1.23	1.23	1.23	1.25	1.28	1.33	3.9%
01229	MELON COQUITO	MMF2	1.90	1.63	-13.9%	1.79	1.73	1.71	1.67	1.67	1.60	1.54	1.50	-2.6%
0123	Hortalizas de fruto													
01231	AJI AMARILLO SECO	GMLL	15.70	15.52	-1.1%	15.50	15.50	15.63	15.50	15.50	15.50	15.25	15.75	3.3%
01231	AJI ESCABECHE FRESCO/ZANAHOR/LISO	GMLL	2.12	1.90	-10.3%	1.85	2.00	1.85	1.78	1.78	1.85	2.00	2.05	2.5%
01231	AJI MONTAÑA/CHANCHAMAYO/COSTA/SELVA	GMLL	5.72	5.63	-1.5%	5.63	6.00	5.63	5.63	5.63	5.50	5.63	5.38	-4.4%
01231	AJI ROCOTO (COSTA/SIERRA/SELVA)	GMLL	1.68	1.63	-3.4%	2.01	1.67	1.67	1.67	1.67	1.71	1.46	1.53	4.8%
01231	PIMIENTO MORRON/NIE/PAP/LAR/PAL/SED/PI	GMLL	1.56	1.48	-5.0%	1.25	1.46	1.46	1.46	1.46	1.53	1.46	1.53	4.8%
01232	PEPINILLO	GMLL	2.04	1.77	-13.4%	1.88	1.83	1.88	1.88	1.88	1.88	1.50	1.54	2.7%
01233	BERENIENA (CRIOLLA/SERRANA)	GMLL	5.04	5.66	12.2%	5.50	5.30	5.70	5.80	5.80	5.40	5.80	5.80	0.0%
01234	TOMATE KATIA	GMLL	1.33	1.60	20.4%	1.67	1.90	1.76	1.71	1.71	1.39	1.39	1.34	-3.6%
01235	ZAPALLO ITALIANO	GMLL	1.32	1.36	3.4%	1.31	1.33	1.35	1.31	1.31	1.31	1.46	1.46	0.0%
01235	ZAPALLO LOCHE	GMLL	4.71	5.03	6.6%	4.50	4.83	5.67	5.67	5.67	5.17	4.17	4.00	-4.1%
01235	ZAPALLO MACRE(COSTA/SIERRA/SELVA)	GMLL	1.25	1.38	10.3%	1.25	1.28	1.35	1.38	1.38	1.30	1.43	1.53	7.0%
01239	CAIGUA (SELVA)	GMLL	1.85	1.87	1.2%	1.94	1.92	1.92	1.77	1.77	1.94	1.92	1.88	-2.1%
0124	Hortalizas leguminosas verdes													
01241	FREJOLO CHINO	GMLL	2.50	2.50	0.0%	2.50	2.50	2.50	2.50	2.50	2.50	2.50	2.50	0.0%
01241	FRIJOL VERDE CANARIO	GMLL	4.61	4.00	-13.3%	4.33	4.70	3.83	3.83	3.83	3.73	4.25	3.83	-9.9%
01241	PALLAR VERDE SERRUCHO	GMLL	4.18	3.90	-6.7%	4.25	4.18	4.30	4.25	4.25	4.33	3.00	3.00	0.0%
01241	VAINITA AMERICANA/SEDA/PITO/CORRIENT/MAD	GMLL	1.49	1.68	12.6%	1.75	1.80	1.63	1.58	1.58	1.73	1.68	1.73	3.0%
01242	ARVEJA VERDE AMERICANA/(CRIOLLA/SERRANA)	GMLL	4.22	4.01	-4.9%	3.78	3.83	3.73	3.83	3.83	4.33	4.33	4.18	-3.5%
01242	ARVEJA VERDE BLANCA SERRANA	GMLL	3.15	3.22	2.3%	2.68	2.63	2.70	2.78	2.78	4.00	3.93	3.68	-6.8%
01243	HABA VERDE SERRANA	GMLL	4.12	3.55	-13.9%	4.15	4.08	3.60	3.58	3.58	3.53	3.35	3.13	-6.6%
0125	Hortalizas de raíz, bulbosas o tuberosas													
01251	NABO (CRIOLLO/SERRANO)	GMLL	2.20	2.48	12.9%	2.73	2.53	2.63	2.50	2.50	2.63	2.38	2.20	-7.6%
01251	ZANAHORIA	GMLL	0.80	0.65	-19.4%	0.73	0.73	0.71	0.69	0.69	0.54	0.54	0.62	14.8%
01252	AJO CRIOLLO O NAPLURI	GMLL	15.47	14.27	-7.7%	15.50	15.25	15.25	15.38	15.38	15.63	12.50	10.50	-16.0%
01252	AJO MORADO/BARRAN/LEGIT/ARICOTA/OTROS	GMLL	19.63	18.36	-6.4%	19.75	19.50	19.38	19.38	19.38	19.63	16.50	14.75	-10.6%
01253	CEBOLLA CABEZA BLANCA NACIONAL	GMLL	1.75	1.73	-1.2%	1.73	1.73	1.85	1.85	1.85	1.90	1.50	1.40	-6.7%
01253	CEBOLLA CABEZA ROJA	GMLL	0.80	0.81	1.3%	0.80	0.75	0.80	0.83	0.83	0.85	0.80	0.80	0.0%
01253	CEBOLLA CHINA (CRIOLLA/SERRANA)	GMLL	1.37	1.86	36.4%	1.70	1.33	1.88	1.70	1.70	1.88	2.30	2.25	-2.2%
01254	PORO (CRIOLLO/SERRANO)	GMLL	0.92	0.90	-2.5%	0.77	1.04	0.87	0.88	0.88	0.52	0.82	0.87	6.1%
01259	BETERRAGA (CRIOLLA/SERRANA)	GMLL	1.69	1.91	12.6%	1.71	1.73	1.67	1.67	1.67	1.80	2.44	2.37	-2.9%
01259	RABANITO (CRIOLLO/SERRANO)	GMLL	3.48	3.44	-1.2%	3.33	3.67	3.17	3.51	3.51	3.51	3.51	3.17	-9.7%
0129	Hortalizas frescas, n.c.p.													
01290	CHOCLO TIPO CUSCO	GMLL	3.41	3.25	-4.7%	3.45	3.45	3.21	3.27	3.27	3.45	3.04	3.04	0.0%
01290	APIO CRIOLLO/SERRANO	GMLL	1.18	1.23	4.1%	1.17	1.17	1.17	1.17	1.17	1.17	1.42	1.33	-6.3%
013	FRUTAS Y NUECES													
0131	Frutas tropicales y subtropicales													
01311	PALTA CRIOLLA SELVA	MMF2	2.83	2.97	4.8%	2.90	2.96	2.96	2.96	2.96	2.98	2.98	2.98	0.0%
01311	PALTA FUERTE COSTA	MMF2	5.52	5.75	4.1%	5.65	5.65	5.68	5.70	5.70	5.78	5.85	5.88	0.5%
01311	PALTA HALL (SELVA)	MMF2	2.68	2.87	7.2%	2.77	2.77	2.81	2.85	2.81	2.96	2.96	2.96	0.0%
01311	PALTA LINDA (COSTA/SELVA)	MMF2	3.01	3.03	0.4%	3.06	3.04	3.10	3.13	3.13	2.44	3.19	3.15	-1.3%
01312	PLATANO BIZCOCHO (SELVA)	MMF2	1.07	1.09	2.0%	1.04	1.07	1.08	1.14	1.14	1.11	1.08	1.03	-4.6%
01312	PLATANO MANZANO (SELVA)	MMF2	1.60	1.61	1.0%	1.59	1.61	1.61	1.64	1.61	1.61	1.61	1.61	0.0%
01312	PLATANO MORADO (SELVA)	MMF2	3.01	3.10	3.1%	3.04	3.06	3.10	3.13	3.13	3.06	3.10	3.13	1.0%
01312	PLATANO SEDA (SELVA)	MMF2	1.80	1.86	3.3%	1.79	1.79	1.84	1.86	1.86	1.86	1.90	1.90	0.0%
01312	PLATANO SEDA CONGO	MMF2	2.43	2.51	3.1%	2.43	2.43	2.48	2.49	2.49	2.54	2.54	2.58	1.6%
01313	PLATANO BELLACO (SELVA)	MMF2	1.93	1.96	1.2%	1.93	1.94	1.96	1.96	1.96	1.96	1.96	1.96	0.0%
01313	PLATANO ISLA (SELVA)	MMF2	1.97	2.12	7.3%	2.04	2.04	2.08	2.14	2.14	2.15	2.15	2.12	-1.4%
01313	PLATANO PAJILLO/SELVA	MMF2	2.20	2.21	0.7%	2.19	2.19	2.21	2.21	2.21	2.24	2.21	2.22	0.5%
01315	HIGO MADURO O BREVAS	MMF2	8.18	8.44	3.1%	8.36	8.36	8.36	8.36	8.36	8.36	8.57	8.68	1.3%
01316	MANGO CRIOLLO PLANTA (COSTA)	MMF2	4.40	4.12	-6.5%	4.33	4.15	4.15	4.08	4.13	4.08	4.08	4.15	1.7%
01316	MANGO EDWARD PLANTA	MMF2	2.67	2.54	-4.6%	2.63	2.60	2.60	2.55	2.55	2.50	2.50	2.50	0.0%
01316	MANGO HADEN /HAYDE (PLANTA)	MMF2	3.74	3.33	-10.9%	3.48	3.38	3.38	3.35	3.35	3.35	3.35	3.15	-6.0%
01316	MANGO KAFRO / JAFRO (COSTA)	MMF2	6.31	6.06	-4.0%	6.08	6.08	6.08	6.08	6.13	6.08	6.08	5.88	-3.3%
01316	MANGO KENT (COSTA)	MMF2	6.22	5.59	-10.2%	5.88	5.65	5.65	5.58	5.63	5.58	5.58	5.45	-2.3%
01														

SISAP

Abastecimiento y Precios Mayoristas

de los principales productos comercializados en el GMMML y MM N°2 Frutas



Dirección General de Estadística, Seguimiento y Evaluación de Políticas - DGESEP
Dirección de Estadística e Información Agraria - DEIA

Sistema de Información de Abastecimiento y Precios (SISAP)

PRECIOS MAYORISTAS DE LOS PRINCIPALES PRODUCTOS COMERCIALIZADOS EN MERCADOS DE LIMA METROPOLITANA (\$/ por kg)														
GNPA	NOMBRE DEL PRODUCTO	MERCADO	Prom. del jue 29 al mié 4	Prom. del jue 5 al mié 11	Var. (%)	sep mié-4	sep jue-5	sep vie-6	sep sáb-7	sep dom-8	sep lun-9	sep mar-10	sep mié-11	Var % Hoy/ayer
01319	MARACUYA COSTA	MMF2	2.81	3.22	14.6%	3.08	3.08	3.15	3.20	3.23	3.20	3.35	3.35	0.0%
01319	MARACUYA COSTA	GMMML	2.10	3.01	43.8%	2.33	3.33	3.28	3.25	3.25	3.35	2.33	2.30	-1.3%
01319	PEPINO RAYADO O MELON	MMF2	2.40	2.26	-5.8%	2.33	2.25	2.25	2.25	2.25	2.28	2.28	2.28	0.0%
0132 Frutas cítricas														
01321	TORONJA COSTA CON PEPA	MMF2	3.15	2.97	-5.7%	3.00	3.00	3.00	3.00	3.00	3.00	2.88	2.93	1.7%
01321	TORONJA SELVA CON PEPA	MMF2	2.19	2.19	-0.3%	2.15	2.19	2.19	2.21	2.21	2.17	2.15	2.19	1.9%
01322	LIMA DULCE (COSTA)	MMF2	2.65	2.59	-2.3%	2.65	2.65	2.63	2.58	2.58	2.55	2.55	2.60	2.0%
01322	LIMON DULCE - SELVA	MMF2	1.26	1.31	3.7%	1.29	1.29	1.31	1.33	1.33	1.30	1.29	1.29	0.0%
01322	LIMON SUTIL BOLSA	GMMML	1.28	1.34	4.8%	1.33	1.32	1.36	1.31	1.31	1.32	1.39	1.39	0.0%
01322	LIMON SUTIL CAJON	GMMML	1.34	1.40	4.1%	1.41	1.38	1.38	1.36	1.36	1.41	1.45	1.45	0.0%
01323	NARANJA PRIMAVERA (COSTA)	MMF2	2.34	2.10	-10.3%	2.30	2.13	2.13	2.08	2.08	2.05	2.13	2.08	-2.3%
01323	NARANJA TANGELO SELVA	MMF2	1.62	1.68	4.0%	1.59	1.60	1.61	1.66	1.66	1.72	1.75	1.76	0.6%
01323	NARANJA VALENCIA	MMF2	0.67	0.75	12.0%	0.69	0.70	0.72	0.74	0.74	0.77	0.78	0.78	0.0%
01323	NARANJA WASHINGTON NAVAL(COSTA)	MMF2	3.42	3.35	-2.2%	3.35	3.30	3.30	3.33	3.33	3.38	3.35	3.45	3.0%
01324	MANDARINA MALIVACCA	MMF2	1.36	1.34	-1.7%	1.33	1.33	1.35	1.35	1.35	1.35	1.33	1.33	0.0%
01324	MANDARINA SATSUMA (COSTA)	MMF2	2.39	2.55	6.7%	2.45	2.45	2.48	2.58	2.63	2.58	2.58	2.58	0.0%
01324	MANDARINA TANGERINA	MMF2	0.87	0.92	5.6%	0.91	0.91	0.91	0.92	0.95	0.92	0.92	0.92	0.0%
0133 Uvas														
01330	UVA ALFONSO LAVALETT (NEGRA)	MMF2	3.43	3.49	1.5%	3.50	3.45	3.45	3.40	3.40	3.48	3.58	3.65	2.0%
01330	UVA BORGOÑA	MMF2	2.72	2.61	-4.0%	2.73	2.58	2.55	2.55	2.55	2.63	2.68	2.73	1.9%
01330	UVA ITALIA /AMERICANA-NACIONAL	MMF2	4.51	4.77	5.8%	4.60	4.68	4.75	4.75	4.75	4.78	4.85	4.85	0.0%
01330	UVA PALESTINA	MMF2	3.82	3.87	1.4%	3.85	3.88	3.85	3.85	3.85	3.88	3.88	3.93	1.3%
01330	UVA RED GLOVE NACIONAL	MMF2	3.78	3.78	0.0%	3.78	3.75	3.70	3.73	3.73	3.78	3.85	3.93	2.1%
01330	UVA ROSADA SIN PEPA	MMF2	4.20	4.13	-1.6%	4.23	4.15	4.13	4.08	4.13	4.10	4.15	4.18	0.7%
0134 Frutas de pepita y frutas de hueso														
01341	MANZANA CTE/PARA AGUA	GMMML	3.18	3.27	2.8%	3.30	3.25	3.28	3.28	3.28	3.25	3.33	3.25	-2.4%
01341	MANZANA CTE/PARA AGUA	MMF2	1.74	1.69	-2.7%	1.69	1.69	1.68	1.67	1.67	1.68	1.70	1.73	1.8%
01341	MANZANA DELICIA	MMF2	2.95	3.05	3.5%	3.01	3.01	3.01	3.05	3.05	3.06	3.08	3.11	1.0%
01341	MANZANA GOLDEN	MMF2	4.71	4.91	4.2%	4.85	4.85	4.88	4.88	4.93	4.88	4.85	5.08	4.7%
01341	MANZANA IMPORTADA (CHILENA)	MMF2	6.78	6.61	-2.5%	6.60	6.60	6.60	6.60	6.61	6.60	6.66	6.60	-0.9%
01341	MANZANA ISRAEL	MMF2	4.89	5.15	5.3%	5.05	5.10	5.10	5.15	5.15	5.18	5.18	5.18	0.0%
01341	MANZANA WINTER	MMF2	2.70	2.71	0.3%	2.73	2.71	2.72	2.69	2.69	2.70	2.73	2.74	0.4%
01342	MEMBRILLO CRIOLLO	MMF2	3.56	3.80	6.6%	3.68	3.68	3.73	3.75	3.75	3.88	3.93	3.88	-1.3%
01342	MEMBRILLO SERRANO	MMF2	3.12	3.19	2.4%	3.15	3.16	3.18	3.19	3.19	3.20	3.22	3.20	-0.6%
01342	PERA AGUA PACKAM IMPORTADO	MMF2	6.35	6.37	0.4%	6.38	6.38	6.38	6.38	6.36	6.38	6.38	6.35	-0.5%
01343	ALBARI COQUE	MMF2	3.36	3.44	2.4%	3.45	3.45	3.45	3.38	3.43	3.38	3.53	3.48	-1.4%
01345	MELOCOTON BLANQUILLO	MMF2	4.78	4.92	2.8%	4.88	4.88	4.88	4.88	4.88	4.90	5.00	5.02	0.4%
01345	MELOCOTON DURAZNO HUAYCO	MMF2	5.72	6.03	5.5%	5.90	5.92	5.98	6.02	6.02	6.02	6.13	6.13	0.0%
01346	CIRUELA SANTA ROSA/NACIONAL	MMF2	5.36	5.43	1.3%	5.48	5.45	5.43	5.38	5.43	5.48	5.45	5.40	-0.9%
01349	LUCUMA DE SEDA (COSTA/SELVA)	MMF2	6.26	6.19	-1.2%	6.15	6.13	6.18	6.15	6.15	6.08	6.28	6.33	0.8%
0135 Bayas y otras frutas														
01352	KIWI IMPORTADO CHILENO	MMF2	9.19	9.50	3.4%	9.43	9.43	9.47	9.47	9.57	9.55	9.55	9.47	-0.8%
01359	MAMEY (COSTA)	MMF2	6.57	6.44	-1.9%	6.38	6.38	6.48	6.48	6.53	6.48	6.38	6.38	0.0%
01359	PACAE CRIOLLO	MMF2	5.87	5.92	0.9%	5.88	5.88	5.85	5.85	5.85	5.85	6.08	6.08	0.0%
01359	TAMARINDO (CON CASCARA) COSTA	MMF2	6.33	6.31	-0.3%	6.40	6.25	6.25	6.25	6.23	6.40	6.40	6.40	0.0%
01359	TAMARINDO (SIN CASCARA) COSTA	MMF2	7.29	7.40	1.6%	7.40	7.40	7.40	7.40	7.43	7.40	7.40	7.40	0.0%
01359	TUNA AMARILLA	MMF2	2.96	3.00	1.3%	3.00	3.00	3.00	2.98	3.03	3.00	3.00	3.00	0.0%
01359	TUNA BLANCA (COSTA / SIERRA)	MMF2	3.58	3.76	4.9%	3.68	3.73	3.78	3.73	3.73	3.75	3.80	3.80	0.0%
01359	TUNA MORADA/ROSADA	MMF2	2.93	2.99	2.0%	2.95	2.93	2.98	3.00	3.00	3.00	3.00	3.03	1.0%
014 SEMILLAS ACETERAS Y FRUTOS OLEAGINOSOS														
01460	COCO (COSTA/SELVA)	MMF2	1.45	1.43	-2.0%	1.43	1.43	1.43	1.43	1.43	1.43	1.40	1.43	2.1%
015 RAICES Y TUBERCULOS COMESTIBLES														
0151 Papas														
01510	PAPA AMARILLA/TUMBAY/TORNILLO/OTROS	GMMML	3.72	3.36	-9.6%	3.43	3.43	3.40	3.43	3.43	3.10	3.33	3.40	2.1%
01510	PAPA BLANCA/VALLE/OTROS	GMMML	2.20	2.21	0.1%	2.23	2.20	2.20	2.23	2.23	2.15	2.20	2.23	1.4%
01510	PAPA CANCHAN	GMMML	1.54	1.49	-2.8%	1.54	1.58	1.50	1.49	1.49	1.48	1.43	1.48	3.5%
01510	PAPA COLOR/VALLE/OTROS	GMMML	1.37	1.38	1.0%	1.39	1.39	1.39	1.40	1.40	1.35	1.36	1.40	2.9%
01510	PAPA HUAMANTANGA	GMMML	2.21	2.35	6.3%	2.38	2.23	2.38	2.38	2.38	2.33	2.38	2.38	0.0%
01510	PAPA HUAYRO (ROJO-MORO-NEGRORUNT/MARHU	GMMML	2.11	2.27	7.7%	2.15	2.10	2.30	2.28	2.28	2.13	2.33	2.48	6.4%
01510	PAPA NEGRA ANDINA	GMMML	2.10	2.16	3.1%	2.13	2.08	2.13	2.15	2.15	2.15	2.20	2.28	3.6%
01510	PAPA PERUANITA	GMMML	2.35	2.45	4.1%	2.43	2.50	2.45	2.45	2.45	2.45	2.43	2.43	0.0%
01510	PAPA ÚNICA	GMMML	1.20	1.28	6.6%	1.24	1.20	1.28	1.30	1.30	1.33	1.30	1.33	2.3%
01510	PAPA YUNGAY	GMMML	2.20	2.21	0.1%	2.23	2.20	2.20	2.23	2.23	2.15	2.20	2.23	1.4%
0152 Yuca														
01520	YUCA AMARILLA/LEGITIM/INERTA(COS/SEL)	GMMML	1.24	1.32	7.1%	1.25	1.28	1.30	1.25	1.25	1.30	1.43	1.45	1.4%
0153 Camote														
01530	CAMOTE AMARILLO	GMMML	2.22	2.30	3.5%	2.23	2.15	2.25	2.28	2.28	2.23	2.40	2.50	4.2%
01530	CAMOTE MORADO/LEG/MILA/MEI/PEPIN/PARAMON	GMMML	1.99	2.21	11.4%	2.05	2.23	2.25	2.28	2.28	2.28	2.10	2.08	-1.0%
0159 Otras raíces y tubérculos comestibles														
01599	OLLUCO LARGO (SIN LAVAR/LAVADO)	GMMML	1.39	1.36	-2.3%	1.58	1.35	1.28	1.33	1.33	1.30	1.43	1.48	3.5%
01599	YACON (LLACON)	MMF2	2.72	2.76	1.4%	2.73	2.75	2.75	2.75	2.73	2.75	2.75	2.83	2.9%
016 ESTIMULANTES, ESPECIAS Y AROMÁTICOS														
01652	AJI PAPRIKA	GMMML	14.48	14.59	0.7%	14.50	14.63	14.63	14.50	14.50	14.75	14.75	14.38	-2.5%
01652	AJI SECO PANCA	GMMML	14.40	14.59	1.3%	14.63	14.50	14.75	14.63	14.63	14.63	14.50	14.50	0.0%
01654	CULANTRO (CRIOLLO/SERRANO)	GMMML	1.79	1.63	-8.6%	2.00	1.75	1.50	1.50	1.50	1.50	1.80	1.89	5.0%
01657	KION (COSTA/SELVA)	GMMML	5.07	5.23	3.2%	5.25	5.25	5.25	5.25	5.25	5.25	5.13	5.25	2.3%
01699	ALBAHACA (CRIOLLO/SERRANA)	GMMML	4.36	4.19	-4.0%	4.35	4.20	4.15	4.20	4.20	4.20	4.15	4.20	1.2%
01699	HUACATAY (CRIOLLO/SERRANO)	GMMML	2.89	2.64	-8.8%	2.73	2.70	2.83	2.73	2.73	2.83	2.33	2.30	-1.3%
0193 Plantas o partes de plantas del tipo utilizado principalmente en perfumería, en farmacia o para la preparación de insecticidas, fungicidas o propósitos similares														
01930	HIERBA BUENA (CRIOLLO/SERRANA)	GMMML	1.49	1.49	0.4%	1.47	1.56	1.53	1.47	1.47	1.53	1.33	1.56	17.3%

Fuente: GMMML = Gran Mercado Mayorista de Lima / MMF2 = Mercado Mayorista de Frutas N° 2

Elaboración: DGESEP - DEIA