



Lima, 13 de septiembre del 2024

Gran Mercado Mayorista de Lima (GMML)

Esta madrugada se registró el ingreso de 7 164 toneladas de productos, cantidad mayor en 4% respecto al promedio de los últimos cuatro viernes. Asimismo, ingresaron 2 393 toneladas de papa, cantidad mayor en 9% respecto al promedio de los últimos cuatro viernes. 1/

Producto con buen precio: espinaca a S/ 1,70 por kilogramo.

Tubérculos y raíces.- Esta mañana se registró el ingreso de 3028 toneladas de tubérculos, cantidad mayor en 5% respecto al promedio de los últimos cuatro viernes. Ingresaron: papa, 2393 toneladas; 369 toneladas de camote; 168 toneladas de yuca y olluco, 98 toneladas.

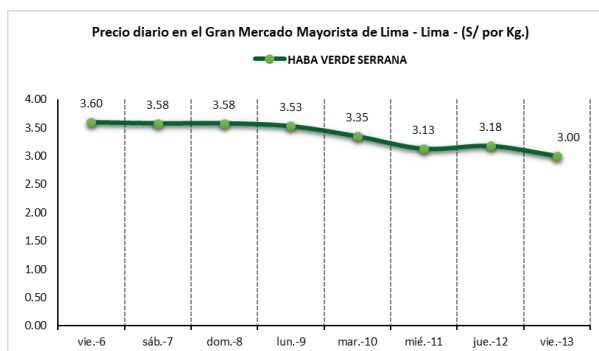
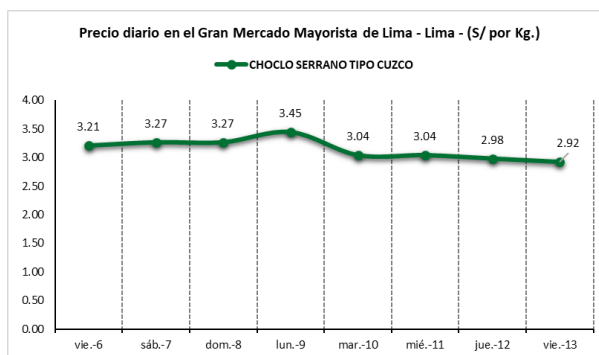
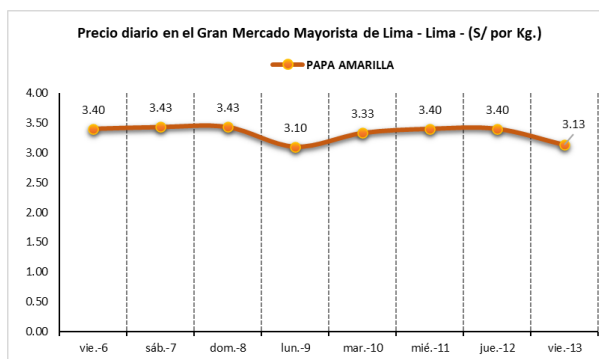
Los precios de los diferentes tubérculos variaron respecto al día de ayer: papa yungay de S/ 2,03 a S/ 2,08 y olluco largo de S/ 1,55 a S/ 1,65 (mayor demanda); y camote amarillo de S/ 2,48 a S/ 2,13; papa amarilla de S/ 3,40 a S/ 3,13; papa color (canchan y única) de S/ 1,45 a S/ 1,40 y papa huayro de S/ 2,49 a S/ 2,43 (mayor oferta), todo por kilogramo.

Hortalizas.- Ingresaron 3132 toneladas de hortalizas, cantidad mayor en 6% respecto al promedio de los últimos cuatro viernes. Los productos que destacaron en el ingreso fueron: zanahoria, 363 toneladas; cebolla cabeza roja, 331 toneladas; choclo (tipo cusco), 317 toneladas y tomate, 274 toneladas.

Los precios de algunas hortalizas bajaron por mayor oferta: brócoli de S/ 3,38 a S/ 3,00; espinaca de S/ 1,83 a S/ 1,70; ají escabeche de S/ 1,83 a S/ 1,78; ají rocoto de S/ 1,88 a S/ 1,83; choclo (tipo cusco) de S/ 2,98 a S/ 2,92 y ajo criollo o napuri de S/ 10,50 a S/ 10,38 por kilogramo. Mientras que por mayor demanda subió: pimiento morrón de S/ 1,67 a S/ 1,74 y tomate de S/ 1,48 a S/ 1,62 por kilogramo.

Hortalizas leguminosas verdes.- Ingresaron 342 toneladas de leguminosas verdes, cantidad mayor en 24% respecto al promedio de los últimos cuatro viernes. Los productos que ingresaron fueron: arveja verde, 126 toneladas; haba verde, 73 toneladas y vainita verde, 143 toneladas.

Los precios de la haba verde serrana y arveja verde blanca serrana bajaron respecto al día de ayer por mayor oferta: de S/ 3,18 a S/ 3,00 y de S/ 3,73 a S/ 3,65 por kilogramo. Mientras que subió: vainita americana de S/ 1,83 a S/ 1,88 por kilogramo.





PERÚ

Ministerio de Desarrollo Agrario y Riego

SISAP

Abastecimiento y Precios Mayoristas

de los principales productos comercializados en el GMML y MM N°2 Frutas



Dirección General de Estadística, Seguimiento y Evaluación de Políticas - DGESEP
Dirección de Estadística e Información Agraria - DEIA

Sistema de Información de Abastecimiento y Precios (SISAP)

Mercado Mayorista de Frutas N° 2

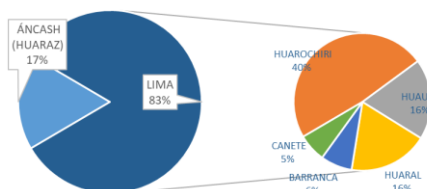
Esta madrugada se registró el ingreso de 2 239 toneladas de frutas, cantidad menor en 6% respecto al promedio de los últimos cuatro viernes. Las frutas que destacaron en el ingreso fueron: plátano, naranja, papaya, piña y manzana.

Producto con buen precio: papaya a S/ 1,21 por kilogramo.

Melocotón:

En lo que va al mes de septiembre, esta fruta ingresa de los departamentos de Lima y Áncash. El precio de la variedad durazno huayco bajó ligeramente respecto al día de ayer.

MERCADO MAYORISTA N°2 DE FRUTAS: INGRESO DE MELOCOTÓN SEGÚN DEPARTAMENTOS, SEPTIEMBRE 2024



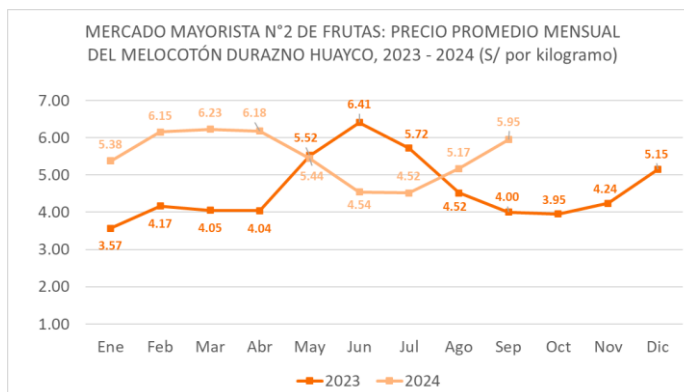
MERCADO MAYORISTA N°2 DE FRUTAS: PRECIOS DEL MELOCOTÓN, SEGÚN VARIEDAD (S/ por kilogramo)

VARIEDAD	AYER	HOY
Blanquillo	5.00	5.06
Durazno huayco	6.04	5.96

Fuente: SIEA



MERCADO MAYORISTA N°2 DE FRUTAS: PRECIO PROMEDIO MENSUAL DEL MELOCOTÓN DURAZNO HUAYCO, 2023 - 2024 (S/ por kilogramo)



Precio de las demás frutas:

En cuanto al precio de las demás frutas, por mayor oferta bajó respecto al día de ayer: pera agua packam importado de S/ 6,35 a S/ 6,16 y manzana importada (chilena) de S/ 6,69 a S/ 6,60 por kilogramo.

Mientras que subió respecto al día de ayer: naranja washington naval de S/ 3,48 a S/ 3,53 por kilogramo.

Los precios del resto de frutas se mantuvieron o no variaron significativamente.



BICENTENARIO PERÚ 2024



Abastecimiento y Precios Mayoristas

de los principales productos comercializados en el GMMML y MM N°2 Frutas



Dirección General de Estadística, Seguimiento y Evaluación de Políticas - DGESEP
Dirección de Estadística e Información Agraria - DEIA

Sistema de Información de Abastecimiento y Precios (SISAP)

PRECIOS MAYORISTAS DE LOS PRINCIPALES PRODUCTOS COMERCIALIZADOS EN MERCADOS DE LIMA METROPOLITANA (\$/ por kg)														
CNPA	NOMBRE DEL PRODUCTO	MERCADO	Prom. del sáb 31 al vie 6	Prom. del sáb 7 al vie 13	Var. (%)	sep vie-6	sep sáb-7	sep dom-8	sep lun-9	sep mar-10	sep mie-11	sep jue-12	sep vie-13	Var % Hoy/ayer
011	CEREALES													
01122	MAIZ MARLO/CORONTA DE MAIZ	GMMML	11.21	11.21	0.0%	11.50	11.25	11.25	10.75	11.25	11.25	11.50	11.25	-2.2%
01122	MAIZ MORADO	GMMML	2.15	1.87	-13.1%	1.93	1.93	1.93	1.88	1.93	1.95	1.73	1.73	0.0%
012	HORTALIZAS													
0121	Hortalizas de hoja o de tallo													
01211	ESPARRAGO FRESCO	GMMML	7.01	6.25	-10.8%	6.26	6.00	6.00	6.50	6.00	6.00	6.26	7.00	11.8%
01219	ACELGA (CRIOLLA/SERRANA)	GMMML	3.38	3.47	2.5%	3.20	3.30	3.30	3.18	3.75	3.75	3.73	3.25	-12.9%
01214	LECHUGA AMERICANA (CRIOLLA/SERRANA)	GMMML	1.55	1.50	-3.1%	1.50	1.50	1.50	1.46	1.50	1.54	1.46	1.54	5.5%
01214	LECHUGA CRIOLLA SEDA	GMMML	3.14	3.22	2.3%	3.17	3.25	3.25	3.17	3.25	3.25	3.17	3.17	0.0%
01214	LECHUGA ROMANA HIDROPONICA /B/R/O	GMMML	0.83	0.87	3.9%	0.88	0.88	0.88	0.88	0.83	0.88	0.88	0.83	-5.7%
01213	BROCCOLI	GMMML	1.98	2.88	45.0%	2.25	2.38	2.38	2.25	3.25	3.50	3.38	3.00	-11.2%
01212	COL CHINA/LONGAPA	GMMML	3.07	3.26	6.3%	2.92	2.92	2.92	3.02	3.33	3.44	3.44	3.75	9.0%
01212	COL CORAZON (CRIOLLA/SERRANA)	GMMML	0.69	0.74	7.2%	0.64	0.65	0.65	0.64	0.81	0.81	0.81	0.81	0.0%
01213	COUFLOL (CRIOLLA/SERRANA)	GMMML	0.77	0.67	-12.5%	0.64	0.64	0.64	0.64	0.68	0.66	0.66	0.77	16.7%
01215	ESPINACA (CRIOLLA/SERRANA)	GMMML	1.78	1.82	2.0%	1.88	1.83	1.83	1.88	1.83	1.83	1.83	1.70	-7.1%
01219	PEREIL (CRIOLLO/SERRANO)	GMMML	1.85	2.25	22.1%	2.25	2.20	2.20	2.33	2.13	2.25	2.33	2.33	0.0%
01212	PACCHOY	GMMML	4.48	5.38	20.2%	5.21	5.42	5.42	5.00	5.42	5.54	5.33	5.54	3.9%
01216	ALCACHOFA SERRANA/VALLE/QUEBRADA/HELADA	GMMML	8.08	8.02	-0.7%	8.06	7.88	7.88	7.88	8.13	8.13	8.13	8.13	0.0%
01212	HOLANTAU/HORGANICA	GMMML	5.64	5.96	5.7%	5.75	6.25	6.25	6.25	5.25	5.25	5.25	7.25	38.1%
0122	Melones													
01221	SANDIA VAR.	MMF2	1.22	1.29	5.9%	1.23	1.23	1.23	1.25	1.28	1.33	1.35	1.35	0.0%
01229	MELON COQUITO	MMF2	1.84	1.57	-14.5%	1.71	1.67	1.67	1.60	1.54	1.50	1.50	1.52	1.3%
0123	Hortalizas de fruto													
01231	AJI AMARILLO SECO	GMMML	15.64	15.50	-0.9%	15.63	15.50	15.50	15.50	15.25	15.75	15.38	15.63	1.6%
01231	AJI ESCABECHE FRESCO/ZANAHOR/LISO	GMMML	2.03	1.87	-7.9%	1.85	1.78	1.78	1.85	2.00	2.05	1.83	1.78	-2.7%
01231	AJI MONTAÑA/CHANCHAMAYO/COSTA/SELVA	GMMML	5.75	5.38	-6.5%	5.63	5.63	5.63	5.50	5.63	5.38	5.38	4.50	-16.4%
01231	AJI ROCOTO (COSTA/SIERRA/SELVA)	GMMML	1.71	1.68	-1.7%	1.67	1.67	1.67	1.71	1.46	1.53	1.88	1.83	-2.7%
01231	PIMIENTO MORRON/INIE/PAPR/LAR/PAL/SED/PI	GMMML	1.53	1.55	1.2%	1.46	1.46	1.46	1.53	1.46	1.53	1.67	1.74	4.2%
01232	PEPINILLO	GMMML	1.99	1.62	-18.6%	1.88	1.88	1.88	1.88	1.50	1.54	1.46	1.21	-17.1%
01233	BERENIENA (CRIOLLA/SERRANA)	GMMML	5.27	5.63	6.8%	5.70	5.80	5.80	5.40	5.80	5.80	5.50	5.30	-3.6%
01234	TOMATE KATIA	GMMML	1.53	1.52	-0.7%	1.76	1.71	1.71	1.39	1.39	1.34	1.48	1.62	9.5%
01235	ZAPALLO ITALIANO	GMMML	1.33	1.42	6.5%	1.35	1.31	1.31	1.31	1.46	1.46	1.54	1.54	0.0%
01235	ZAPALLO LOCHE	GMMML	4.86	4.74	-2.4%	5.67	5.67	5.67	5.17	4.17	4.00	4.17	4.33	3.8%
01235	ZAPALLO MACRE(COSTA/SIERRA/SELVA)	GMMML	1.27	1.46	15.0%	1.35	1.38	1.38	1.30	1.43	1.53	1.58	1.60	1.3%
01239	CAIGUA (SELVA)	GMMML	1.89	1.86	-1.4%	1.92	1.77	1.77	1.94	1.92	1.88	1.88	1.88	0.0%
0124	Hortalizas leguminosas verdes													
01241	FREJOLITO CHINO	GMMML	2.50	2.50	0.0%	2.50	2.50	2.50	2.50	2.50	2.50	2.50	2.50	0.0%
01241	FRIJOL VERDE CANARIO	GMMML	4.45	3.99	-10.3%	3.83	3.83	3.83	3.73	4.25	3.83	4.18	4.30	2.9%
01241	PALLAR VERDE SERRUCHO	GMMML	4.20	3.58	-14.8%	4.30	4.25	4.25	4.33	3.00	3.00	3.00	3.25	8.3%
01241	VAINITA AMERICANA/SEDA/PITO/CORRIENT/MAD	GMMML	1.65	1.72	4.3%	1.63	1.58	1.58	1.73	1.68	1.73	1.83	1.88	2.7%
01242	ARVEJA VERDE AMERICANA/(CRIOLLA/SERRANA)	GMMML	4.00	4.16	3.9%	3.73	3.83	3.83	4.33	4.33	4.18	4.30	4.30	0.0%
01242	ARVEJA VERDE BLANCA SERRANA	GMMML	2.96	3.51	18.6%	2.70	2.78	2.78	4.00	3.95	3.68	3.73	3.65	-2.1%
01243	HABA VERDE SERRANA	GMMML	4.08	3.34	-18.2%	3.60	3.58	3.58	3.53	3.35	3.13	3.18	3.00	-5.7%
0125	Hortalizas de raíz, bulbosas o tuberosas													
01251	NABO (CRIOLLO/SERRANO)	GMMML	2.45	2.40	-2.2%	2.63	2.50	2.50	2.63	2.38	2.20	2.25	2.33	3.6%
01251	ZANAHORIA	GMMML	0.78	0.61	-22.6%	0.71	0.69	0.69	0.54	0.54	0.62	0.56	0.60	7.1%
01252	AJO CRIOLLO O NAPURI	GMMML	15.43	12.90	-16.4%	15.25	15.38	15.38	15.63	12.50	10.50	10.50	10.38	-1.1%
01252	AJO MORADO/BARRAN/LEGIT/ARICOTA/OTROS	GMMML	19.64	16.84	-14.3%	19.38	19.38	19.38	19.63	16.50	14.75	14.50	13.75	-5.2%
01253	CEBOLLA CABEZA BLANCA NACIONAL	GMMML	1.75	1.61	-8.0%	1.85	1.85	1.85	1.90	1.50	1.40	1.38	1.40	1.4%
01253	CEBOLLA CABEZA ROJA	GMMML	0.79	0.80	1.5%	0.80	0.83	0.83	0.85	0.80	0.80	0.75	0.73	-2.7%
01253	CEBOLLA CHINA (CRIOLLA/SERRANA)	GMMML	1.48	2.04	38.2%	1.88	1.70	1.70	1.88	2.30	2.25	2.33	2.13	-8.6%
01254	PORO (CRIOLLO/SERRANO)	GMMML	0.90	0.88	-2.5%	0.87	0.88	0.88	0.92	0.82	0.87	0.88	0.92	4.5%
01259	BETERRAGA (CRIOLLA/SERRANA)	GMMML	1.69	2.09	24.0%	1.67	1.67	1.67	1.80	2.44	2.37	2.44	2.27	-7.0%
01259	RABANITO (CRIOLLO/SERRANO)	GMMML	3.45	3.46	0.2%	3.17	3.51	3.51	3.51	3.51	3.17	3.51	3.51	0.0%
0129	Hortalizas frescas, n.c.p.													
01290	CHOCLO TIPO CUSCO	GMMML	3.37	3.14	-6.9%	3.21	3.27	3.27	3.45	3.04	3.04	2.98	2.92	-2.0%
01290	APIO CRIOLLO/SERRANO	GMMML	1.19	1.30	9.0%	1.17	1.17	1.17	1.17	1.42	1.33	1.42	1.42	0.0%
013	FRUTAS Y NUECES													
0131	Frutas tropicales y subtropicales													
01311	PALTA CRIOLLA SELVA	MMF2	2.89	2.95	2.2%	2.96	2.96	2.96	2.98	2.98	2.98	2.90	2.90	0.0%
01311	PALTA FUERTE COSTA	MMF2	5.58	5.81	4.0%	5.68	5.70	5.70	5.78	5.85	5.88	5.88	5.85	-0.5%
01311	PALTA HALL (SELVA)	MMF2	2.74	2.92	6.7%	2.81	2.85	2.81	2.96	2.96	2.96	2.96	2.94	-0.7%
01311	PALTA LINDA (COSTA/SELVA)	MMF2	3.03	3.06	0.9%	3.10	3.13	3.13	2.44	3.19	3.15	3.19	3.21	0.6%
01312	PLATANO BIZCOCHO (SELVA)	MMF2	1.06	1.08	2.0%	1.08	1.14	1.14	1.11	1.08	1.03	1.03	1.04	1.0%
01312	PLATANO MANZANO (SELVA)	MMF2	1.60	1.61	0.6%	1.61	1.64	1.61	1.61	1.61	1.61	1.59	1.59	0.0%
01312	PLATANO MORADO (SELVA)	MMF2	3.04	3.10	2.1%	3.10	3.13	3.13	3.06	3.10	3.13	3.06	3.10	1.3%
01312	PLATANO SEDA (SELVA)	MMF2	1.80	1.88	4.7%	1.84	1.86	1.86	1.86	1.90	1.90	1.90	1.89	-0.5%
01312	PLATANO SEDA CONGO	MMF2	2.44	2.55	4.6%	2.48	2.49	2.49	2.54	2.54	2.58	2.61	2.61	0.0%
01313	PLATANO BELLACO (SELVA)	MMF2	1.94	1.95	0.8%	1.96	1.96	1.96	1.96	1.96	1.96	1.93	1.93	0.0%
01313	PLATANO ISLA (SELVA)	MMF2	2.01	2.14	6.5%	2.08	2.14	2.14	2.15	2.15	2.12	2.13	2.14	0.5%
01313	PLATANO PALILLO/SELVA	MMF2	2.19	2.21	0.9%	2.21	2.21	2.21	2.24	2.21	2.21	2.21	2.19	-0.9%
01315	HIGO MADURO O BREVAS	MMF2	8.27	8.54	3.2%	8.36	8.36	8.36	8.36	8.57	8.68	8.68	8.79	1.3%
01316	MANGO CRIOLLO PLANTA (COSTA)	MMF2	4.32	4.10	-5.1%	4.15	4.08	4.13	4.08	4.08	4.15	4.10	4.05	-1.2%
01316	MANGO EDWARD PLANTA	MMF2	2.64	2.51	-4.9%	2.60	2.55	2.55	2.50	2.50	2.50	2.50	2.50	0.0%
01316	MANGO HADEN /HAYDE (PLANTA)	MMF2	3.58	3.26	-8.9%	3.38	3.35	3.35	3.35	3.35	3.15	3.15	3.13	-0.6%
01316	MANGO KAFRO / JAFRO (COSTA)	MMF2	6.18	5.99	-3.1%	6.08	6.08	6.13	6.08	6.08	5.88	5.85	5.85	0.0%
01316	MANGO KENT (COSTA)	MMF2	5.99	5.51	-8.1%	5.65	5.58	5.6						

Abastecimiento y Precios Mayoristas

de los principales productos comercializados en el GMMML y MM N°2 Frutas



Dirección General de Estadística, Seguimiento y Evaluación de Políticas - DGESEP
Dirección de Estadística e Información Agraria - DEIA

Sistema de Información de Abastecimiento y Precios (SISAP)

PRECIOS MAYORISTAS DE LOS PRINCIPALES PRODUCTOS COMERCIALIZADOS EN MERCADOS DE LIMA METROPOLITANA (\$/ por kg)														
CNPA	NOMBRE DEL PRODUCTO	MERCADO	Prom. del sáb 31 al vie 6	Prom. del sáb 7 al vie 13	Var. (%)	sep vie-6	sep sáb-7	sep dom-8	sep lun-9	sep mar-10	sep mié-11	sep jue-12	sep vie-13	Var % Hoy/ayer
01319	MARACUYA COSTA	MMF2	2.95	3.30	12.0%	3.15	3.20	3.23	3.20	3.35	3.35	3.38	3.38	0.0%
01319	MARACUYA COSTA	GMMML	2.50	2.72	8.9%	3.28	3.25	3.25	3.35	2.33	2.30	2.33	2.25	-3.4%
01319	PEPINO RAYADO O MELON	MMF2	2.32	2.30	-1.2%	2.25	2.25	2.25	2.28	2.28	2.28	2.35	2.38	1.3%
0132 Frutas cítricas														
01321	TORONIA COSTA CON PEPA	MMF2	3.09	2.96	-4.4%	3.00	3.00	3.00	3.00	2.88	2.93	2.93	2.95	0.7%
01321	TORONIA SELVA CON PEPA	MMF2	2.18	2.18	-0.1%	2.19	2.21	2.21	2.17	2.15	2.19	2.15	2.19	1.9%
01322	LIMA DULCE (COSTA)	MMF2	2.64	2.57	-2.9%	2.63	2.58	2.58	2.55	2.55	2.60	2.55	2.55	0.0%
01322	LIMON DULCE - SELVA	MMF2	1.27	1.31	2.6%	1.31	1.33	1.33	1.30	1.29	1.29	1.31	1.29	-1.5%
01322	LIMON SUTIL BOLSA	GMMML	1.30	1.35	4.1%	1.36	1.31	1.31	1.32	1.39	1.39	1.37	1.39	1.5%
01322	LIMON SUTIL CAJON	GMMML	1.36	1.41	3.9%	1.38	1.36	1.36	1.41	1.45	1.45	1.41	1.43	1.4%
01323	NARANJA PRIMAVERA (COSTA)	MMF2	2.28	2.09	-8.2%	2.13	2.08	2.08	2.05	2.13	2.08	2.08	2.13	2.4%
01323	NARANJA TANGELO SELVA	MMF2	1.61	1.74	8.0%	1.61	1.66	1.66	1.72	1.75	1.76	1.80	1.81	0.6%
01323	NARANJA VALENCIA	MMF2	0.68	0.76	12.2%	0.72	0.74	0.74	0.77	0.78	0.78	0.77	0.77	0.0%
01323	NARANJA WASHINGTON NAVAL(COSTA)	MMF2	3.39	3.41	0.4%	3.30	3.33	3.33	3.38	3.35	3.45	3.48	3.53	1.4%
01324	MANDARINA MALIVACEA	MMF2	1.34	1.34	0.2%	1.35	1.35	1.35	1.35	1.33	1.33	1.33	1.35	1.5%
01324	MANDARINA SATSUMA (COSTA)	MMF2	2.42	2.58	6.9%	2.48	2.58	2.63	2.58	2.58	2.58	2.58	2.55	-1.2%
01324	MANDARINA TANGERINA	MMF2	0.89	0.92	3.5%	0.91	0.92	0.95	0.92	0.92	0.92	0.91	0.91	0.0%
0133 Uvas														
01330	UVA ALFONSO LAVALETT (NEGRA)	MMF2	3.47	3.52	1.5%	3.45	3.40	3.40	3.48	3.58	3.65	3.58	3.55	-0.8%
01330	UVA BORGONA	MMF2	2.69	2.63	-2.2%	2.55	2.55	2.55	2.63	2.68	2.73	2.65	2.65	0.0%
01330	UVA ITALIA /AMERICANA-NACIONAL	MMF2	4.60	4.80	4.4%	4.75	4.75	4.75	4.78	4.85	4.85	4.80	4.80	0.0%
01330	UVA PALESTINA	MMF2	3.85	3.92	1.9%	3.85	3.85	3.85	3.88	3.88	3.93	4.03	4.05	0.5%
01330	UVA RED GLOVE NACIONAL	MMF2	3.78	3.83	1.4%	3.70	3.73	3.73	3.78	3.85	3.93	3.93	3.85	-2.0%
01330	UVA ROSADA SIN PEPA	MMF2	4.20	4.12	-1.8%	4.13	4.08	4.13	4.10	4.15	4.18	4.08	4.13	1.2%
0134 Frutas de pepita y frutas de hueso														
01341	MANZANA CTE/PARA AGUA	GMMML	3.21	3.28	2.5%	3.28	3.28	3.28	3.25	3.33	3.25	3.30	3.30	0.0%
01341	MANZANA CTE/PARA AGUA	MMF2	1.71	1.71	-0.4%	1.68	1.67	1.67	1.68	1.70	1.73	1.74	1.76	1.1%
01341	MANZANA DELICIA	MMF2	2.98	3.08	3.5%	3.01	3.05	3.05	3.06	3.08	3.11	3.11	3.13	0.6%
01341	MANZANA GOLDEN	MMF2	4.81	4.97	3.3%	4.88	4.88	4.93	4.88	4.85	5.08	5.08	5.08	0.0%
01341	MANZANA IMPORTADA (CHILENA)	MMF2	6.71	6.62	-1.3%	6.60	6.60	6.61	6.60	6.66	6.60	6.69	6.60	-1.3%
01341	MANZANA ISRAEL	MMF2	4.98	5.19	4.1%	5.10	5.15	5.15	5.18	5.18	5.18	5.23	5.25	0.4%
01341	MANZANA WINTER	MMF2	2.71	2.72	0.3%	2.72	2.69	2.69	2.70	2.73	2.74	2.74	2.77	1.1%
01342	MEMBRILLO CRIOLLO	MMF2	3.63	3.91	7.8%	3.73	3.75	3.75	3.88	3.93	3.88	4.05	4.13	2.0%
01342	MEMBRILLO SERRANO	MMF2	3.13	3.22	2.6%	3.18	3.19	3.19	3.20	3.22	3.20	3.25	3.26	0.3%
01342	PERA AGUA PACKAM IMPORTADO	MMF2	6.36	6.34	-0.3%	6.38	6.38	6.36	6.38	6.38	6.35	6.35	6.16	-3.0%
01343	ALBARICOQUE	MMF2	3.41	3.45	1.2%	3.45	3.38	3.43	3.38	3.53	3.48	3.53	3.43	-2.8%
01345	MELOCOTON BLANQUILLO	MMF2	4.85	4.96	2.3%	4.88	4.88	4.88	4.90	5.00	5.02	5.00	5.06	1.2%
01345	MELOCOTON DURAZNO HUAYCO	MMF2	5.81	6.05	4.0%	5.98	6.02	6.02	6.02	6.13	6.13	6.04	5.96	-1.3%
01346	CIRUELA SANTA ROSA/NACIONAL	MMF2	5.41	5.40	-0.2%	5.43	5.38	5.43	5.48	5.45	5.40	5.38	5.28	-1.9%
01349	LUCUMA DE SEDA (COSTA/SELVA)	MMF2	6.23	6.20	-0.4%	6.18	6.15	6.15	6.08	6.28	6.33	6.20	6.23	0.5%
0135 Bayas y otras frutas														
01352	KIWI IMPORTADO CHILENO	MMF2	9.29	9.50	2.2%	9.47	9.47	9.57	9.55	9.55	9.47	9.43	9.43	0.0%
01359	MAMEY (COSTA)	MMF2	6.51	6.41	-1.5%	6.48	6.48	6.53	6.48	6.38	6.38	6.35	6.28	-1.1%
01359	PACHE CRIOLLO	MMF2	5.87	5.98	1.8%	5.85	5.85	5.85	5.85	6.08	6.08	6.08	6.08	0.0%
01359	TAMARINDO (CON CASCARA) COSTA	MMF2	6.36	6.35	-0.1%	6.25	6.25	6.23	6.40	6.40	6.40	6.40	6.40	0.0%
01359	TAMARINDO (SIN CASCARA) COSTA	MMF2	7.36	7.36	0.0%	7.40	7.40	7.43	7.40	7.40	7.40	7.25	7.25	0.0%
01359	TUNA AMARILLA	MMF2	2.98	2.99	0.3%	3.00	2.98	3.03	3.00	3.00	3.00	2.95	2.95	0.0%
01359	TUNA BLANCA (COSTA/ SIERRA)	MMF2	3.64	3.79	4.1%	3.78	3.73	3.73	3.75	3.80	3.80	3.83	3.88	1.3%
01359	TUNA MORADA/ROSADA	MMF2	2.93	3.00	2.2%	2.98	3.00	3.00	3.00	3.00	3.03	3.00	2.95	-1.7%
014 SEMILLAS ACETERAS Y FRUTOS OLEAGINOSOS														
01460	COCO (COSTA/SELVA)	MMF2	1.46	1.42	-2.2%	1.43	1.43	1.43	1.43	1.40	1.43	1.42	1.43	0.7%
015 RAICES Y TUBERCULOS COMESTIBLES														
0151 Papas														
01510	PAPA AMARILLA/TUMBAY/TORNILLO/OTROS	GMMML	3.57	3.32	-7.0%	3.40	3.43	3.43	3.10	3.33	3.40	3.40	3.13	-7.9%
01510	PAPA BLANCA/VALLE/OTROS	GMMML	2.20	2.16	-1.7%	2.20	2.23	2.23	2.15	2.20	2.23	2.03	2.08	2.5%
01510	PAPA CANCHAN	GMMML	1.53	1.47	-3.6%	1.50	1.49	1.49	1.48	1.43	1.48	1.49	1.46	-2.0%
01510	PAPA COLOR/VALLE/OTROS	GMMML	1.37	1.39	1.8%	1.39	1.40	1.40	1.35	1.36	1.40	1.45	1.40	-3.4%
01510	PAPA HUAMANTANGA	GMMML	2.26	2.40	6.3%	2.38	2.38	2.38	2.33	2.38	2.38	2.43	2.50	2.9%
01510	PAPA HUAYRO (ROJO-MORO-NEGRO)RUNT/MAR/H/U	GMMML	2.13	2.35	9.9%	2.30	2.28	2.28	2.13	2.33	2.48	2.49	2.43	-2.4%
01510	PAPA NEGRA ANDINA	GMMML	2.10	2.18	3.9%	2.13	2.15	2.15	2.15	2.20	2.28	2.23	2.13	-4.5%
01510	PAPA PERUANITA	GMMML	2.41	2.46	2.1%	2.45	2.45	2.45	2.45	2.43	2.43	2.58	2.43	-5.8%
01510	PAPA ÚNICA	GMMML	1.21	1.31	8.9%	1.28	1.30	1.30	1.23	1.30	1.33	1.40	1.33	-5.0%
01510	PAPA YUNGAY	GMMML	2.20	2.16	-1.7%	2.20	2.23	2.23	2.15	2.20	2.23	2.03	2.08	2.5%
0152 Yuca														
01520	YUCA AMARILLA/LEGITIM/INERTA(COS/SEL)	GMMML	1.25	1.39	11.3%	1.30	1.25	1.25	1.30	1.43	1.45	1.53	1.55	1.3%
0153 Camote														
01530	CAMOTE AMARILLO	GMMML	2.23	2.33	4.4%	2.25	2.28	2.28	2.23	2.40	2.50	2.48	2.13	-14.1%
01530	CAMOTE MORADO/LEG/MILA/MEJ/PEPIN/PARAMON	GMMML	2.07	2.16	4.4%	2.25	2.28	2.28	2.28	2.10	2.08	2.08	2.05	-1.4%
0159 Otras raíces y tubérculos comestibles														
01599	OLLUCO LARGO (SIN LAVAR/LAVADO)	GMMML	1.40	1.44	3.1%	1.28	1.33	1.33	1.30	1.43	1.48	1.55	1.65	6.5%
01599	YACON (LACON)	MMF2	2.75	2.73	-0.7%	2.75	2.75	2.73	2.75	2.75	2.83	2.65	2.65	0.0%
016 ESTIMULANTES, ESPECIAS Y AROMÁTICOS														
01652	AJI PAPRIKA	GMMML	14.52	14.54	0.1%	14.63	14.50	14.50	14.75	14.75	14.38	14.25	14.63	2.7%
01652	AJI SECO PANCA	GMMML	14.47	14.56	0.6%	14.75	14.63	14.63	14.50	14.50	14.50	14.50	14.50	0.0%
01654	CULANTRO (CRIOLLO/SERRANO)	GMMML	1.75	1.66	-5.1%	1.50	1.50	1.50	1.50	1.80	1.89	1.89	1.55	-18.0%
01657	KION (COSTA/SELVA)	GMMML	5.14	5.20	1.1%	5.25	5.25	5.25	5.25	5.13	5.25	5.25	5.00	-4.8%
01699	ALBAHACA (CRIOLLO/SERRANA)	GMMML	4.35	4.19	-3.6%	4.15	4.20	4.20	4.20	4.15	4.20	4.23	4.15	-1.9%
01699	HUACATAY (CRIOLLO/SERRANO)	GMMML	2.77	2.50	-9.7%	2.83	2.73	2.73	2.83	2.33	2.30	2.25	2.33	3.6%
0193 Plantas o partes de plantas del tipo utilizado principalmente en perfumería, en farmacia o para la preparación de insecticidas, fungicidas o propósitos similares														
01930	HERBA BUENA (CRIOLLO/SERRANA)	GMMML	1.50	1.57	4.6%	1.53	1.47	1.47	1.53	1.33	1.56	1.47	2.15	46.3%

Fuente: GMMML = Gran Mercado Mayorista de Lima / MMF2 = Mercado Mayorista de Frutas N° 2

Elaboración: DGESEP - DEIA

