



Lima, 17 de septiembre del 2024

Gran Mercado Mayorista de Lima (GMML)

Esta madrugada se registró el ingreso de 7 226 toneladas de productos, cantidad similar al promedio de los últimos cuatro martes. Asimismo, ingresaron 2 286 toneladas de papa, cantidad menor en 6% respecto al promedio de los últimos cuatro martes. 1/

Producto con buen precio: tomate a S/ 1,34 por kilogramo.

Tubérculos y raíces.- Esta mañana se registró el ingreso de 3083 toneladas de tubérculos, cantidad menor en 4% respecto al promedio de los últimos cuatro martes. Ingresaron: papa, 2286 toneladas; camote, 456 toneladas; yuca, 197 toneladas y olluco, 144 toneladas.

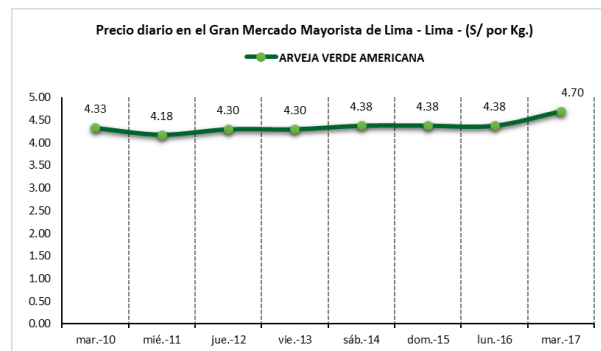
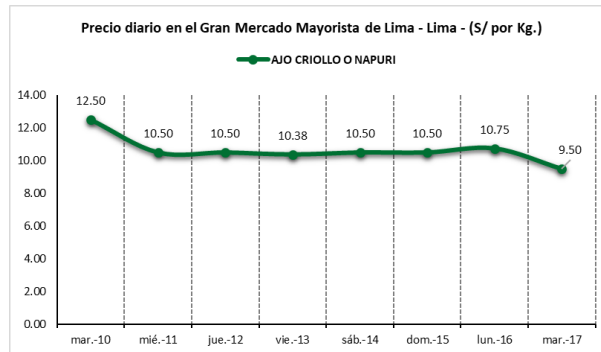
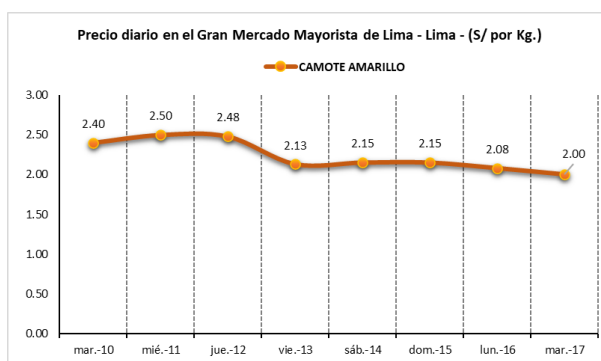
Los precios de algunos tubérculos variaron respecto al día de ayer: papa amarilla de S/ 3,25 a S/ 3,38 y papa huayro de S/ 2,40 a S/ 2,58 (ingreso papa fresca); y yuca amarilla de S/ 1,60 a S/ 1,45 y camote amarillo de S/ 2,08 a S/ 2,00 (mayor oferta), todo por kilogramo.

Hortalizas.- Ingresaron 3430 toneladas de hortalizas, cantidad mayor en 6% respecto al promedio de los últimos cuatro martes. Los productos que destacaron en el ingreso, fueron: choclo (tipo cusco), 457 toneladas; zanahoria, 441 toneladas; tomate, 310 toneladas y lechuga americana, 230 toneladas.

Por mayor stock los precios de algunas hortalizas bajaron respecto al día de ayer: tomate de S/ 1,53 a S/ 1,34; ajo criollo o napuri de S/ 10,75 a S/ 9,50; zanahoria de S/ 0,62 a S/ 0,58; choclo (tipo cusco) de S/ 2,98 a S/ 2,80; ají escabeche de S/ 1,83 a S/ 1,73 y brócoli de S/ 3,05 a S/ 3,00 por kilogramo. Mientras que por menores ingresos subió: ají rocoto de S/ 1,88 a S/ 1,94; cebolla cabeza roja de S/ 0,79 a S/ 0,84; pimiento morrón de S/ 1,88 a S/ 2,22 y espinaca de S/ 1,73 a S/ 2,38 por kilogramo.

Hortalizas leguminosas verdes.- Se registró el ingreso de 233 toneladas de leguminosas verdes, cantidad menor en 26% respecto al promedio de los últimos cuatro martes. Ingresaron: 125 toneladas de arveja; 11 toneladas de haba y 97 toneladas de vainita.

Los precios de la arveja y haba subieron respecto al día de ayer por menor oferta: arveja verde blanca serrana de S/ 3,78 a S/ 4,00; arveja verde americana de S/ 4,38 a S/ 4,70 y haba verde serrana de S/ 2,20 a S/ 2,45 por kilogramo. Mientras que la vainita americana, bajó ligeramente: de S/ 1,75 a S/ 1,73 por kilogramo.



1/ Fuente: Empresa Municipal de Mercados S.A. (EMMSA) - GMML



PERÚ

Ministerio de Desarrollo Agrario y Riego

SISAP

Abastecimiento y Precios Mayoristas

de los principales productos comercializados en el GMML y MM N°2 Frutas



Dirección General de Estadística, Seguimiento y Evaluación de Políticas - DGESEP
Dirección de Estadística e Información Agraria - DEIA

Sistema de Información de Abastecimiento y Precios (SISAP)

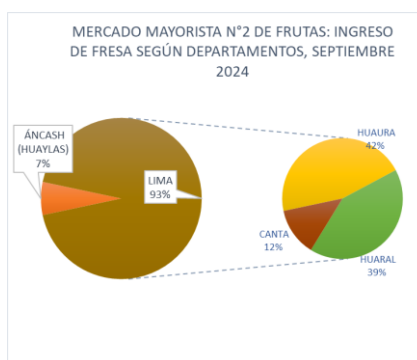
Mercado Mayorista de Frutas N° 2

Esta madrugada se registró el ingreso de 2 722 toneladas de frutas, cantidad mayor en 3% respecto al promedio de los últimos cuatro martes. Las frutas que destacaron en el ingreso fueron: plátano, naranja, mandarina, piña y papaya.

Producto con buen precio: mango edward a S/ 2,30 por kilogramo.

Fresa:

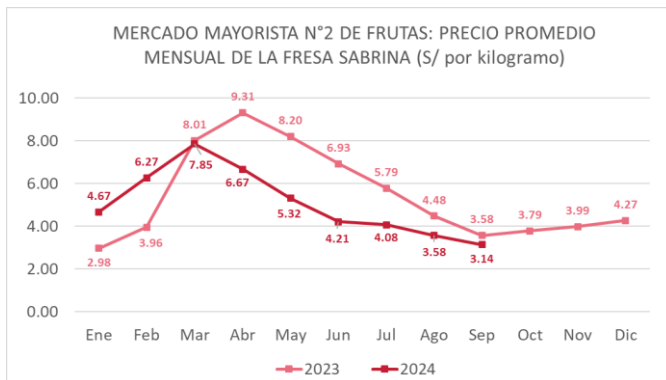
En lo que va al mes de septiembre, esta fruta ingresa de los departamentos de Lima y Áncash. El precio de la variedad sabrina bajó ligeramente respecto al día de ayer.



MERCADO MAYORISTA N°2 DE FRUTAS: PRECIOS DE LA FRESA, SEGÚN VARIEDAD (S/ por kilogramo)

VARIEDAD	AYER	HOY
Sabrina	3.15	3.08
San Andreas	3.48	3.48

Fuente: SIEA



Precio de las demás frutas:

En cuanto al precio de las demás frutas, por mayor oferta bajó respecto al día de ayer: maracuyá costa de S/ 3,38 a S/ 3,33 por kilogramo.

Mientras que subió respecto al día de ayer: naranja washington naval de S/ 3,63 a S/ 3,68; uva italia de S/ 4,78 a S/ 4,85; palta fuerte costa de S/ 5,85 a S/ 5,95; melocotón durazno huayco de S/ 6,02 a S/ 6,13; manzana israel de S/ 5,28 a S/ 5,38; uva alfonso lavalett de S/ 3,60 a S/ 3,70; pera agua packam importado de S/ 6,19 a S/ 6,38 y mandarina malvacea de S/ 1,38 a S/ 1,45 por kilogramo.

Los precios del resto de frutas se mantuvieron o no variaron significativamente.



BICENTENARIO PERÚ 2024



Abastecimiento y Precios Mayoristas

de los principales productos comercializados en el GMLL y MM N°2 Frutas



Dirección General de Estadística, Seguimiento y Evaluación de Políticas - DGESEP
Dirección de Estadística e Información Agraria - DEIA

Sistema de Información de Abastecimiento y Precios (SISAP)

PRECIOS MAYORISTAS DE LOS PRINCIPALES PRODUCTOS COMERCIALIZADOS EN MERCADOS DE LIMA METROPOLITANA (\$/ por kg)														
CNPA	NOMBRE DEL PRODUCTO	MERCADO	Prom. del mié 4 al mar 10	Prom. del mié 11 al mar 17	Var. (%)	sep mar-10	sep mié-11	sep jue-12	sep vie-13	sep sáb-14	sep dom-15	sep lun-16	sep mar-17	Var % Hoy/ayer
011	CEREALES													
01122	MAIZ MARLO/CORONTA DE MAIZ	GMLL	11.21	11.14	-0.6%	11.25	11.25	11.50	11.25	11.00	11.00	10.75	11.25	4.7%
01122	MAIZ MORADO	GMLL	1.99	1.79	-9.9%	1.93	1.95	1.73	1.73	1.73	1.73	1.73	1.93	11.6%
012	HORTALIZAS													
0121	Hortalizas de hoja o de tallo													
01211	ESPARRAGO FRESCO	GMLL	6.43	6.61	2.8%	6.00	6.00	6.26	7.00	6.76	6.76	6.76	6.76	0.0%
01219	ACELGA (CRIOLLA/SERRANA)	GMLL	3.38	3.52	4.1%	3.75	3.75	3.73	3.25	3.38	3.38	3.33	3.83	15.0%
01214	LECHUGA AMERICANA (CRIOLLA/SERRANA)	GMLL	1.49	1.54	3.1%	1.50	1.54	1.46	1.54	1.54	1.54	1.58	1.58	0.0%
01214	LECHUGA CRIOLLA SEDA	GMLL	3.22	3.14	-2.2%	3.25	3.25	3.17	3.17	3.25	3.25	3.17	2.75	-13.2%
01214	LECHUGA ROMANA HIDROPONICA B/R/O	GMLL	0.87	0.86	-0.2%	0.83	0.88	0.88	0.83	0.83	0.83	0.88	0.92	4.5%
01213	BROCOLI	GMLL	2.37	3.17	33.5%	3.25	3.50	3.38	3.00	3.13	3.13	3.05	3.00	-1.6%
01212	COL CHINA/LONGAPA	GMLL	3.07	3.67	19.8%	3.33	3.44	3.44	3.75	3.85	3.85	3.85	3.54	-8.1%
01212	COL CORAZON (CRIOLLA/SERRANA)	GMLL	0.70	0.80	14.8%	0.81	0.81	0.81	0.81	0.77	0.77	0.81	0.82	1.2%
01213	COLIFLOR (CRIOLLA/SERRANA)	GMLL	0.69	0.74	6.6%	0.68	0.66	0.66	0.77	0.77	0.77	0.78	0.75	-3.8%
01215	ESPINACA (CRIOLLA/SERRANA)	GMLL	1.83	1.87	1.9%	1.83	1.83	1.83	1.70	1.80	1.80	1.73	2.38	37.6%
01219	PEREJIL (CRIOLLO/SERRANO)	GMLL	2.10	2.33	11.1%	2.13	2.25	2.33	2.33	2.18	2.18	2.30	2.75	19.6%
01212	PACCHOY	GMLL	5.00	5.41	8.2%	5.42	5.54	5.33	5.54	5.42	5.42	5.42	5.21	-3.9%
01216	ALCACHOFA SERRANA/VALLE/QUEBRADA/HELADA	GMLL	7.99	8.00	0.1%	8.13	8.13	8.13	8.13	8.31	8.31	8.13	6.88	-15.4%
01212	HOLANTAL/HORGANICA	GMLL	5.79	6.46	11.7%	5.25	5.25	5.25	7.25	7.25	7.25	7.25	5.75	-20.7%
0122	Melones													
01221	SANDIA VAR.	MMF2	1.24	1.39	12.7%	1.28	1.33	1.35	1.35	1.43	1.43	1.43	1.43	0.0%
01229	MELON COQUITO	MMF2	1.67	1.57	-6.4%	1.54	1.50	1.50	1.52	1.58	1.58	1.63	1.65	1.2%
0123	Hortalizas de fruto													
01231	AJI AMARILLO SECO	GMLL	15.48	15.64	1.0%	15.25	15.75	15.38	15.63	15.75	15.75	15.75	15.50	-1.6%
01231	AJI ESCABECHE FRESCO/ZANAHOR/LISO	GMLL	1.87	1.83	-2.2%	2.00	2.05	1.83	1.78	1.80	1.80	1.83	1.73	-5.5%
01231	AJI MONTAÑA/CHANCHAMAYO(COSTA/SELVA)	GMLL	5.66	4.88	-13.9%	5.63	5.38	5.38	4.50	4.38	4.38	4.50	5.63	25.1%
01231	AJI ROCOTO (COSTA/SIERRA/SELVA)	GMLL	1.69	1.81	6.9%	1.46	1.53	1.88	1.88	1.81	1.81	1.88	1.94	3.2%
01231	PIMIENTO MORRON/INJE/PAPR/LAR/PAL/SED/PI	GMLL	1.44	1.77	22.8%	1.46	1.53	1.67	1.74	1.67	1.67	1.88	2.22	18.1%
01232	PEPINILLO	GMLL	1.82	1.29	-28.9%	1.50	1.54	1.46	1.21	1.21	1.21	1.21	1.21	0.0%
01233	BERENUENA (CRIOLLA/SERRANA)	GMLL	5.61	5.37	-4.3%	5.80	5.80	5.50	5.30	5.10	5.10	5.10	5.70	11.8%
01234	TOMATE KATIA	GMLL	1.65	1.53	-6.9%	1.39	1.34	1.48	1.62	1.71	1.71	1.53	1.34	-12.4%
01235	ZAPALLO ITALIANO	GMLL	1.34	1.47	9.7%	1.46	1.46	1.54	1.54	1.54	1.54	1.17	1.50	28.2%
01235	ZAPALLO LOCHE	GMLL	5.10	4.05	-20.6%	4.17	4.00	4.17	4.33	3.83	3.83	4.00	4.17	4.3%
01235	ZAPALLO MACRE(COSTA/SIERRA/SELVA)	GMLL	1.34	1.59	18.8%	1.43	1.53	1.58	1.60	1.58	1.58	1.61	1.65	2.5%
01239	CAIGUÁ (SELVA)	GMLL	1.88	1.89	0.6%	1.92	1.88	1.88	1.88	1.88	1.88	1.92	1.94	1.0%
0124	Hortalizas leguminosas verdes													
01241	FREJOLITO CHINO	GMLL	2.50	2.50	0.0%	2.50	2.50	2.50	2.50	2.50	2.50	2.50	2.50	0.0%
01241	FRIJOL VERDE CANARIO	GMLL	4.07	4.21	3.3%	4.25	3.83	4.18	4.30	4.25	4.25	4.33	4.30	-0.7%
01241	PALLAR VERDE SERRUCHO	GMLL	4.08	3.17	-22.2%	3.00	3.00	3.00	3.25	3.25	3.25	3.28	3.18	-3.0%
01241	VAINITA AMERICANA/SEDA/PITO/CORRIENT/MAD	GMLL	1.68	1.77	5.4%	1.68	1.73	1.83	1.88	1.73	1.73	1.75	1.73	-1.1%
01242	ARVEJA VERDE AMERICANA/(CRIOLLA/SERRANA)	GMLL	3.95	4.37	10.7%	4.33	4.18	4.30	4.30	4.38	4.38	4.38	4.70	7.3%
01242	ARVEJA VERDE BLANCA SERRANA	GMLL	3.07	3.73	21.3%	3.95	3.68	3.73	3.65	3.63	3.63	3.78	4.00	5.8%
01243	HABA VERDE SERRANA	GMLL	3.70	2.84	-23.2%	3.35	3.13	3.18	3.00	2.95	2.95	2.20	2.45	11.4%
0125	Hortalizas de raíz, bulbosas o tuberosas													
01251	NABO (CRIOLLO/SERRANO)	GMLL	2.56	2.43	-5.1%	2.38	2.20	2.25	2.33	2.33	2.33	2.30	3.25	41.3%
01251	ZANAHORIA	GMLL	0.66	0.60	-8.9%	0.54	0.62	0.56	0.60	0.62	0.62	0.62	0.58	-6.5%
01252	AJO CRIOLLO O NAPURI	GMLL	14.98	10.38	-30.8%	12.50	10.50	10.50	10.38	10.50	10.50	10.75	9.50	-11.6%
01252	AJO MORADO/BARRAN/LEGIT/ARICOTA/OTROS	GMLL	19.07	13.61	-28.7%	16.50	14.75	14.50	13.75	13.50	13.50	13.75	15.50	-16.4%
01253	CEBOLLA CABEZA BLANCA NACIONAL	GMLL	1.77	1.39	-21.4%	1.50	1.40	1.38	1.40	1.39	1.39	1.40	1.40	0.0%
01253	CEBOLLA CABEZA ROJA	GMLL	0.81	0.77	-5.1%	0.80	0.80	0.75	0.73	0.73	0.73	0.79	0.84	6.3%
01253	CEBOLLA CHINA (CRIOLLA/SERRANA)	GMLL	1.78	2.29	28.3%	2.30	2.25	2.33	2.13	2.33	2.33	2.33	2.33	0.0%
01254	PORO (CRIOLLO/SERRANO)	GMLL	0.88	0.86	-2.3%	0.82	0.87	0.88	0.92	0.85	0.85	0.85	0.82	-3.5%
01259	BETERRAGA (CRIOLLA/SERRANA)	GMLL	1.81	2.31	27.5%	2.44	2.37	2.44	2.27	2.31	2.31	2.31	2.17	-6.1%
01259	RABANITO (CRIOLLO/SERRANO)	GMLL	3.46	3.36	-2.8%	3.51	3.17	3.51	3.51	3.33	3.33	3.17	3.51	10.7%
0129	Hortalizas frescas, n.c.p.													
01290	CHOCLO TIPO CUSCO	GMLL	3.31	2.95	-10.6%	3.04	3.04	2.98	2.92	2.98	2.98	2.98	2.80	-6.0%
01290	APIO CRIOLLO/SERRANO	GMLL	1.21	1.34	11.5%	1.42	1.33	1.42	1.42	1.33	1.33	1.25	1.33	6.4%
013	FRUTAS Y NUECES													
0131	Frutas tropicales y subtropicales													
01311	PALTA CRIOLLA SELVA	MMF2	2.96	2.88	-2.5%	2.98	2.98	2.90	2.90	2.90	2.88	2.81	2.81	0.0%
01311	PALTA FUERTE COSTA	MMF2	5.72	5.87	2.7%	5.85	5.88	5.88	5.85	5.85	5.85	5.85	5.95	1.7%
01311	PALTA HALL (SELVA)	MMF2	2.85	2.94	3.4%	2.96	2.96	2.96	2.94	2.94	2.90	2.94	2.96	0.7%
01311	PALTA LINDA (COSTA/SELVA)	MMF2	3.01	3.17	5.3%	3.19	3.15	3.19	3.21	3.15	3.19	3.19	3.13	-1.9%
01312	PLATANO BIZCOCHO (SELVA)	MMF2	1.09	1.06	-2.9%	1.08	1.03	1.03	1.04	1.08	1.08	1.10	1.08	-1.8%
01312	PLATANO MANZANO (SELVA)	MMF2	1.61	1.59	-1.5%	1.61	1.61	1.59	1.59	1.59	1.59	1.59	1.55	-2.5%
01312	PLATANO MORADO (SELVA)	MMF2	3.09	3.06	-0.8%	3.10	3.13	3.06	3.10	3.04	3.04	3.04	3.04	0.0%
01312	PLATANO SEDA (SELVA)	MMF2	1.84	1.89	2.4%	1.90	1.90	1.90	1.89	1.86	1.86	1.90	1.90	0.0%
01312	PLATANO SEDA CONGO	MMF2	2.49	2.60	4.6%	2.54	2.58	2.61	2.61	2.61	2.61	2.60	2.58	-0.8%
01313	PLATANO BELLACO (SELVA)	MMF2	1.95	1.94	-0.5%	1.96	1.96	1.93	1.93	1.96	1.96	1.93	1.93	0.0%
01313	PLATANO ISLA (SELVA)	MMF2	2.11	2.14	1.8%	2.15	2.12	2.13	2.14	2.16	2.16	2.15	2.14	-0.5%
01313	PLATANO PALLUO (SELVA)	MMF2	2.21	2.20	-0.3%	2.21	2.22	2.21	2.19	2.19	2.19	2.21	2.20	-0.5%
01315	HIGO MADURO O BREVES	MMF2	8.39	8.94	6.6%	8.57	8.68	8.68	8.79	9.07	9.07	9.11	9.18	0.8%
01316	MANGO CRIOLLO PLANTA (COSTA)	MMF2	4.14	4.07	-1.7%	4.08	4.15	4.10	4.05	4.08	4.13	4.00	4.00	0.0%
01316	MANGO EDWARD PLANTA	MMF2	2.56	2.43	-5.2%	2.50	2.50	2.50	2.50	2.43	2.43	2.33	2.30	-1.3%
01316	MANGO HADEN /HAYDE (PLANTA)	MMF2	3.38	3.08	-8.7%	3.35	3.15	3.15	3.13	3.05	3.13	3.00	2.98	-0.7%
01316	MANGO KAFRO / JAFRO (COSTA)	MMF2	6.09	5.80	-4.7%	6.08	5.88	5.85	5.85	5.85	5.85	5.68	5.65	-0.5%
01316	MANGO KENT (COSTA)	MMF2	5.65	5.31	-6.0%	5.58	5.45	5.38						



Abastecimiento y Precios Mayoristas

de los principales productos comercializados en el GMMML y MM N°2 Frutas



Dirección General de Estadística, Seguimiento y Evaluación de Políticas - DGESEP
Dirección de Estadística e Información Agraria - DEIA

Sistema de Información de Abastecimiento y Precios (SISAP)

PRECIOS MAYORISTAS DE LOS PRINCIPALES PRODUCTOS COMERCIALIZADOS EN MERCADOS DE LIMA METROPOLITANA (\$/ por kg)														
CNPA	NOMBRE DEL PRODUCTO	MERCADO	Prom. del mié 4 al mar 10	Prom. del mié 11 al mar 17	Var. (%)	sep mar-10	sep mié-11	sep jue-12	sep vie-13	sep sáb-14	sep dom-15	sep lun-16	sep mar-17	Var % Hoy/ayer
01319	MARACUYA COSTA	MMF2	3.18	3.38	6.0%	3.35	3.35	3.38	3.38	3.38	3.43	3.38	3.33	-1.5%
01319	MARACUYA COSTA	GMMML	3.02	2.31	-23.5%	2.33	2.30	2.33	2.25	2.30	2.30	2.30	2.38	3.5%
01319	PEPINO RAYADO O MELON	MMF2	2.27	2.39	5.3%	2.28	2.28	2.35	2.38	2.45	2.45	2.38	2.45	2.9%
0132	Frutas cítricas													
01321	TORONJA COSTA CON PEPA	MMF2	2.98	2.96	-0.8%	2.88	2.93	2.93	2.95	3.00	3.03	2.95	2.93	-0.7%
01321	TORONJA SELVA CON PEPA	MMF2	2.18	2.18	-0.1%	2.15	2.19	2.15	2.19	2.21	2.21	2.15	2.15	0.0%
01322	LIMA DULCE (COSTA)	MMF2	2.60	2.62	0.8%	2.55	2.60	2.55	2.55	2.65	2.65	2.65	2.68	1.1%
01322	LIMON DULCE - SELVA	MMF2	1.31	1.31	0.1%	1.29	1.29	1.31	1.29	1.33	1.33	1.31	1.29	-1.5%
01322	LIMON SUTIL BOLSA	GMMML	1.33	1.39	4.3%	1.39	1.39	1.37	1.39	1.42	1.42	1.39	1.36	-2.2%
01322	LIMON SUTIL CAJON	GMMML	1.39	1.43	2.8%	1.45	1.45	1.41	1.43	1.47	1.47	1.41	1.38	-2.1%
01323	NARANJA PRIMAVERA (COSTA)	MMF2	2.13	2.09	-1.6%	2.13	2.08	2.08	2.13	2.08	2.13	2.08	2.08	0.0%
01323	NARANJA TANGELO SELVA	MMF2	1.66	1.81	9.1%	1.75	1.76	1.80	1.81	1.83	1.83	1.81	1.81	0.0%
01323	NARANJA VALENCIA	MMF2	0.73	0.78	5.8%	0.78	0.78	0.77	0.77	0.78	0.78	0.78	0.78	0.0%
01323	NARANJA WASHINGTON NAVAL(COSTA)	MMF2	3.33	3.56	6.7%	3.35	3.45	3.48	3.53	3.55	3.58	3.63	3.68	1.4%
01324	MANDARINA MALVACEA	MMF2	1.34	1.36	1.6%	1.33	1.33	1.33	1.35	1.35	1.35	1.38	1.45	5.1%
01324	MANDARINA SATSUMA (COSTA)	MMF2	2.54	2.56	0.8%	2.58	2.58	2.58	2.55	2.55	2.55	2.53	2.55	0.8%
01324	MANDARINA TANGERINA	MMF2	0.92	0.92	-0.3%	0.92	0.92	0.91	0.91	0.91	0.91	0.92	0.94	2.2%
0133	Uvas													
01330	UVA ALFONSO LAVALETT (NEGRA)	MMF2	3.47	3.60	3.8%	3.58	3.65	3.58	3.55	3.55	3.55	3.60	3.70	2.8%
01330	UVA BORGOÑA	MMF2	2.61	2.68	2.6%	2.68	2.73	2.65	2.65	2.68	2.73	2.65	2.65	0.0%
01330	UVA ITALIA /AMERICANA-NACIONAL	MMF2	4.74	4.80	1.3%	4.85	4.85	4.80	4.80	4.75	4.75	4.78	4.85	1.5%
01330	UVA PALESTINA	MMF2	3.86	4.07	5.5%	3.88	3.93	4.03	4.05	4.08	4.13	4.15	4.15	0.0%
01330	UVA RED GLOVE NACIONAL	MMF2	3.76	3.88	3.2%	3.85	3.93	3.93	3.85	3.85	3.85	3.88	3.88	0.0%
01330	UVA ROSADA SIN PEPA	MMF2	4.14	4.14	0.0%	4.15	4.18	4.08	4.13	4.13	4.13	4.15	4.18	0.7%
0134	Frutas de pepita y frutas de hueso													
01341	MANZANA CTE/PARA AGUA	GMMML	3.28	3.24	-1.1%	3.33	3.25	3.30	3.30	3.28	3.28	3.25	3.05	-6.2%
01341	MANZANA CTE/PARA AGUA	MMF2	1.68	1.78	5.9%	1.70	1.73	1.74	1.76	1.80	1.80	1.81	1.83	1.1%
01341	MANZANA DELICIA	MMF2	3.04	3.13	3.1%	3.08	3.11	3.11	3.13	3.16	3.16	3.15	3.11	-1.3%
01341	MANZANA GOLDEN	MMF2	4.87	5.13	5.3%	4.85	5.08	5.08	5.08	5.15	5.15	5.15	5.25	1.9%
01341	MANZANA IMPORTADA (CHILENA)	MMF2	6.61	6.61	0.0%	6.66	6.60	6.69	6.60	6.60	6.61	6.60	6.58	-0.3%
01341	MANZANA ISRAEL	MMF2	5.13	5.26	2.5%	5.18	5.18	5.23	5.25	5.25	5.25	5.28	5.38	1.9%
01341	MANZANA WINTER	MMF2	2.71	2.75	1.4%	2.73	2.74	2.74	2.77	2.77	2.77	2.75	2.69	-2.2%
01342	MEMBRILLO CRIOLLO	MMF2	3.77	4.11	9.1%	3.93	3.88	4.05	4.13	4.18	4.23	4.18	4.15	-0.7%
01342	MEMBRILLO SERRANO	MMF2	3.18	3.26	2.3%	3.22	3.20	3.25	3.26	3.27	3.27	3.27	3.28	0.3%
01342	PERA AGUA PACKAM IMPORTADO	MMF2	6.38	6.24	-2.1%	6.38	6.35	6.35	6.16	6.16	6.11	6.19	6.38	3.1%
01343	ALBARICOQUE	MMF2	3.44	3.57	3.9%	3.53	3.48	3.53	3.43	3.53	3.55	3.75	3.75	0.0%
01345	MELOCOTON BLANQUILLO	MMF2	4.90	5.08	3.8%	5.00	5.02	5.00	5.06	5.06	5.19	5.13	5.13	0.0%
01345	MELOCOTON DURAZNO HUAYCO	MMF2	6.00	6.03	0.6%	6.13	6.13	6.04	5.96	5.98	5.98	6.02	6.13	1.8%
01346	CIRUELA SANTA ROSA/NACIONAL	MMF2	5.44	5.31	-2.4%	5.45	5.40	5.38	5.28	5.28	5.33	5.28	5.23	-0.9%
01349	LUCUMA DE SEDA (COSTA/SELVA)	MMF2	6.16	6.32	2.6%	6.28	6.33	6.20	6.23	6.38	6.43	6.38	6.28	-1.6%
0135	Bayas y otras frutas													
01352	KIWI IMPORTADO CHILENO	MMF2	9.50	9.45	-0.5%	9.55	9.47	9.43	9.43	9.45	9.48	9.47	9.43	-0.4%
01359	MAMEY (COSTA)	MMF2	6.44	6.21	-3.6%	6.38	6.38	6.35	6.28	6.13	6.13	6.08	6.15	1.2%
01359	PACAE CRIOLLO	MMF2	5.89	6.14	4.3%	6.08	6.08	6.08	6.08	6.15	6.15	6.23	6.23	0.0%
01359	TAMARINDO (CON CASCARA) COSTA	MMF2	6.31	6.38	1.1%	6.40	6.40	6.40	6.40	6.40	6.43	6.40	6.25	-2.3%
01359	TAMARINDO (SIN CASCARA) COSTA	MMF2	7.40	7.27	-1.8%	7.40	7.40	7.25	7.25	7.25	7.23	7.25	7.25	0.0%
01359	TUNA AMARILLA	MMF2	3.00	2.97	-1.1%	3.00	3.00	2.95	2.95	2.95	2.95	3.00	2.98	-0.7%
01359	TUNA BLANCA (COSTA / SIERRA)	MMF2	3.74	3.89	3.8%	3.80	3.80	3.83	3.88	3.88	3.88	3.95	3.98	0.8%
01359	TUNA MORADA/ROSADA	MMF2	2.98	2.98	0.0%	3.00	3.03	3.00	2.95	2.95	2.95	3.00	2.98	-0.7%
014	SEMILLAS ACETERAS Y FRUTOS OLEAGINOSOS													
01460	COCO (COSTA/SELVA)	MMF2	1.43	1.42	-0.2%	1.40	1.43	1.42	1.43	1.43	1.43	1.43	1.39	-2.8%
015	RAÍCES Y TUBÉRCULOS COMESTIBLES													
0151	Papas													
01510	PAPA AMARILLA/TUMBAY/TORNILLO/OTROS	GMMML	3.36	3.25	-3.5%	3.33	3.40	3.40	3.13	3.08	3.08	3.25	3.38	4.0%
01510	PAPA BLANCA/VALLE/OTROS	GMMML	2.21	2.14	-2.8%	2.20	2.23	2.03	2.08	2.13	2.13	2.20	2.20	0.0%
01510	PAPA CANCHAN	GMMML	1.50	1.48	-1.6%	1.43	1.48	1.49	1.46	1.49	1.49	1.44	1.49	3.5%
01510	PAPA COLOR/VALLE/OTROS	GMMML	1.38	1.40	1.4%	1.36	1.40	1.45	1.40	1.41	1.41	1.38	1.37	-0.7%
01510	PAPA HUAMANTANGA	GMMML	2.35	2.45	4.1%	2.38	2.38	2.43	2.50	2.53	2.53	2.43	2.33	-4.1%
01510	PAPA HUAYRO (ROJO-MORO-NEGRO)RUNT/MAR/H/U	GMMML	2.22	2.46	10.5%	2.33	2.48	2.49	2.43	2.41	2.41	2.40	2.58	7.5%
01510	PAPA NEGRA ANDINA	GMMML	2.14	2.17	1.3%	2.20	2.28	2.23	2.13	2.08	2.08	2.20	2.18	-0.9%
01510	PAPA PERUANITA	GMMML	2.45	2.50	2.0%	2.43	2.43	2.58	2.43	2.40	2.40	2.58	2.68	3.9%
01510	PAPA ÚNICA	GMMML	1.26	1.33	4.9%	1.30	1.33	1.40	1.33	1.33	1.33	1.31	1.25	-4.6%
01510	PAPA YUNGAY	GMMML	2.21	2.14	-2.8%	2.20	2.23	2.03	2.08	2.13	2.13	2.20	2.20	0.0%
0152	Yuca													
01520	YUCA AMARILLA/LEGITIM/INERTA(COS/SEL)	GMMML	1.29	1.53	18.5%	1.43	1.45	1.53	1.55	1.58	1.58	1.60	1.45	-9.4%
0153	Camote													
01530	CAMOTE AMARILLO	GMMML	2.26	2.21	-2.1%	2.40	2.50	2.48	2.13	2.15	2.15	2.08	2.00	-3.8%
01530	CAMOTE MORADO/LEG/MILA/MEJ/PEPIN/PARAMON	GMMML	2.21	2.06	-6.9%	2.10	2.08	2.08	2.05	2.05	2.05	2.05	2.05	0.0%
0159	Otras raíces y tubérculos comestibles													
01599	OLLUCO LARGO (SIN LAVAR/LAVADO)	GMMML	1.37	1.64	19.5%	1.43	1.48	1.55	1.65	1.68	1.68	1.70	1.73	1.8%
01599	YACON (LLACON)	MMF2	2.74	2.79	1.7%	2.75	2.83	2.65	2.65	2.85	2.85	2.85	2.85	0.0%
016	ESTIMULANTES, ESPECIAS Y AROMÁTICOS													
01652	AJI PAPRIKA	GMMML	14.61	14.43	-1.2%	14.75	14.38	14.25	14.63	14.50	14.50	14.25	14.50	1.8%
01652	AJI SECO PANCA	GMMML	14.61	14.52	-0.6%	14.50	14.50	14.50	14.50	14.63	14.63	14.50	14.38	-0.8%
01654	CULANTRO (CRIOLLO/SERRANO)	GMMML	1.65	1.68	1.9%	1.80	1.89	1.89	1.55	1.50	1.50	1.55	1.89	21.9%
01657	KION (COSTA/SELVA)	GMMML	5.23	5.21	-0.4%	5.13	5.25	5.25	5.00	5.25	5.25	5.25	5.25	0.0%
01699	ALBAHACA (CRIOLLA/SERRANA)	GMMML	4.21	4.13	-1.7%	4.15	4.20	4.23	4.15	4.35	4.35	4.20	3.46	-17.6%
01699	HUACATAY (CRIOLLO/SERRANO)	GMMML	2.70	2.25	-16.4%	2.33	2.30	2.25	2.33	2.20</				