



Lima, 18 de septiembre del 2024

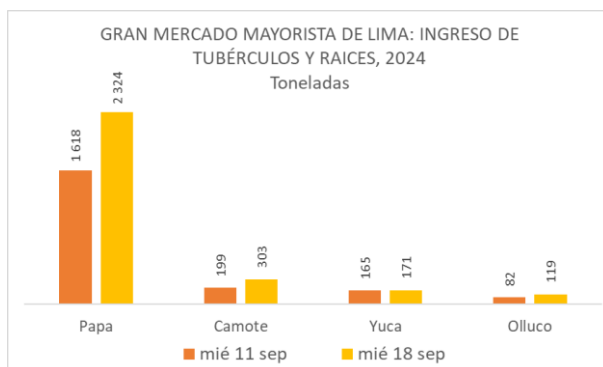
Gran Mercado Mayorista de Lima (GMML)

Esta madrugada se registró el ingreso de 5 722 toneladas de productos, cantidad mayor en 15% respecto al promedio de los últimos cuatro miércoles. Asimismo, ingresaron 2 324 toneladas de papa, cantidad mayor en 33% respecto al promedio de los últimos cuatro miércoles. 1/

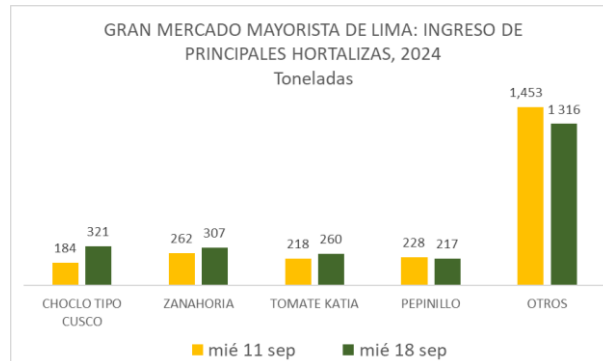
Producto con buen precio: choclo (tipo cusco) a S/ 2,50 por kilogramo.

Tubérculos y raíces.- Esta madrugada se registró el ingreso de 2927 toneladas de tubérculos, cantidad mayor en 27% respecto al promedio de los últimos cuatro miércoles. Los productos que ingresaron fueron: papa, 2324 toneladas; camote, 303 toneladas; yuca, 171 toneladas y olluco, 119 toneladas.

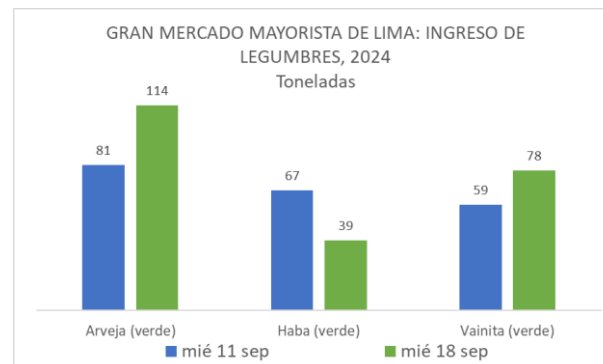
Los precios de la mayoría de tubérculos subieron respecto al día de ayer por mayor demanda, principalmente: olluco largo de S/ 1,73 a S/ 1,78; papa huayro de S/ 2,58 a S/ 2,68 y camote amarillo de S/ 2,00 a S/ 2,10 por kilogramo.



Hortalizas.- Ingresaron 2421 toneladas de hortalizas, cantidad mayor en 4% respecto al promedio de los últimos cuatro miércoles. Los productos que destacaron en el ingreso, fueron: choclo (tipo cusco), 321 tonelada; zanahoria, 307 toneladas; tomate, 260 toneladas y pepinillo, 217 toneladas.



Por mayor stock, bajaron: choclo (tipo cusco) de S/ 2,80 a S/ 2,50; espinaca de S/ 2,38 a S/ 2,25 y cebolla cabeza roja de S/ 0,84 a S/ 0,80 por kilogramo. Mientras que subieron por menor stock: brócoli de S/ 3,00 a S/ 3,13; ají escabeche de S/ 1,73 a S/ 1,83; zanahoria de S/ 0,58 a S/ 0,62 y ají rocoto de S/ 1,94 a S/ 2,08 por kilogramo. Los precios de las demás hortalizas no variaron significativamente respecto al día de ayer.



Hortalizas leguminosas verdes.- El día de hoy ingresaron 231 toneladas de leguminosas verdes, cantidad mayor en 38% respecto al promedio de los últimos cuatro miércoles. Las hortalizas leguminosas verdes que ingresaron fueron: arveja verde, 114 toneladas; haba verde, 39 toneladas y vainita verde, 78 toneladas.

Los precios de las leguminosas bajaron respecto al día de ayer por mayor oferta: vainita americana de S/ 1,73 a S/ 1,50; arveja verde blanca serrana de S/ 4,00 a S/ 3,50; arveja verde americana de S/ 4,70 a S/ 4,30 y haba verde serrana de S/ 2,45 a S/ 2,30 por kilogramo.



PERÚ

Ministerio de Desarrollo Agrario y Riego

SISAP

Abastecimiento y Precios Mayoristas

de los principales productos comercializados en el GMML y MM N°2 Frutas



Dirección General de Estadística, Seguimiento y Evaluación de Políticas - DGESEP
Dirección de Estadística e Información Agraria - DEIA

Sistema de Información de Abastecimiento y Precios (SISAP)

Mercado Mayorista de Frutas N° 2

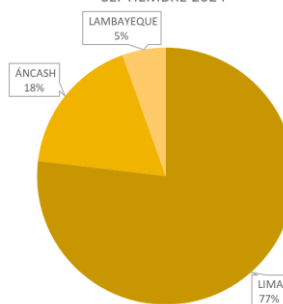
Esta madrugada se registró el ingreso de 2 243 toneladas de frutas, cantidad similar al promedio de los últimos cuatro miércoles. Las frutas que destacaron en el ingreso fueron: plátano, naranja, piña, papaya y mandarina.

Producto con buen precio: piña criolla de selva a S/ 0,90 por kilogramo.

Maracuyá:

En lo que va del presente mes, la maracuyá proviene de los departamentos de Lima (provincias de Huaral, Huaura y Barranca); Ancash (provincia de Casma) y Lambayeque (provincia de Lambayeque). El precio respecto al día de ayer, bajó.

MERCADO MAYORISTA N°2 DE FRUTAS: INGRESO DE MARACUYÁ SEGÚN DEPARTAMENTOS, SEPTIEMBRE 2024



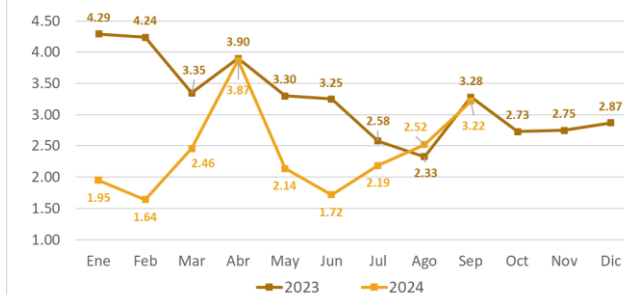
MERCADO MAYORISTA N°2 DE FRUTAS: PRECIO DE LA MARACUYÁ (S/ por kilogramo)

VARIEDAD	AYER	HOY
Maracuyá	3,33	3,25

Fuente: SIEA



MERCADO MAYORISTA N°2 DE FRUTAS: PRECIO PROMEDIO MENSUAL DE MARACUYÁ, 2023 - 2024 (S/ por kilogramo)



Precio de las demás frutas:

En cuanto al precio de las demás frutas, por mayor oferta bajó respecto al día de ayer: uva italia de S/ 4,85 a S/ 4,75 y chirimoya cumbe de S/ 5,88 a S/ 5,78 por kilogramo.

Mientras que subió respecto al día de ayer: palta criolla selva de S/ 2,81 a S/ 2,90 y uva alfonso lavalett de S/ 3,70 a S/ 3,83 por kilogramo.

Los precios del resto de frutas se mantuvieron o no variaron significativamente.



BICENTENARIO PERÚ 2024



Abastecimiento y Precios Mayoristas

de los principales productos comercializados en el GMMML y MM N°2 Frutas



Dirección General de Estadística, Seguimiento y Evaluación de Políticas - DGESEP
Dirección de Estadística e Información Agraria - DEIA

Sistema de Información de Abastecimiento y Precios (SISAP)

CNPA	NOMBRE DEL PRODUCTO	MERCADO	PRECIOS MAYORISTAS DE LOS PRINCIPALES PRODUCTOS COMERCIALIZADOS EN MERCADOS DE LIMA METROPOLITANA (\$/ por kg)													
			Prom. del jue 5 al mié 11	Prom. del jue 12 al mié 18	Var. (%)	sep mié-11	sep jue-12	sep vie-13	sep sáb-14	sep dom-15	sep lun-16	sep mar-17	sep mié-18	Var % Hoy/ayer		
011 CEREALES																
01122	MAIZ MARLO/CORONTA DE MAIZ	GMMML	11.21	11.14	-0.6%	11.25	11.50	11.25	11.00	11.00	10.75	11.25	11.25	0.0%		
01122	MAIZ MORADO	GMMML	1.93	1.79	-7.2%	1.95	1.73	1.73	1.73	1.73	1.73	1.93	1.93	0.0%		
012 HORTALIZAS																
0121 Hortalizas de hoja o de tallo																
01211	ESPARRAGO FRESCO	GMMML	6.29	6.79	8.0%	6.00	6.26	7.00	6.76	6.76	6.76	6.76	7.26	7.4%		
01219	ACELGA (CRIOLLA/SERRANA)	GMMML	3.45	3.52	1.9%	3.75	3.73	3.25	3.38	3.38	3.33	3.83	3.73	-2.6%		
01214	LECHUGA AMERICANA (CRIOLLA/SERRANA)	GMMML	1.49	1.54	3.1%	1.54	1.46	1.54	1.54	1.54	1.58	1.58	1.54	-2.5%		
01214	LECHUGA CRIOLLA SEDA	GMMML	3.22	3.04	-5.6%	3.25	3.17	3.17	3.25	3.25	3.17	2.75	2.50	-9.1%		
01214	LECHUGA ROMANA HIDROPONICA B/R/O	GMMML	0.87	0.88	0.3%	0.88	0.88	0.83	0.83	0.83	0.88	0.92	0.96	4.3%		
01213	BROCOLI	GMMML	2.55	3.12	22.3%	3.50	3.38	3.00	3.13	3.13	3.05	3.00	3.13	4.3%		
01212	COL CHINA/LONGAPA	GMMML	3.07	3.69	20.3%	3.44	3.44	3.75	3.85	3.85	3.85	3.54	3.54	0.0%		
01212	COL CORAZON (CRIOLLA/SERRANA)	GMMML	0.70	0.79	13.9%	0.81	0.81	0.81	0.77	0.77	0.81	0.82	0.77	-6.1%		
01213	COUFOR (CRIOLLA/SERRANA)	GMMML	0.67	0.75	12.4%	0.66	0.66	0.77	0.77	0.77	0.78	0.78	0.77	2.7%		
01215	ESPINACA (CRIOLLA/SERRANA)	GMMML	1.84	1.93	4.5%	1.83	1.83	1.70	1.80	1.80	1.73	2.38	2.25	-5.5%		
01219	PEREJIL (CRIOLLO/SERRANO)	GMMML	2.16	2.40	11.2%	2.25	2.33	2.33	2.18	2.18	2.30	2.75	2.73	-0.7%		
01212	PACCHOY	GMMML	5.20	5.39	3.8%	5.54	5.33	5.54	5.42	5.42	5.42	5.21	5.42	4.0%		
01216	ALCACHOFA SERRANA/VALLE/QUEBRADA/HELADA	GMMML	7.99	7.85	-1.7%	8.13	8.13	8.13	8.31	8.31	8.13	6.88	7.06	2.6%		
01212	HOLANTAU/HORGANICA	GMMML	5.82	6.61	13.5%	5.25	5.25	7.25	7.25	7.25	7.25	6.75	6.25	-8.7%		
0122 Melones																
01221	SANDIA VAR.	MMF2	1.25	1.41	12.2%	1.33	1.35	1.35	1.43	1.43	1.43	1.43	1.43	0.0%		
01229	MELON COQUITO	MMF2	1.63	1.59	-2.4%	1.50	1.50	1.52	1.58	1.58	1.63	1.65	1.69	2.4%		
0123 Hortalizas de fruto																
01231	AJI AMARILLO SECO	GMMML	15.52	15.59	0.5%	15.75	15.38	15.63	15.75	15.75	15.75	15.50	15.38	-0.8%		
01231	AJI ESCABECHE FRESCO/ZANAHOR/LISO	GMMML	1.90	1.80	-5.3%	2.05	1.83	1.78	1.80	1.80	1.83	1.73	1.83	5.8%		
01231	AJI MONTAÑA/CHANCHAMAYO/COSTA/SELVA	GMMML	5.63	4.88	-13.3%	5.38	5.38	4.50	4.38	4.38	4.50	5.63	5.38	-4.4%		
01231	AJI ROCOTO (COSTA/SIERRA/SELVA)	GMMML	1.63	1.89	16.3%	1.53	1.88	1.83	1.81	1.81	1.88	1.94	2.08	7.2%		
01231	PIMIENTO MORRON/INJE/PAPR/LAR/PAL/SED/PI	GMMML	1.48	1.87	26.2%	1.53	1.67	1.74	1.67	1.67	1.88	2.22	2.22	0.0%		
01232	PEPINILLO	GMMML	1.77	1.25	-29.6%	1.54	1.46	1.21	1.21	1.21	1.21	1.21	1.21	0.0%		
01233	BERENJENA (CRIOLLA/SERRANA)	GMMML	5.66	5.33	-5.8%	5.80	5.50	5.30	5.10	5.10	5.30	5.70	5.50	-3.5%		
01234	TOMATE KATIA	GMMML	1.60	1.53	-4.2%	1.34	1.48	1.62	1.71	1.71	1.53	1.34	1.34	0.0%		
01235	ZAPALLO ITALIANO	GMMML	1.36	1.47	8.0%	1.46	1.54	1.54	1.54	1.54	1.17	1.50	1.46	-2.7%		
01235	ZAPALLO LOCHE	GMMML	5.03	4.02	-20.0%	4.00	4.17	4.33	3.83	3.83	4.00	4.17	3.83	-8.2%		
01235	ZAPALLO MACRE(COSTA/SIERRA/SELVA)	GMMML	1.38	1.60	16.4%	1.53	1.58	1.60	1.58	1.58	1.61	1.65	1.63	-1.2%		
01239	CAIGUA (SELVA)	GMMML	1.87	1.90	1.5%	1.88	1.88	1.88	1.88	1.88	1.92	1.94	1.94	0.0%		
0124 Hortalizas leguminosas verdes																
01241	FREJOLITO CHINO	GMMML	2.50	2.50	0.0%	2.50	2.50	2.50	2.50	2.50	2.50	2.50	2.50	0.0%		
01241	FRIJOL VERDE CANARIO	GMMML	4.00	4.21	5.1%	3.83	4.18	4.30	4.25	4.25	4.33	4.30	3.83	-10.9%		
01241	PALLAR VERDE SERRUCHO	GMMML	3.90	3.21	-17.8%	3.00	3.00	3.25	3.25	3.25	3.28	3.18	3.25	2.2%		
01241	VAINITA AMERICANA/SEDA/PITO/CORRIENT/MAD	GMMML	1.68	1.74	3.6%	1.73	1.83	1.88	1.73	1.73	1.75	1.73	1.50	-13.3%		
01242	ARVEJA VERDE AMERICANA/(CRIOLLA/SERRANA)	GMMML	4.01	4.39	9.6%	4.18	4.30	4.30	4.38	4.38	4.38	4.70	4.30	-8.5%		
01242	ARVEJA VERDE BLANCA SERRANA	GMMML	3.22	3.70	15.1%	3.68	3.73	3.65	3.63	3.63	3.78	4.00	3.50	-12.5%		
01243	HABA VERDE SERRANA	GMMML	3.55	2.72	-23.4%	3.13	3.18	3.00	2.95	2.95	2.20	2.45	2.30	-6.1%		
0125 Hortalizas de raíz, bulbosas o tuberosas																
01251	NABO (CRIOLLO/SERRANO)	GMMML	2.48	2.58	4.1%	2.20	2.25	2.33	2.33	2.33	2.30	3.25	3.30	1.5%		
01251	ZANAHORIA	GMMML	0.65	0.60	-6.6%	0.62	0.56	0.60	0.62	0.62	0.62	0.58	0.62	6.9%		
01252	AJO CRIOLLO O NAPURI	GMMML	14.27	10.23	-28.3%	10.50	10.50	10.38	10.50	10.50	10.75	9.50	9.50	0.0%		
01252	AJO MORADO/BARRAN/LEGIT/ARICOTA/OTROS	GMMML	18.36	13.13	-28.5%	14.75	14.50	13.75	13.50	13.50	13.75	11.50	11.38	-1.0%		
01253	CEBOLLA CABEZA BLANCA NACIONAL	GMMML	1.73	1.40	-19.0%	1.40	1.38	1.40	1.39	1.39	1.40	1.40	1.43	2.1%		
01253	CEBOLLA CABEZA ROJA	GMMML	0.81	0.77	-5.1%	0.80	0.75	0.73	0.73	0.73	0.79	0.84	0.80	-4.8%		
01253	CEBOLLA CHINA (CRIOLLA/SERRANA)	GMMML	1.86	2.30	23.3%	2.25	2.33	2.13	2.33	2.33	2.33	2.33	2.30	-1.3%		
01254	PORO (CRIOLLO/SERRANO)	GMMML	0.90	0.87	-3.3%	0.87	0.88	0.92	0.85	0.85	0.85	0.82	0.90	9.8%		
01259	BETERAGA (CRIOLLA/SERRANA)	GMMML	1.91	2.30	20.7%	2.37	2.44	2.27	2.31	2.31	2.31	2.17	2.31	6.5%		
01259	RABANITO (CRIOLLO/SERRANO)	GMMML	3.44	3.41	-0.7%	3.17	3.51	3.51	3.33	3.33	3.17	3.51	3.51	0.0%		
0129 Hortalizas frescas, n.c.p.																
01290	CHOCLO TIPO CUSCO	GMMML	3.25	2.88	-11.4%	3.04	2.98	2.92	2.98	2.98	2.98	2.80	2.50	-10.7%		
01290	APIO CRIOLLO/SERRANO	GMMML	1.23	1.36	10.5%	1.33	1.42	1.42	1.33	1.33	1.25	1.33	1.42	6.8%		
013 FRUTAS Y NUECES																
0131 Frutas tropicales y subtropicales																
01311	PALTA CRIOLLA SELVA	MMF2	2.97	2.87	-3.3%	2.98	2.90	2.90	2.90	2.88	2.81	2.81	2.90	3.2%		
01311	PALTA FUERTE COSTA	MMF2	5.75	5.88	2.3%	5.88	5.88	5.85	5.85	5.85	5.85	5.95	5.93	-0.3%		
01311	PALTA HALL (SELVA)	MMF2	2.87	2.94	2.4%	2.96	2.96	2.94	2.94	2.90	2.94	2.96	2.96	0.0%		
01311	PALTA LINDA (COSTA/SELVA)	MMF2	3.03	3.17	4.9%	3.15	3.19	3.21	3.15	3.19	3.19	3.13	3.15	0.6%		
01312	PLATANO BIZCOCHO (SELVA)	MMF2	1.09	1.07	-1.8%	1.03	1.03	1.04	1.08	1.08	1.10	1.08	1.10	1.9%		
01312	PLATANO MANZANO (SELVA)	MMF2	1.61	1.59	-1.7%	1.61	1.59	1.59	1.59	1.59	1.59	1.55	1.61	3.9%		
01312	PLATANO MORADO (SELVA)	MMF2	3.10	3.05	-1.7%	3.13	3.06	3.10	3.04	3.04	3.04	3.04	3.02	-0.7%		
01312	PLATANO SEDA (SELVA)	MMF2	1.86	1.89	1.6%	1.90	1.90	1.89	1.86	1.86	1.90	1.90	1.91	0.5%		
01312	PLATANO SEDA CONGO	MMF2	2.51	2.60	3.7%	2.58	2.61	2.61	2.61	2.61	2.60	2.58	2.58	0.0%		
01313	PLATANO BELLACO (SELVA)	MMF2	1.96	1.94	-0.7%	1.96	1.93	1.93	1.96	1.96	1.93	1.93	1.96	1.6%		
01313	PLATANO ISLA (SELVA)	MMF2	2.12	2.15	1.4%	2.12	2.13	2.14	2.16	2.16	2.15	2.14	2.15	0.5%		
01313	PLATANO PAJILLO/SELVA	MMF2	2.21	2.20	-0.4%	2.22	2.21	2.19	2.19	2.19	2.21	2.20	2.24	1.8%		
01315	HIGO MADURO O BREVAS	MMF2	8.44	9.02	6.9%	8.68	8.68	8.79	9.07	9.07	9.11	9.18	9.25	0.8%		
01316	MANGO CRIOLLO PLANTA (COSTA)	MMF2	4.12	4.05	-1.7%	4.15	4.10	4.05	4.08	4.13	4.00	4.00	3.98	-0.5%		
01316	MANGO EDWARD PLANTA	MMF2	2.54	2.40	-5.7%	2.50	2.50	2.50	2.43	2.43	2.33	2.30	2.30	0.0%		
01316	MANGO HADEN /HAYDE (PLANTA)	MMF2	3.33	3.06	-8.1%	3.15	3.15	3.13	3.05	3.13	3.00	2.98	2.98	0.0%		
01316	MANGO KAFRO / JAFRO (COSTA)	MMF2	6.06	5.76	-5.0%	5.88	5.85	5.85	5.85	5.85	5.68	5.65	5.58	-1.2%		
01316	MANGO KENT (COSTA)	MMF2	5.59	5.27	-5.7%	5.45	5.38	5.35	5.35	5.35	5.15	5.15	5.15	0.0%		
01317	PAPAYA SELVA	MMF2	1.30	1.21	-6.6%	1.25	1.25	1.21	1.17	1.17	1.21	1.23	1.25	1.6%		
01318	PIÑA CRIOLLA DE SELVA	MMF2	1.00	0.95	-4.9%	0.92	0.92	0.96	0.96	0.96	0.98	0.96	0.90	-6.2%		
01318	PIÑA GOLDEN	MMF2	1.67	1.62	-2.7%	1.63	1.62	1.63	1.63	1.63	1.65	1.62	1.58	-2.5%		
01318	PIÑA HAWAIANA	MMF2	2.00	1.73	-13.5%	1.85	1.80	1.75	1.73	1.73	1.75	1.68	1.65	-1.8%		
01319	AGUAJE															



PRECIOS MAYORISTAS DE LOS PRINCIPALES PRODUCTOS COMERCIALIZADOS EN MERCADOS DE LIMA METROPOLITANA (\$/ por kg)														
CNPA	NOMBRE DEL PRODUCTO	MERCADO	Prom. del jue 5 al mié 11	Prom. del jue 12 al mié 18	Var. (%)	sep mié-11	sep jue-12	sep vie-13	sep sáb-14	sep dom-15	sep lun-16	sep mar-17	sep mié-18	Var % Hoy/ayer
01319	MARACUYA COSTA	MMF2	3.22	3.36	4.3%	3.35	3.38	3.38	3.38	3.43	3.38	3.33	3.25	-2.4%
01319	MARACUYA COSTA	GMMML	3.01	2.32	-23.1%	2.30	2.33	2.25	2.30	2.30	2.30	2.38	2.35	-1.3%
01319	PEPINO RAYADO O MELON	MMF2	2.26	2.42	6.8%	2.28	2.35	2.38	2.45	2.45	2.38	2.45	2.45	0.0%
0132 Frutas cítricas														
01321	TORONJA COSTA CON PEPA	MMF2	2.97	2.96	-0.3%	2.93	2.93	2.95	3.00	3.03	2.95	2.93	2.95	0.7%
01321	TORONJA SELVA CON PEPA	MMF2	2.19	2.17	-0.7%	2.19	2.15	2.19	2.21	2.21	2.15	2.15	2.15	0.0%
01322	LIMA DULCE (COSTA)	MMF2	2.59	2.64	1.8%	2.60	2.55	2.55	2.65	2.65	2.65	2.68	2.73	1.9%
01322	LIMON DULCE - SELVA	MMF2	1.31	1.31	0.1%	1.29	1.31	1.29	1.33	1.33	1.31	1.29	1.29	0.0%
01322	LIMON SUTIL BOLSA	GMMML	1.34	1.39	3.3%	1.39	1.37	1.39	1.42	1.42	1.39	1.36	1.36	0.0%
01322	LIMON SUTIL CAJON	GMMML	1.40	1.42	1.6%	1.45	1.41	1.43	1.47	1.47	1.41	1.38	1.38	0.0%
01323	NARANJA PRIMAVEERA (COSTA)	MMF2	2.10	2.09	-0.1%	2.08	2.08	2.13	2.08	2.13	2.08	2.08	2.08	0.0%
01323	NARANJA TANGALO SELVA	MMF2	1.68	1.82	8.2%	1.76	1.80	1.81	1.83	1.83	1.81	1.81	1.84	1.7%
01323	NARANJA VALENCIA	MMF2	0.75	0.78	3.8%	0.78	0.77	0.77	0.78	0.78	0.78	0.78	0.77	-1.3%
01323	NARANJA WASHINGTON NAVAL(COSTA)	MMF2	3.35	3.59	7.2%	3.45	3.48	3.53	3.55	3.58	3.63	3.68	3.68	0.0%
01324	MANDARINA MALVACEA	MMF2	1.34	1.38	3.2%	1.33	1.33	1.35	1.35	1.35	1.38	1.45	1.48	2.1%
01324	MANDARINA SATSUMA (COSTA)	MMF2	2.55	2.55	-0.1%	2.58	2.58	2.55	2.55	2.55	2.53	2.55	2.55	0.0%
01324	MANDARINA TANGERINA	MMF2	0.92	0.92	-0.2%	0.92	0.91	0.91	0.91	0.91	0.92	0.94	0.94	0.0%
0133 Uvas														
01330	UVA ALFONSO LAVALETT (NEGRA)	MMF2	3.49	3.62	3.9%	3.65	3.58	3.55	3.55	3.55	3.60	3.70	3.83	3.5%
01330	UVA BORGOÑA	MMF2	2.61	2.68	2.6%	2.73	2.65	2.65	2.68	2.73	2.65	2.65	2.73	3.0%
01330	UVA ITALIA /AMERICANA-NACIONAL	MMF2	4.77	4.78	0.2%	4.85	4.80	4.80	4.75	4.75	4.75	4.85	4.75	-2.1%
01330	UVA PALESTINA	MMF2	3.87	4.11	6.0%	3.93	4.03	4.05	4.08	4.13	4.15	4.15	4.15	0.0%
01330	UVA RED GLOVE NACIONAL	MMF2	3.78	3.87	2.5%	3.93	3.93	3.85	3.85	3.85	3.88	3.88	3.88	0.0%
01330	UVA ROSADA SIN PEPA	MMF2	4.13	4.15	0.6%	4.18	4.08	4.13	4.13	4.13	4.15	4.18	4.28	2.4%
0134 Frutas de pepita y frutas de hueso														
01341	MANZANA CTE/PARA AGUA	GMMML	3.27	3.21	-2.0%	3.25	3.30	3.30	3.28	3.28	3.25	3.05	3.00	-1.6%
01341	MANZANA CTE/PARA AGUA	MMF2	1.69	1.80	6.4%	1.73	1.74	1.76	1.80	1.80	1.81	1.83	1.84	0.5%
01341	MANZANA DELICIA	MMF2	3.05	3.13	2.6%	3.11	3.11	3.13	3.16	3.16	3.15	3.11	3.11	0.0%
01341	MANZANA GOLDEN	MMF2	4.91	5.15	5.0%	5.08	5.08	5.08	5.15	5.15	5.15	5.25	5.20	-1.0%
01341	MANZANA IMPORTADA (CHILENA)	MMF2	6.61	6.61	0.0%	6.60	6.69	6.60	6.60	6.61	6.60	6.58	6.58	0.0%
01341	MANZANA ISRAEL	MMF2	5.15	5.29	2.7%	5.18	5.23	5.25	5.25	5.25	5.28	5.38	5.38	0.0%
01341	MANZANA WINTER	MMF2	2.71	2.74	1.1%	2.74	2.74	2.77	2.77	2.77	2.75	2.69	2.70	0.4%
01342	MEMBRILLO CRIOLLO	MMF2	3.80	4.15	9.3%	3.88	4.05	4.13	4.18	4.23	4.18	4.15	4.15	0.0%
01342	MEMBRILLO SERRANO	MMF2	3.19	3.27	2.4%	3.20	3.25	3.26	3.27	3.27	3.27	3.28	3.28	0.0%
01342	PERA AGUA PACKAM IMPORTADO	MMF2	6.37	6.24	-2.0%	6.35	6.35	6.16	6.16	6.11	6.19	6.38	6.35	-0.5%
01343	ALBARI COQUE	MMF2	3.44	3.61	4.9%	3.48	3.53	3.43	3.53	3.55	3.75	3.75	3.75	0.0%
01345	MELOCOTON BLANQUILLO	MMF2	4.92	5.10	3.7%	5.02	5.00	5.06	5.06	5.19	5.13	5.13	5.13	0.0%
01345	MELOCOTON DURAZNO HUAYCO	MMF2	6.03	6.04	0.1%	6.13	6.04	5.96	5.98	5.98	6.02	6.13	6.15	0.3%
01346	CIRUELA SANTA ROSA/NACIONAL	MMF2	5.43	5.29	-2.7%	5.40	5.38	5.28	5.28	5.33	5.28	5.23	5.23	0.0%
01349	LUCUMA DE SEDA (COSTA/SELVA)	MMF2	6.19	6.31	2.0%	6.33	6.20	6.23	6.38	6.43	6.38	6.28	6.28	0.0%
0135 Bayas y otras frutas														
01352	KIWI IMPORTADO CHILENO	MMF2	9.50	9.45	-0.6%	9.47	9.43	9.43	9.45	9.48	9.47	9.43	9.43	0.0%
01359	MAMEY (COSTA)	MMF2	6.44	6.18	-4.1%	6.38	6.35	6.28	6.13	6.13	6.08	6.15	6.15	0.0%
01359	PACAY CRIOLLO	MMF2	5.92	6.16	4.1%	6.08	6.08	6.08	6.15	6.15	6.23	6.23	6.20	-0.5%
01359	TAMARINDO (CON CASCARA) COSTA	MMF2	6.31	6.36	0.8%	6.40	6.40	6.40	6.40	6.43	6.40	6.25	6.25	0.0%
01359	TAMARINDO (SIN CASCARA) COSTA	MMF2	7.40	7.25	-2.1%	7.40	7.25	7.25	7.25	7.23	7.25	7.25	7.25	0.0%
01359	TUNA AMARILLA	MMF2	3.00	2.97	-1.2%	3.00	2.95	2.95	2.95	2.95	3.00	2.98	2.98	0.0%
01359	TUNA BLANCA (COSTA / SIERRA)	MMF2	3.76	3.91	4.0%	3.80	3.83	3.88	3.88	3.88	3.95	3.98	3.98	0.0%
01359	TUNA MORADA/ROSADA	MMF2	2.99	2.97	-0.6%	3.03	3.00	2.95	2.95	2.95	3.00	2.98	2.98	0.0%
014 SEMILLAS ACETERAS Y FRUTOS OLEAGINOSOS														
01460	COCO (COSTA/SELVA)	MMF2	1.43	1.42	-0.6%	1.43	1.42	1.43	1.43	1.43	1.43	1.39	1.39	0.0%
015 RAICES Y TUBERCULOS COMESTIBLES														
0151 Papas														
01510	PAPA AMARILLA/TUMBAY/TORNILLO/OTROS	GMMML	3.36	3.24	-3.5%	3.40	3.40	3.13	3.08	3.08	3.25	3.38	3.38	0.0%
01510	PAPA BLANCA/VALLE/OTROS	GMMML	2.21	2.14	-2.8%	2.23	2.03	2.08	2.13	2.13	2.20	2.20	2.23	1.4%
01510	PAPA CANCHAN	GMMML	1.49	1.48	-0.9%	1.48	1.49	1.46	1.49	1.49	1.44	1.49	1.50	0.7%
01510	PAPA COLOR/VALLE/OTROS	GMMML	1.38	1.40	1.1%	1.40	1.45	1.40	1.41	1.41	1.38	1.37	1.38	0.7%
01510	PAPA HUAMANTANGA	GMMML	2.35	2.45	4.2%	2.38	2.43	2.50	2.53	2.53	2.43	2.33	2.40	3.0%
01510	PAPA HUAYRO (ROJO-MORO-NEGRO)RUNT/MARHU	GMMML	2.27	2.49	9.4%	2.48	2.49	2.43	2.41	2.41	2.40	2.58	2.68	3.9%
01510	PAPA NEGRA ANDINA	GMMML	2.16	2.16	-0.3%	2.28	2.23	2.13	2.08	2.08	2.20	2.18	2.20	0.9%
01510	PAPA PERUANITA	GMMML	2.45	2.56	4.4%	2.43	2.58	2.43	2.40	2.40	2.58	2.68	2.85	6.3%
01510	PAPA ÚNICA	GMMML	1.28	1.32	3.0%	1.33	1.40	1.33	1.33	1.33	1.31	1.25	1.26	0.8%
01510	PAPA YUNGAY	GMMML	2.21	2.14	-2.8%	2.23	2.03	2.08	2.13	2.13	2.20	2.20	2.23	1.4%
0152 Yuca														
01520	YUCA AMARILLA/LEGITIM/INERTA(COS/SEL)	GMMML	1.32	1.53	16.0%	1.45	1.53	1.55	1.58	1.58	1.60	1.45	1.45	0.0%
0153 Camote														
01530	CAMOTE AMARILLO	GMMML	2.30	2.16	-6.2%	2.50	2.48	2.13	2.15	2.15	2.08	2.00	2.10	5.0%
01530	CAMOTE MORADO/LEG/MILA/MEJ/PEPIN/PARAMON	GMMML	2.21	2.05	-7.5%	2.08	2.08	2.05	2.05	2.05	2.05	2.05	2.00	-2.4%
0159 Otras raíces y tubérculos comestibles														
01599	OLLUCO LARGO (SIN LAVAR/LAVADO)	GMMML	1.36	1.68	23.9%	1.48	1.55	1.65	1.68	1.68	1.70	1.73	1.78	2.9%
01599	YACON (LLACON)	MMF2	2.76	2.80	1.4%	2.83	2.65	2.65	2.85	2.85	2.85	2.85	2.88	1.1%
016 ESTIMULANTES, ESPECIAS Y AROMÁTICOS														
01652	AJI PAPRIKA	GMMML	14.59	14.48	-0.7%	14.38	14.25	14.63	14.50	14.50	14.25	14.50	14.75	1.7%
01652	AJI SECO PANCA	GMMML	14.59	14.52	-0.5%	14.50	14.50	14.50	14.63	14.50	14.38	14.50	14.50	0.8%
01654	CULANTRIO (CRIOLLO/SERRANO)	GMMML	1.63	1.67	2.3%	1.89	1.89	1.55	1.50	1.50	1.55	1.89	1.82	-3.7%
01657	KION (COSTA/SELVA)	GMMML	5.23	5.21	-0.4%	5.25	5.25	5.00	5.25	5.25	5.25	5.25	5.25	0.0%
01699	ALBAHACA (CRIOLLO/SERRANA)	GMMML	4.19	4.05	-3.3%	4.20	4.23	4.15	4.35	4.35	4.20	3.46	3.58	3.5%
01699	HUACATAY (CRIOLLO/SERRANO)	GMMML	2.64	2.25	-14.5%	2.30	2.25	2.33	2.20	2.20	2.30	2.20	2.30	4.5%
0193 Plantas o partes de plantas del tipo utilizado principalmente en perfumería, en farmacia o para la preparación de insecticidas, fungicidas o propósitos similares														
01930	HIERBA BUENA (CRIOLLO/SERRANA)	GMMML	1.49	1.79	20.0%	1.56	1.47	2.15	2.06	2.06	2.00	1.33	1.47	10.5%

Fuente: GMMML = Gran Mercado Mayorista de Lima / MMF2 = Mercado Mayorista de Frutas N° 2

Elaboración: DGESEP - DEIA