



Lima, 19 de septiembre del 2024

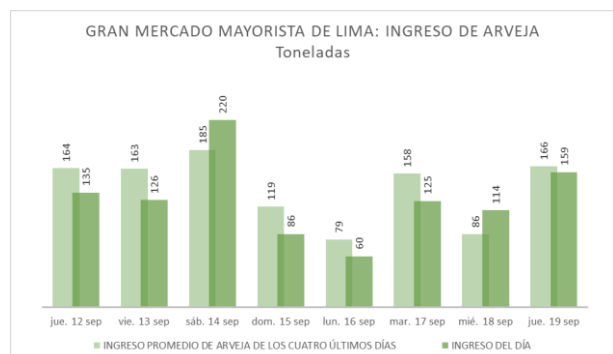
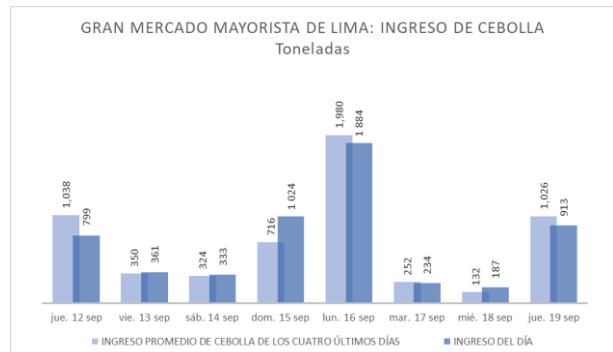
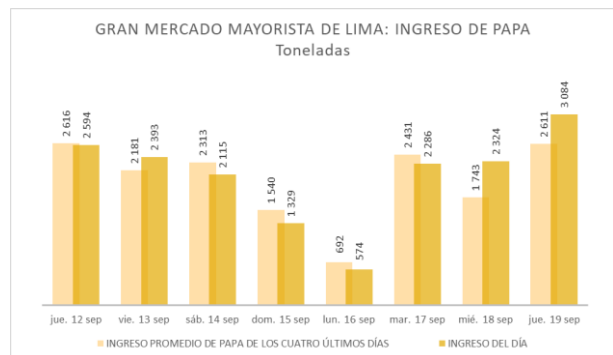
Gran Mercado Mayorista de Lima (GMML)

Esta madrugada se registró el ingreso de 9 171 toneladas de productos, cantidad mayor en 6% respecto al promedio de los últimos cuatro jueves. Asimismo, ingresaron 3 084 toneladas de papa, cantidad mayor en 18% respecto al promedio de los últimos cuatro jueves. 1/

Producto con buen precio: tomate a S/ 1,16 por kilogramo.

Tubérculos y raíces.- Esta mañana se registró el ingreso de 3658 toneladas de tubérculos, cantidad mayor en 8% respecto al promedio de los últimos cuatro jueves e ingresaron: 3084 toneladas de papa; 281 toneladas de camote; 168 toneladas de yuca y 125 toneladas de olluco.

Los precios de la mayoría de tubérculos bajaron respecto al día de ayer por mayores ingresos: olluco largo de S/ 1,78 a S/ 1,60; papa huayro de S/ 2,68 a S/ 2,43; papa yungay de S/ 2,23 a S/ 2,13; papa amarilla de S/ 3,38 a S/ 3,25 y papa color (canchan y única) de S/ 1,38 a S/ 1,33 por kilogramo.



Hortalizas.- Hoy ingresaron 4058 toneladas de hortalizas, cantidad mayor en 4% respecto al promedio de los últimos cuatro jueves. Los ingresos que destacaron fueron: cebolla cabeza roja (839 toneladas); choclo (tipo cusco) (496 toneladas); zanahoria (412 toneladas) y tomate (380 toneladas).

Los precios de algunas hortalizas bajaron por mayor oferta: tomate de S/ 1,34 a S/ 1,16; zanahoria de S/ 0,62 a S/ 0,56; ajo criollo o napuri de S/ 9,50 a S/ 8,75 y ají escabeche de S/ 1,83 a S/ 1,75 por kilogramo. Mientras que por menor stock subió: ají rocoto de S/ 2,08 a S/ 2,22 y choclo (tipo cusco) de S/ 2,50 a S/ 2,68 por kilogramo. Los precios de las demás hortalizas no variaron significativamente respecto al día de ayer.

Hortalizas leguminosas verdes.- Se registró el ingreso de 308 toneladas de leguminosas verdes, cantidad mayor en 10% respecto al promedio de los últimos cuatro jueves. Ingresaron: 159 toneladas de arveja, 75 toneladas de haba y 68 toneladas de vainita.

Mayor demanda de leguminosas y sus precios subieron respecto al día de ayer: arveja verde americana de S/ 4,30 a S/ 4,38; haba verde serrana de S/ 2,30 a S/ 2,35 y vainita americana de S/ 1,50 a S/ 1,55 por kilogramo. Mientras que bajó: arveja verde blanca serrana de S/ 3,50 a S/ 3,38 por kilogramo.



Mercado Mayorista de Frutas N° 2

Hoy se registró el ingreso de 2 681 toneladas de frutas, cantidad similar al promedio de los últimos cuatro jueves. Las frutas que destacaron en el ingreso fueron: plátano, naranja, papaya, piña y manzana.

Producto con precio bajo: naranja valencia a S/ 0,77 por kilogramo.

Granadilla:

Al mes de septiembre la granadilla proviene, principalmente, de selva central como son Pasco (Oxapampa); Junín (Chanchamayo) y Huánuco (Huánuco). La variedad selva, representa el 87% del total ingresado.

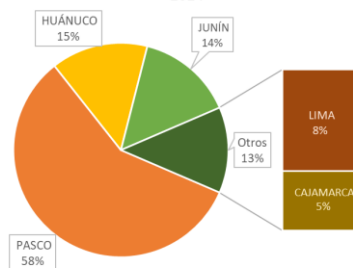
MERCADO MAYORISTA N°2 DE FRUTAS: PRECIOS DE LA GRANADILLA, SEGÚN VARIEDAD (S/ por kilogramo)

VARIEDAD	AYER	HOY
Costa	2.78	2.69
Selva	2.58	2.50

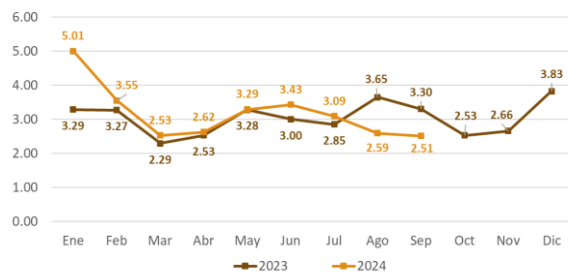
Fuente: SIEA



MERCADO MAYORISTA N°2 DE FRUTAS: INGRESO DE GRANADILLA SEGÚN DEPARTAMENTOS, SEPTIEMBRE 2024



MERCADO MAYORISTA N°2 DE FRUTAS: PRECIO PROMEDIO MENSUAL DE GRANADILLA (SELVA), 2023 - 2024 (S/ por kilogramo)



Precio de las demás frutas:

En cuanto al precio de las demás frutas, por mayor oferta bajó respecto al día de ayer: manzana israel de S/ 5,38 a S/ 5,28 por kilogramo.

Mientras que subió respecto al día de ayer: uva alfonso lavalett de S/ 3,83 a S/ 3,88; naranja washington naval de S/ 3,68 a S/ 3,73; palta criolla selva de S/ 2,90 a S/ 2,96; mandarina malvacea de S/ 1,48 a S/ 1,53; sandía de S/ 1,43 a S/ 1,48; melón coquito de S/ 1,69 a S/ 1,75; maracuyá costa de S/ 3,25 a S/ 3,38 y papaya (selva) de S/ 1,25 a S/ 1,33 por kilogramo.

Los precios del resto de frutas se mantuvieron o no variaron significativamente.



Abastecimiento y Precios Mayoristas

de los principales productos comercializados en el GMMML y MM N°2 Frutas



Dirección General de Estadística, Seguimiento y Evaluación de Políticas - DGESEP
Dirección de Estadística e Información Agraria - DEIA

Sistema de Información de Abastecimiento y Precios (SISAP)

PRECIOS MAYORISTAS DE LOS PRINCIPALES PRODUCTOS COMERCIALIZADOS EN MERCADOS DE LIMA METROPOLITANA (\$/ por kg)														
CNPA	NOMBRE DEL PRODUCTO	MERCADO	Prom. del vie 6 al jue 12	Prom. del vie 13 al jue 19	Var. (%)	sep jue-12	sep vie-13	sep sáb-14	sep dom-15	sep lun-16	sep mar-17	sep mié-18	sep jue-19	Var % Hoy/ayer
011	CEREALES													
01122	MAIZ MARLO/CORONTA DE MAIZ	GMMML	11.25	11.11	-1.3%	11.50	11.25	11.00	11.00	10.75	11.25	11.25	11.25	0.0%
01122	MAIZ MORADO	GMMML	1.90	1.79	-5.6%	1.73	1.73	1.73	1.73	1.73	1.93	1.93	1.75	-9.3%
012	HORTALIZAS													
0121	Hortalizas de hoja o de tallo													
01211	ESPARRAGO FRESCO	GMMML	6.15	6.87	11.7%	6.26	7.00	6.76	6.76	6.76	6.76	7.26	6.76	-6.9%
01219	ACELGA (CRIOLLA/SERRANA)	GMMML	3.46	3.54	2.2%	3.73	3.25	3.38	3.38	3.33	3.83	3.73	3.85	3.2%
01214	LECHUGA AMERICANA (CRIOLLA/SERRANA)	GMMML	1.49	1.55	3.8%	1.46	1.54	1.54	1.54	1.58	1.58	1.54	1.54	0.0%
01214	LECHUGA CRIOLLA SEDA	GMMML	3.22	2.93	-8.9%	3.17	3.17	3.25	3.25	3.17	2.75	2.50	2.42	-3.2%
01214	LECHUGA ROMANA HIDROPONICA B/R/O	GMMML	0.87	0.89	1.6%	0.88	0.83	0.83	0.83	0.88	0.92	0.96	0.96	0.0%
01213	BROCCOLI	GMMML	2.77	3.08	11.2%	3.38	3.00	3.13	3.13	3.05	3.00	3.13	3.13	0.0%
01212	COL CHINA/LONGAPA	GMMML	3.14	3.72	18.4%	3.44	3.75	3.85	3.85	3.54	3.54	3.54	3.65	3.1%
01212	COL CORAZON (CRIOLLA/SERRANA)	GMMML	0.72	0.79	11.0%	0.81	0.81	0.77	0.77	0.81	0.82	0.77	0.81	5.2%
01213	COUFLOL (CRIOLLA/SERRANA)	GMMML	0.65	0.77	18.9%	0.66	0.77	0.77	0.77	0.78	0.75	0.77	0.81	5.2%
01215	ESPINACA (CRIOLLA/SERRANA)	GMMML	1.84	1.99	7.7%	1.83	1.70	1.80	1.80	1.73	2.38	2.25	2.25	0.0%
01219	PEREJIL (CRIOLLO/SERRANO)	GMMML	2.24	2.47	10.3%	2.33	2.33	2.18	2.18	2.30	2.75	2.73	2.83	3.7%
01212	PACCHOY	GMMML	5.33	5.39	1.0%	5.33	5.54	5.42	5.42	5.42	5.21	5.42	5.29	-2.4%
01216	ALCACHOFA SERRANA/VALLE/QUEBRADA/HELADA	GMMML	8.01	7.66	-4.4%	8.13	8.13	8.31	8.31	8.13	6.88	7.06	6.81	-3.5%
01212	HOLANTAU/HORGANICA	GMMML	5.75	6.75	17.4%	5.25	7.25	7.25	7.25	7.25	5.75	6.25	6.25	0.0%
0122	Melones													
01221	SANDIA VAR.	MMF2	1.27	1.43	12.1%	1.35	1.35	1.43	1.43	1.43	1.43	1.43	1.48	3.5%
01229	MELON COQUITO	MMF2	1.60	1.63	1.9%	1.50	1.52	1.58	1.58	1.63	1.65	1.69	1.75	3.6%
0123	Hortalizas de fruto													
01231	AJI AMARILLO SECO	GMMML	15.50	15.61	0.7%	15.38	15.63	15.75	15.75	15.75	15.50	15.38	15.50	0.8%
01231	AJI ESCABECHE FRESCO/ZANAHOR/LISO	GMMML	1.88	1.79	-4.7%	1.83	1.78	1.80	1.80	1.83	1.73	1.83	1.75	-4.4%
01231	AJI MONTAÑA/CHANCHAMAYO(COSTA/SELVA)	GMMML	5.54	4.91	-11.3%	5.38	4.50	4.38	4.38	4.50	5.63	5.38	5.63	4.6%
01231	AJI ROCOTO (COSTA/SIERRA/SELVA)	GMMML	1.66	1.94	17.1%	1.88	1.83	1.81	1.81	1.88	1.94	2.08	2.22	6.7%
01231	PIMIENTO MORRON/INIE/PAPR/LAR/PAL/SED/PI	GMMML	1.51	1.95	28.9%	1.67	1.74	1.67	1.67	1.88	2.22	2.22	2.22	0.0%
01232	PEPINILLO	GMMML	1.72	1.21	-29.5%	1.46	1.21	1.21	1.21	1.21	1.21	1.21	1.21	0.0%
01233	BERENJENA (CRIOLLA/SERRANA)	GMMML	5.69	5.36	-5.8%	5.50	5.30	5.10	5.10	5.10	5.70	5.50	5.70	3.6%
01234	TOMATE KATIA	GMMML	1.54	1.49	-3.4%	1.48	1.62	1.71	1.71	1.53	1.34	1.34	1.16	-13.4%
01235	ZAPALLO ITALIANO	GMMML	1.39	1.46	4.8%	1.54	1.54	1.54	1.54	1.17	1.50	1.46	1.46	0.0%
01235	ZAPALLO LOCHE	GMMML	4.93	3.97	-19.4%	4.17	4.33	3.83	3.83	4.00	4.17	3.83	3.83	0.0%
01235	ZAPALLO MACRE(COSTA/SIERRA/SELVA)	GMMML	1.42	1.61	13.1%	1.58	1.60	1.58	1.58	1.61	1.65	1.63	1.60	-1.8%
01239	CAJUGA (SELVA)	GMMML	1.87	1.90	1.8%	1.88	1.88	1.88	1.88	1.92	1.94	1.94	1.88	-3.1%
0124	Hortalizas leguminosas verdes													
01241	FREJOLITO CHINO	GMMML	2.50	2.50	0.0%	2.50	2.50	2.50	2.50	2.50	2.50	2.50	2.50	0.0%
01241	FRIJOL VERDE CANARIO	GMMML	3.93	4.14	5.5%	4.18	4.30	4.25	4.25	4.33	4.30	3.83	3.73	-2.6%
01241	PALLAR VERDE SERRUCHO	GMMML	3.73	3.24	-13.1%	3.00	3.25	3.25	3.25	3.28	3.18	3.25	3.25	0.0%
01241	VAINITA AMERICANA/SEDA/PITO/CORRIENT/MAD	GMMML	1.68	1.70	0.9%	1.83	1.88	1.73	1.73	1.75	1.73	1.50	1.55	3.3%
01242	ARVEJA VERDE AMERICANA/(CRIOLLA/SERRANA)	GMMML	4.08	4.40	8.0%	4.30	4.30	4.38	4.38	4.38	4.70	4.30	4.38	1.9%
01242	ARVEJA VERDE BLANCA SERRANA	GMMML	3.37	3.65	8.3%	3.73	3.65	3.63	3.63	3.78	4.00	3.50	3.38	-3.4%
01243	HABA VERDE SERRANA	GMMML	3.42	2.60	-24.0%	3.18	3.00	2.95	2.95	2.20	2.45	2.30	2.35	2.2%
0125	Hortalizas de raíz, bulbosas o tuberosas													
01251	NABO (CRIOLLO/SERRANO)	GMMML	2.44	2.73	12.0%	2.25	2.33	2.33	2.33	2.30	3.25	3.30	3.30	0.0%
01251	ZANAHORIA	GMMML	0.62	0.60	-3.0%	0.56	0.60	0.62	0.62	0.62	0.58	0.62	0.56	-9.7%
01252	AJO CRIOLLO O NAPURI	GMMML	13.59	9.98	-26.6%	10.50	10.38	10.50	10.50	10.75	9.50	9.50	8.75	-7.9%
01252	AJO MORADO/BARRAN/LEGIT/ARICOTA/OTROS	GMMML	17.65	12.99	-28.7%	14.50	13.75	13.50	13.50	13.75	11.50	11.38	10.75	-5.5%
01253	CEBOLLA CABEZA BLANCA NACIONAL	GMMML	1.68	1.40	-16.5%	1.38	1.40	1.39	1.39	1.40	1.40	1.43	1.38	-3.5%
01253	CEBOLLA CABEZA ROJA	GMMML	0.81	0.77	-4.2%	0.75	0.73	0.73	0.73	0.79	0.84	0.80	0.80	0.0%
01253	CEBOLLA CHINA (CRIOLLA/SERRANA)	GMMML	2.01	2.29	14.3%	2.33	2.13	2.33	2.33	2.33	2.33	2.30	2.30	0.0%
01254	PORO (CRIOLLO/SERRANO)	GMMML	0.87	0.87	0.0%	0.88	0.92	0.85	0.85	0.83	0.82	0.90	0.88	-2.2%
01259	BETERRAGA (CRIOLLA/SERRANA)	GMMML	2.01	2.26	12.7%	2.44	2.27	2.31	2.31	2.31	2.17	2.31	2.17	-6.1%
01259	RABANITO (CRIOLLO/SERRANO)	GMMML	3.41	3.38	-0.8%	3.51	3.51	3.33	3.33	3.17	3.51	3.51	3.33	-5.1%
0129	Hortalizas frescas, n.c.p.													
01290	CHOCLO TIPO CUSCO	GMMML	3.18	2.83	-10.9%	2.98	2.92	2.98	2.98	2.98	2.80	2.50	2.68	7.2%
01290	APIO CRIOLLO/SERRANO	GMMML	1.26	1.33	5.4%	1.42	1.42	1.33	1.33	1.25	1.33	1.42	1.25	-12.0%
013	FRUTAS Y NUECES													
0131	Frutas tropicales y subtropicales													
01311	PALTA CRIOLLA SELVA	MMF2	2.96	2.88	-2.7%	2.90	2.90	2.90	2.88	2.81	2.81	2.90	2.96	2.1%
01311	PALTA FUERTE COSTA	MMF2	5.78	5.89	1.8%	5.88	5.85	5.85	5.85	5.85	5.95	5.93	5.93	0.0%
01311	PALTA HALL (SELVA)	MMF2	2.90	2.94	1.3%	2.96	2.94	2.94	2.90	2.94	2.96	2.96	2.94	-0.7%
01311	PALTA LINDA (COSTA/SELVA)	MMF2	3.05	3.17	3.9%	3.19	3.21	3.15	3.19	3.19	3.13	3.15	3.15	0.0%
01312	PLATANO BIZCOCHO (SELVA)	MMF2	1.09	1.09	0.0%	1.03	1.04	1.08	1.08	1.10	1.08	1.10	1.13	2.7%
01312	PLATANO MANZANO (SELVA)	MMF2	1.61	1.59	-1.3%	1.59	1.59	1.59	1.59	1.59	1.55	1.61	1.61	0.0%
01312	PLATANO MORADO (SELVA)	MMF2	3.10	3.04	-2.1%	3.06	3.10	3.04	3.04	3.04	3.04	3.02	2.98	-1.3%
01312	PLATANO SEDA (SELVA)	MMF2	1.87	1.89	0.8%	1.90	1.89	1.86	1.86	1.90	1.90	1.91	1.91	0.0%
01312	PLATANO SEDA CONGO	MMF2	2.53	2.59	2.3%	2.61	2.61	2.61	2.61	2.60	2.58	2.58	2.54	-1.6%
01313	PLATANO BELLACO (SELVA)	MMF2	1.96	1.95	-0.4%	1.93	1.93	1.96	1.96	1.93	1.93	1.96	1.96	0.0%
01313	PLATANO ISLA (SELVA)	MMF2	2.13	2.15	0.7%	2.13	2.14	2.16	2.16	2.15	2.14	2.15	2.12	-1.4%
01313	PLATANO PALILLO/SELVA	MMF2	2.22	2.21	-0.3%	2.21	2.19	2.19	2.19	2.21	2.20	2.24	2.24	0.0%
01315	HIGO MADURO O BREVAS	MMF2	8.48	9.12	7.6%	8.68	8.79	9.07	9.07	9.11	9.18	9.25	9.39	1.5%
01316	MANGO CRIOLLO PLANTA (COSTA)	MMF2	4.11	4.03	-1.9%	4.10	4.05	4.08	4.13	4.00	4.00	3.98	3.98	0.0%
01316	MANGO EDWARD PLANTA	MMF2	2.53	2.37	-6.3%	2.50	2.50	2.43	2.43	2.33	2.30	2.30	2.30	0.0%
01316	MANGO HADEN /HAYDE (PLANTA)	MMF2	3.30	3.04	-7.9%	3.15	3.13	3.05	3.13	3.00	2.98	2.98	2.98	0.0%
01316	MANGO KAFRO / JAFRO (COSTA)	MMF2	6.03	5.72	-5.1%	5.85	5.85	5.85	5.85	5.68	5.65	5.58	5.58	0.0%
01316	MANGO KENT (COSTA)	MMF2	5.55	5.23	-5.8%	5.38	5.35	5.35	5.35	5.15				



Abastecimiento y Precios Mayoristas

de los principales productos comercializados en el GMMML y MM N°2 Frutas



Dirección General de Estadística, Seguimiento y Evaluación de Políticas - DGESEP
Dirección de Estadística e Información Agraria - DEIA

Sistema de Información de Abastecimiento y Precios (SISAP)

PRECIOS MAYORISTAS DE LOS PRINCIPALES PRODUCTOS COMERCIALIZADOS EN MERCADOS DE LIMA METROPOLITANA (\$/ por kg)														
CNPA	NOMBRE DEL PRODUCTO	MERCADO	Prom. del vie 6 al jue 12	Prom. del vie 13 al jue 19	Var. (%)	sep jue-12	sep vie-13	sep sáb-14	sep dom-15	sep lun-16	sep mar-17	sep mié-18	sep jue-19	Var % Hoy/ayer
01319	MARACUYA COSTA	MMF2	3.27	3.36	2.9%	3.38	3.38	3.38	3.43	3.38	3.33	3.25	3.38	4.0%
01319	MARACUYA COSTA	GMMML	2.87	2.26	-21.2%	2.33	2.25	2.30	2.30	2.30	2.38	2.35	1.95	-17.0%
01319	PEPINO RAYADO O MELON	MMF2	2.28	2.42	6.3%	2.35	2.38	2.45	2.45	2.38	2.45	2.45	2.38	-2.9%
0132 Frutas cítricas														
01321	TORONJA COSTA CON PEPA	MMF2	2.96	2.95	-0.4%	2.93	2.95	3.00	3.03	2.95	2.93	2.95	2.85	-3.4%
01321	TORONJA SELVA CON PEPA	MMF2	2.18	2.18	0.0%	2.15	2.19	2.21	2.21	2.15	2.15	2.15	2.21	2.8%
01322	LIMA DULCE (COSTA)	MMF2	2.58	2.64	2.5%	2.55	2.55	2.65	2.65	2.65	2.68	2.73	2.58	-5.5%
01322	LIMON DULCE - SELVA	MMF2	1.31	1.31	0.1%	1.31	1.29	1.33	1.33	1.31	1.29	1.29	1.33	3.1%
01322	LIMON SUTIL BOLSA	GMMML	1.35	1.39	3.3%	1.37	1.39	1.42	1.42	1.39	1.36	1.36	1.42	4.4%
01322	LIMON SUTIL CAJON	GMMML	1.40	1.43	1.9%	1.41	1.43	1.47	1.47	1.41	1.38	1.38	1.47	6.5%
01323	NARANJA PRIMAVERA (COSTA)	MMF2	2.09	2.10	0.7%	2.08	2.13	2.08	2.13	2.08	2.08	2.08	2.15	3.4%
01323	NARANJA TANGALO SELVA	MMF2	1.71	1.83	7.2%	1.80	1.81	1.83	1.83	1.81	1.81	1.84	1.89	2.7%
01323	NARANJA VALENCIA	MMF2	0.76	0.78	2.5%	0.77	0.77	0.78	0.78	0.78	0.78	0.77	0.77	0.0%
01323	NARANJA WASHINGTON NAVAL(COSTA)	MMF2	3.37	3.63	7.5%	3.48	3.53	3.55	3.58	3.63	3.68	3.68	3.73	1.4%
01324	MANDARINA MALIVACEA	MMF2	1.34	1.41	5.3%	1.33	1.35	1.35	1.35	1.38	1.45	1.48	1.53	3.4%
01324	MANDARINA SATSUMA (COSTA)	MMF2	2.57	2.55	-0.8%	2.58	2.55	2.55	2.55	2.53	2.55	2.55	2.58	1.2%
01324	MANDARINA TANGERINA	MMF2	0.92	0.92	0.0%	0.91	0.91	0.91	0.91	0.92	0.94	0.94	0.92	-2.2%
0133 Uvas														
01330	UVA ALFONSO LAVALETT (NEGRA)	MMF2	3.51	3.67	4.6%	3.58	3.55	3.55	3.55	3.60	3.70	3.83	3.88	1.3%
01330	UVA BORGOÑA	MMF2	2.62	2.68	2.3%	2.65	2.65	2.68	2.73	2.65	2.65	2.73	2.68	-1.8%
01330	UVA ITALIA /AMERICANA-NACIONAL	MMF2	4.79	4.78	-0.3%	4.80	4.80	4.75	4.75	4.78	4.85	4.75	4.75	0.0%
01330	UVA PALESTINA	MMF2	3.90	4.12	5.8%	4.03	4.05	4.08	4.13	4.15	4.15	4.15	4.15	0.0%
01330	UVA RED GLOVE NACIONAL	MMF2	3.81	3.88	2.0%	3.93	3.85	3.85	3.85	3.88	3.88	3.88	3.98	2.6%
01330	UVA ROSADA SIN PEPA	MMF2	4.12	4.18	1.5%	4.08	4.13	4.13	4.13	4.15	4.18	4.28	4.28	0.0%
0134 Frutas de pepita y frutas de hueso														
01341	MANZANA CTE/PARA AGUA	GMMML	3.28	3.14	-4.3%	3.30	3.30	3.28	3.28	3.25	3.05	3.00	2.83	-5.7%
01341	MANZANA CTE/PARA AGUA	MMF2	1.70	1.81	7.0%	1.74	1.76	1.80	1.80	1.81	1.83	1.84	1.86	1.1%
01341	MANZANA DELICIA	MMF2	3.07	3.13	2.1%	3.11	3.13	3.16	3.16	3.15	3.11	3.11	3.11	0.0%
01341	MANZANA GOLDEN	MMF2	4.94	5.17	4.6%	5.08	5.08	5.15	5.15	5.15	5.20	5.20	5.20	0.0%
01341	MANZANA IMPORTADA (CHILENA)	MMF2	6.62	6.59	-0.4%	6.69	6.60	6.60	6.61	6.60	6.58	6.58	6.59	0.2%
01341	MANZANA ISRAEL	MMF2	5.17	5.30	2.5%	5.23	5.25	5.25	5.25	5.28	5.38	5.38	5.28	-1.9%
01341	MANZANA WINTER	MMF2	2.72	2.74	0.7%	2.74	2.77	2.77	2.77	2.75	2.69	2.70	2.70	0.0%
01342	MEMBRILLO CRIOLLO	MMF2	3.85	4.16	7.9%	4.05	4.13	4.18	4.23	4.18	4.15	4.15	4.08	-1.7%
01342	MEMBRILLO SERRANO	MMF2	3.20	3.27	2.1%	3.25	3.26	3.27	3.27	3.27	3.28	3.28	3.27	-0.3%
01342	PERA AGUA CRIOLLA/CORRIENTE	MMF2	4.07	4.12	1.3%	4.06	4.10	4.13	4.13	4.13	0.00	0.00	0.00	0.0%
01342	PERA AGUA ITALIANA	MMF2	4.31	4.57	6.0%	4.48	4.52	4.58	4.60	0.00	0.00	0.00	0.00	0.0%
01342	PERA AGUA PACKAM IMPORTADO	MMF2	6.37	6.25	-1.9%	6.35	6.16	6.16	6.11	6.19	6.38	6.35	6.38	0.5%
01343	ALBARI COQUE	MMF2	3.45	3.66	5.9%	3.53	3.43	3.53	3.55	3.75	3.75	3.75	3.85	2.7%
01345	MELOCOTON BLANQUILLO	MMF2	4.94	5.12	3.7%	5.00	5.06	5.06	5.19	5.13	5.13	5.13	5.15	0.4%
01345	MELOCOTON DURAZNO HUAYCO	MMF2	6.05	6.06	0.1%	6.04	5.96	5.98	5.98	6.02	6.13	6.15	6.17	0.3%
01346	CIRUELA SANTA ROSA/NACIONAL	MMF2	5.42	5.30	-2.3%	5.38	5.28	5.28	5.33	5.28	5.23	5.23	5.45	4.2%
01349	LUCUMA DE SEDA (COSTA/SELVA)	MMF2	6.20	6.34	2.3%	6.20	6.23	6.38	6.43	6.38	6.28	6.28	6.38	1.6%
0135 Bayas y otras frutas														
01352	KIWI IMPORTADO CHILENO	MMF2	9.50	9.45	-0.6%	9.43	9.43	9.45	9.48	9.47	9.43	9.43	9.43	0.0%
01359	GRANADA (COSTA)	MMF2	5.54	5.54	0.0%	0.00	0.00	0.00	0.00	0.00	0.00	0.00	5.53	-0.4%
01359	MAMEY (COSTA)	MMF2	6.44	6.13	-4.8%	6.35	6.28	6.13	6.13	6.08	6.15	6.15	6.00	-2.4%
01359	PACAE CRIOLLO	MMF2	5.95	6.18	4.0%	6.08	6.08	6.15	6.15	6.23	6.23	6.20	6.25	0.8%
01359	TAMARINDO (CON CASCARA) COSTA	MMF2	6.33	6.34	0.1%	6.40	6.40	6.40	6.43	6.40	6.25	6.25	6.25	0.0%
01359	TAMARINDO (SIN CASCARA) COSTA	MMF2	7.38	7.25	-1.8%	7.25	7.25	7.25	7.23	7.25	7.25	7.25	7.25	0.0%
01359	TUNA AMARILLA	MMF2	2.99	2.97	-0.8%	2.95	2.95	2.95	2.95	3.00	2.98	2.98	2.98	0.0%
01359	TUNA BLANCA (COSTA / SIERRA)	MMF2	3.77	3.93	4.2%	3.83	3.88	3.88	3.88	3.95	3.98	3.98	3.98	0.0%
01359	TUNA MORADA/ROSADA	MMF2	3.00	2.97	-1.2%	3.00	2.95	2.95	2.95	3.00	2.98	2.98	2.95	-1.0%
014 SEMILLAS ACEITERAS Y FRUTOS OLEAGINOSOS														
01460	COCO (COSTA/SELVA)	MMF2	1.42	1.42	-0.4%	1.42	1.43	1.43	1.43	1.43	1.39	1.39	1.43	2.9%
015 RAÍCES Y TUBÉRCULOS COMESTIBLES														
0151 Papas														
01510	PAPA AMARILLA/TUMBAY/TORNILLO/OTROS	GMMML	3.36	3.22	-4.0%	3.40	3.13	3.08	3.08	3.25	3.38	3.38	3.25	-3.8%
01510	PAPA BLANCA/VALLE/OTROS	GMMML	2.18	2.16	-1.1%	2.03	2.08	2.13	2.13	2.20	2.20	2.23	2.13	-4.5%
01510	PAPA CANCHAN	GMMML	1.48	1.47	-0.6%	1.49	1.46	1.49	1.49	1.44	1.49	1.50	1.43	-4.7%
01510	PAPA COLOR/VALLE/OTROS	GMMML	1.39	1.38	-0.7%	1.45	1.40	1.41	1.41	1.38	1.37	1.38	1.33	-3.6%
01510	PAPA HUAMANTANGA	GMMML	2.38	2.41	1.4%	2.43	2.50	2.53	2.53	2.43	2.33	2.40	2.18	-9.2%
01510	PAPA HUAYRO (ROJO-MORO-NEGRO)RUNT/MARHU	GMMML	2.33	2.48	6.4%	2.49	2.43	2.41	2.41	2.40	2.58	2.68	2.43	-9.3%
01510	PAPA NEGRA ANDINA	GMMML	2.18	2.13	-2.6%	2.23	2.13	2.08	2.08	2.20	2.18	2.20	2.03	-7.7%
01510	PAPA PERLANITA	GMMML	2.46	2.60	5.5%	2.58	2.43	2.40	2.40	2.58	2.68	2.85	2.85	0.0%
01510	PAPA ÚNICA	GMMML	1.31	1.29	-1.1%	1.40	1.33	1.33	1.33	1.31	1.25	1.26	1.23	-2.4%
01510	PAPA YUNGAY	GMMML	2.18	2.16	-1.1%	2.03	2.08	2.13	2.13	2.20	2.20	2.23	2.13	-4.5%
0152 Yuca														
01520	YUCA AMARILLA/LEGITIM/NIERTA(COS/SEL)	GMMML	1.36	1.53	12.4%	1.53	1.55	1.58	1.58	1.60	1.45	1.45	1.48	2.1%
0153 Camote														
01530	CAMOTE AMARILLO	GMMML	2.35	2.10	-10.4%	2.48	2.13	2.15	2.15	2.08	2.00	2.10	2.10	0.0%
01530	CAMOTE MORADO/LEG/MILA/MEJ/PEPIN/PARAMON	GMMML	2.19	2.04	-7.0%	2.08	2.05	2.05	2.05	2.05	2.05	2.00	2.03	1.5%
0159 Otras raíces y tubérculos comestibles														
01599	OLLUCO LARGO (SIN LAVAR/LAVADO)	GMMML	1.39	1.69	21.9%	1.55	1.65	1.68	1.68	1.70	1.73	1.78	1.60	-10.1%
01599	YACON (LLACON)	MMF2	2.74	2.83	3.1%	2.65	2.65	2.85	2.85	2.85	2.85	2.88	2.88	0.0%
016 ESTIMULANTES, ESPECIAS Y AROMÁTICOS														
01652	AJI PAPRIKA	GMMML	14.54	14.55	0.1%	14.25	14.63	14.50	14.50	14.25	14.50	14.75	14.75	0.0%
01652	AJI SECO PANCA	GMMML	14.59	14.54	-0.4%	14.50	14.50	14.63	14.63	14.50	14.38	14.50	14.63	0.9%
01654	CULANTRO (CRIOLLO/SERRANO)	MMF2	1.65	1.66	0.4%	1.89	1.55	1.50	1.50	1.55	1.89	1.82	1.82	0.0%
01657	KION (COSTA/SELVA)	GMMML	5.23	5.21	-0.4%	5.25	5.00	5.25	5.25	5.25	5.25	5.25	5.25	0.0%
01699	ALBAHACA (CRIOLLO/SERRANO)	GMMML	4.19	3.95	-5.8%	4.23	4.15	4.35	4.35	4.20	3.46	3.58	3.54	-1.1%
01699	HUACATAY (CRIOLLO/SERRANO)	GMMML	2.57	2.27	-11.9%	2.25	2.33	2.20	2.20	2.30	2.20	2.30	2.33	1.3%
0193 Plantas o partes de plantas del tipo utilizado principalmente en perfumería, en farmacia o para la preparación de insecticidas, fungicidas o propósitos similares														
01930	HIERRA BUENA (CRIOLLO/SERRANO)	GMMML	1.48	1.80	21.9%	1.47	2.15	2.06	2.06	2.00	1.33	1.47	1.56	6.1%