



PERÚ

Ministerio de Desarrollo Agrario y Riego

SISAP

# Abastecimiento y Precios Mayoristas

de los principales productos comercializados en el GMML y MM N°2 Frutas



Dirección General de Estadística, Seguimiento y Evaluación de Políticas - DGESEP  
Dirección de Estadística e Información Agraria - DEIA

Sistema de Información de Abastecimiento y Precios (SISAP)

Lima, 20 de septiembre del 2024

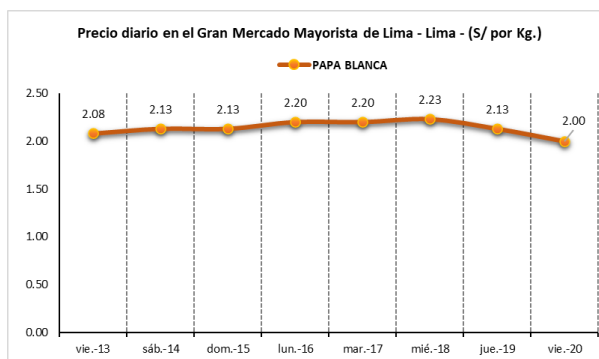
## Gran Mercado Mayorista de Lima (GMML)

Esta madrugada se registró el ingreso de 7 180 toneladas de productos, cantidad similar al promedio de los últimos cuatro viernes. Asimismo, ingresaron 2 329 toneladas de papa, cantidad similar al promedio de los últimos cuatro viernes. 1/

Producto con buen precio: haba verde a S/ 2,05 por kilogramo.

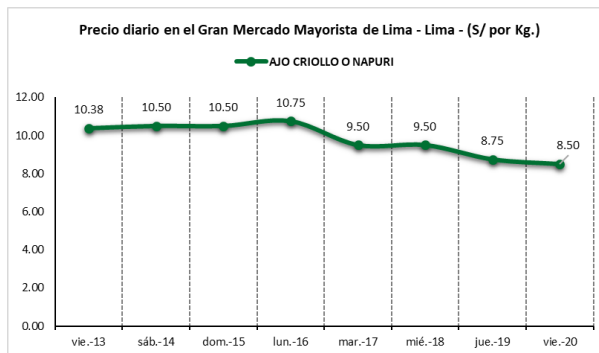
**Tubérculos y raíces.-** Esta mañana se registró el ingreso de 3021 toneladas de tubérculos, cantidad similar al promedio de los últimos cuatro viernes. Ingresaron: papa, 2329 toneladas; 355 toneladas de camote; 209 toneladas de yuca y olluco, 128 toneladas.

Los precios de los diferentes tubérculos variaron respecto al día de ayer: papa huayro de S/ 2,43 a S/ 2,58 (menor stock); y papa yungay de S/ 2,13 a S/ 2,00; olluco largo de S/ 1,60 a S/ 1,53 y camote amarillo de S/ 2,10 a S/ 2,05 (mayor oferta), todo por kilogramo.



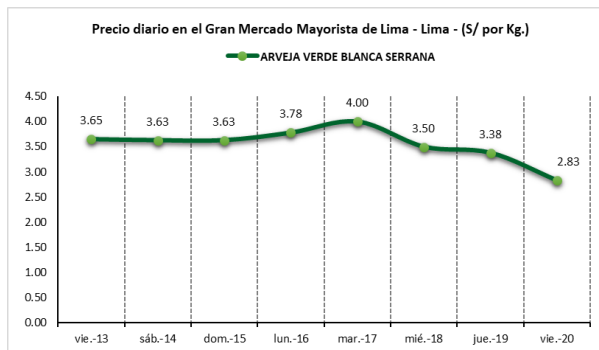
**Hortalizas.-** Ingresaron 3090 toneladas de hortalizas, cantidad mayor en 4% respecto al promedio de los últimos cuatro viernes. Los productos que destacaron en el ingreso fueron: tomate, 359 toneladas; zanahoria, 350 toneladas; choclo (tipo cusco), 332 toneladas y pepinillo, 195 toneladas.

Los precios de algunas hortalizas bajaron por mayor oferta: pimiento morrón de S/ 2,22 a S/ 2,15; ajo criollo o napuri de S/ 8,75 a S/ 8,50 y brócoli de S/ 3,13 a S/ 3,05 por kilogramo. Mientras que por mayor demanda subió: espinaca de S/ 2,25 a S/ 2,30; choclo (tipo cusco) de S/ 2,68 a S/ 2,74; ají escabeche de S/ 1,75 a S/ 1,80; ají rocoto de S/ 2,22 a S/ 2,29 y tomate de S/ 1,16 a S/ 1,27 por kilogramo. Los precios de las demás hortalizas no variaron significativamente respecto al día de ayer.



**Hortalizas leguminosas verdes.-** Ingresaron 268 toneladas de leguminosas verdes, cantidad menor en 14% respecto al promedio de los últimos cuatro viernes. Los productos que ingresaron fueron: arveja verde, 127 toneladas; haba verde, 75 toneladas y vainita verde, 66 toneladas.

Los precios de la arveja y haba bajaron respecto al día de ayer por mayor stock: arveja verde blanca serrana de S/ 3,38 a S/ 2,83; haba verde serrana de S/ 2,35 a S/ 2,05 y arveja verde americana de S/ 4,38 a S/ 4,30 por kilogramo. Mientras que subió: vainita americana de S/ 1,55 a S/ 1,65 por kilogramo.



1/ Fuente: Empresa Municipal de Mercados S.A. (EMMSA) - GMML



BICENTENARIO PERÚ 2024



PERÚ

Ministerio de Desarrollo Agrario y Riego

SISAP

# Abastecimiento y Precios Mayoristas

de los principales productos comercializados en el GMML y MM N°2 Frutas



Dirección General de Estadística, Seguimiento y Evaluación de Políticas - DGESEP  
Dirección de Estadística e Información Agraria - DEIA

Sistema de Información de Abastecimiento y Precios (SISAP)

## Mercado Mayorista de Frutas N° 2

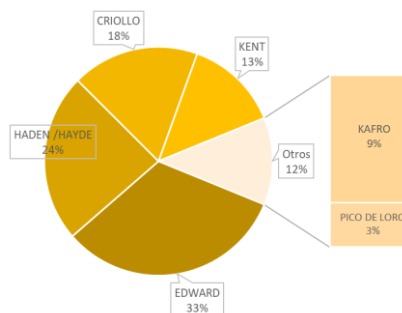
Esta madrugada se registró el ingreso de 2 198 toneladas de frutas, cantidad menor en 7% respecto al promedio de los últimos cuatro viernes. Las frutas que destacaron en el ingreso fueron: plátano, naranja, papaya, piña y manzana.

Producto con buen precio: granadilla selva a S/ 2,46 por kilogramo.

### Mango:

En lo que va al mes de septiembre, los ingresos de mango provienen de los departamentos de Piura (76%) y Cajamarca (24%). Los precios de las diferentes variedades de mango bajaron respecto al día de ayer.

MERCADO MAYORISTA N°2 DE FRUTAS: INGRESO DE MANGO SEGÚN VARIEDAD, SEPTIEMBRE 2024



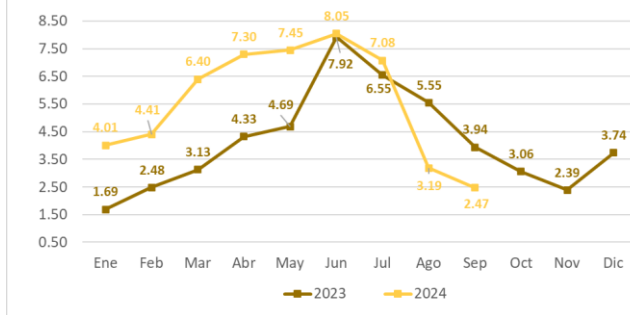
### MERCADO MAYORISTA N°2 DE FRUTAS: PRECIOS DEL MANGO, SEGÚN VARIEDAD (S/ por kilogramo)

VARIEDAD	AYER	HOY
Criollo	3.98	3.75
Edward	2.30	2.25
Haden/Hayde	2.98	2.85
Kafro	5.58	5.38
Kent	5.10	4.90
Pico de loro	3.08	3.05

Fuente: SIEA



MERCADO MAYORISTA N°2 DE FRUTAS: PRECIO PROMEDIO MENSUAL DE MANGO EDWARD, 2023 - 2024 (S/ por kilogramo)



### Precio de las demás frutas:

En cuanto al precio de las demás frutas, por mayor oferta bajó respecto al día de ayer: manzana cte. para agua de S/ 1,86 a S/ 1,81; manzana israel de S/ 5,28 a S/ 5,15; palta fuerte costa de S/ 5,93 a S/ 5,85; uva italia de S/ 4,75 a S/ 4,70 y chirimoya cumbe de S/ 5,75 a S/ 5,70 por kilogramo.

Mientras que subió respecto al día de ayer: melocotón durazno huayco de S/ 6,17 a S/ 6,23; naranja washington naval de S/ 3,73 a S/ 3,78; melón coquito de S/ 1,75 a S/ 1,81; papaya (selva) de S/ 1,33 a S/ 1,40 y piña criolla de selva de S/ 0,90 a S/ 0,96 por kilogramo.

Los precios del resto de frutas se mantuvieron o no variaron significativamente.



BICENTENARIO PERÚ 2024



PERÚ

Ministerio de Desarrollo Agrario y Riego

SISAP

# Abastecimiento y Precios Mayoristas

de los principales productos comercializados en el GMMML y MM N°2 Frutas



Dirección General de Estadística, Seguimiento y Evaluación de Políticas - DGESEP  
Dirección de Estadística e Información Agraria - DEIA

Sistema de Información de Abastecimiento y Precios (SISAP)

PRECIOS MAYORISTAS DE LOS PRINCIPALES PRODUCTOS COMERCIALIZADOS EN MERCADOS DE LIMA METROPOLITANA (\$/ por kg)														
CNPA	NOMBRE DEL PRODUCTO	MERCADO	Prom. del sáb 7 al vie 13	Prom. del sáb 14 al vie 20	Var. (%)	sep vie-13	sep sáb-14	sep dom-15	sep lun-16	sep mar-17	sep mié-18	sep jue-19	sep vie-20	Var % Hoy/ayer
<b>011</b>	<b>CEREALES</b>													
01122	MAIZ MARLO/CORONTA DE MAIZ	GMMML	11.21	11.07	-1.3%	11.25	11.00	11.00	10.75	11.25	11.25	11.25	11.00	-2.2%
01122	MAIZ MORADO	GMMML	1.87	1.79	-4.2%	1.73	1.73	1.73	1.73	1.93	1.93	1.75	1.73	-1.1%
<b>012</b>	<b>HORTALIZAS</b>													
<b>0121</b>	<b>Hortalizas de hoja o de tallo</b>													
01211	ESPARRAGO FRESCO	GMMML	6.25	6.83	9.3%	7.00	6.76	6.76	6.76	6.76	7.26	6.76	6.76	0.0%
01219	ACELGA (CRIOLLA/SERRANA)	GMMML	3.47	3.60	4.0%	3.25	3.38	3.38	3.33	3.83	3.73	3.85	3.73	-3.1%
01214	LECHUGA AMERICANA (CRIOLLA/SERRANA)	GMMML	1.50	1.53	1.9%	1.54	1.54	1.54	1.58	1.58	1.54	1.54	1.38	-10.4%
01214	LECHUGA CRIOLLA SEDA	GMMML	3.22	2.82	-12.2%	3.17	3.25	3.25	3.17	2.75	2.50	2.42	2.42	0.0%
01214	LECHUGA ROMANA HI DROPNICA/B/R/O	GMMML	0.87	0.90	4.0%	0.83	0.83	0.83	0.88	0.92	0.96	0.96	0.92	-4.2%
01213	BROCCOLI	GMMML	2.88	3.09	7.3%	3.00	3.13	3.13	3.05	3.00	3.13	3.13	3.05	-2.6%
01212	COL CHINA/LONGAPA	GMMML	3.26	3.70	13.6%	3.75	3.85	3.85	3.85	3.54	3.54	3.65	3.65	0.0%
01212	COL CORAZON (CRIOLLA/SERRANA)	GMMML	0.74	0.79	7.3%	0.81	0.77	0.77	0.81	0.82	0.77	0.81	0.81	0.0%
01213	COUFLOL (CRIOLLA/SERRANA)	GMMML	0.67	0.77	15.6%	0.77	0.77	0.77	0.78	0.75	0.77	0.81	0.77	-4.5%
01215	ESPINACA (CRIOLLA/SERRANA)	GMMML	1.82	2.07	14.0%	1.70	1.80	1.80	1.73	2.38	2.25	2.25	2.20	2.2%
01219	PEREJIL (CRIOLLO/SERRANO)	GMMML	2.25	2.54	12.6%	2.33	2.18	2.18	2.30	2.75	2.73	2.83	2.78	-1.8%
01212	PACCHOY	GMMML	5.38	5.38	0.0%	5.54	5.42	5.42	5.42	5.21	5.42	5.29	5.46	3.2%
01216	ALCACHOFA SERRANA/VALLE/QUEBRADA/HELADA	GMMML	8.02	7.47	-6.9%	8.13	8.31	8.31	8.13	6.88	7.06	6.81	6.81	0.0%
01212	HOLANTAU/HORGANICA	GMMML	5.96	6.54	9.6%	7.25	7.25	7.25	7.25	5.75	6.25	6.25	5.75	-8.0%
<b>0122</b>	<b>Melones</b>													
01221	SANDIA VAR.	MMF2	1.29	1.44	11.8%	1.35	1.43	1.43	1.43	1.43	1.43	1.48	1.45	-2.0%
01229	MELON COQUITO	MMF2	1.57	1.67	6.3%	1.52	1.58	1.58	1.63	1.65	1.69	1.75	1.81	3.4%
<b>0123</b>	<b>Hortalizas de fruto</b>													
01231	AJI AMARILLO SECO	GMMML	15.50	15.59	0.6%	15.63	15.75	15.75	15.75	15.50	15.38	15.50	15.50	0.0%
01231	AJI ESCABECHE FRESCO/ZANAHOR/LISO	GMMML	1.87	1.79	-4.1%	1.78	1.80	1.80	1.83	1.73	1.83	1.75	1.80	2.9%
01231	AJI MONTAÑA/CHANCHAMAYO(COSTA/SELVA)	GMMML	5.38	5.04	-6.3%	4.50	4.38	4.38	4.50	5.63	5.38	5.63	5.38	-4.4%
01231	AJI ROCOTO (COSTA/SIERRA/SELVA)	GMMML	1.68	2.00	19.4%	1.83	1.81	1.81	1.88	1.94	2.08	2.22	2.29	3.2%
01231	PIMIENTO MORRON/INIE/PAPR/LAR/PAL/SED/PI	GMMML	1.55	2.00	29.3%	1.74	1.67	1.67	1.88	2.22	2.22	2.22	2.15	-3.2%
01232	PEPINILLO	GMMML	1.62	1.21	-25.4%	1.21	1.21	1.21	1.21	1.21	1.21	1.21	1.21	0.0%
01233	BERENJENA (CRIOLLA/SERRANA)	GMMML	5.63	5.41	-3.8%	5.30	5.10	5.10	5.10	5.70	5.50	5.70	5.70	0.0%
01234	TOMATE KATIA	GMMML	1.52	1.44	-5.5%	1.62	1.71	1.71	1.53	1.34	1.34	1.16	1.27	9.5%
01235	ZAPALLO ITALIANO	GMMML	1.42	1.45	2.2%	1.54	1.54	1.54	1.17	1.50	1.46	1.46	1.48	1.4%
01235	ZAPALLO LOCHE	GMMML	4.74	3.95	-16.6%	4.33	3.83	3.83	4.00	4.17	3.83	3.83	4.17	8.9%
01235	ZAPALLO MACRÉ(COSTA/SIERRA/SELVA)	GMMML	1.46	1.60	10.1%	1.60	1.58	1.58	1.61	1.65	1.63	1.60	1.58	-1.3%
01239	CAIGUA (SELVA)	GMMML	1.86	1.90	2.1%	1.88	1.88	1.88	1.92	1.94	1.94	1.88	1.88	0.0%
<b>0124</b>	<b>Hortalizas leguminosas verdes</b>													
01241	FREJOLITO CHINO	GMMML	2.50	2.50	0.0%	2.50	2.50	2.50	2.50	2.50	2.50	2.50	2.50	0.0%
01241	FRIJOL VERDE CANARIO	GMMML	3.99	4.00	0.3%	4.30	4.25	4.25	4.33	4.30	3.83	3.73	3.33	-10.7%
01241	PALLAR VERDE SERRUCHO	GMMML	3.58	3.24	-9.4%	3.25	3.25	3.25	3.28	3.18	3.25	3.25	3.25	0.0%
01241	VAINITA AMERICANA/SEDA/PITO/CORRIENT/MAD	GMMML	1.72	1.66	-3.1%	1.88	1.73	1.73	1.75	1.73	1.50	1.55	1.65	6.5%
01242	ARVEJA VERDE AMERICANA/(CRIOLLA/SERRANA)	GMMML	4.16	4.40	5.9%	4.30	4.38	4.38	4.38	4.70	4.30	4.38	4.30	-1.8%
01242	ARVEJA VERDE BLANCA SERRANA	GMMML	3.51	3.54	0.7%	3.65	3.63	3.63	3.78	4.00	3.50	3.38	2.83	-16.3%
01243	HABA VERDE SERRANA	GMMML	3.34	2.46	-26.1%	3.00	2.95	2.95	2.20	2.45	2.30	2.35	2.05	-12.8%
<b>0125</b>	<b>Hortalizas de raíz, bulbosas o tuberosas</b>													
01251	NABO (CRIOLLO/SERRANO)	GMMML	2.40	2.87	19.8%	2.33	2.33	2.33	2.30	3.25	3.30	3.30	3.30	0.0%
01251	ZANAHORIA	GMMML	0.61	0.60	-1.4%	0.60	0.62	0.62	0.62	0.58	0.62	0.56	0.56	0.0%
01252	AJO CRIOLLO O NAPURI	GMMML	12.90	9.71	-24.7%	10.38	10.50	10.50	10.75	9.50	9.50	8.75	8.50	-2.9%
01252	AJO MORADO/BARRAN/LEGIT/ARIACOTA/OTROS	GMMML	16.84	12.13	-28.0%	13.75	13.50	13.50	13.75	11.50	11.38	10.75	10.50	-2.3%
01253	CEBOLLA CABEZA BLANCA NACIONAL	GMMML	1.61	1.40	-13.4%	1.40	1.39	1.39	1.40	1.40	1.43	1.38	1.38	0.0%
01253	CEBOLLA CABEZA ROJA	GMMML	0.80	0.79	-1.3%	0.73	0.73	0.73	0.79	0.84	0.80	0.80	0.83	3.7%
01253	CEBOLLA CHINA (CRIOLLA/SERRANA)	GMMML	2.04	2.32	13.5%	2.13	2.33	2.33	2.33	2.33	2.30	2.30	2.30	0.0%
01254	PORO (CRIOLLO/SERRANO)	GMMML	0.88	0.86	-2.8%	0.92	0.85	0.85	0.85	0.82	0.90	0.88	0.85	-3.4%
01259	BETERRAGA (CRIOLLA/SERRANA)	GMMML	2.09	2.27	8.5%	2.27	2.31	2.31	2.31	2.17	2.31	2.17	2.33	7.4%
01259	RABANITO (CRIOLLO/SERRANO)	GMMML	3.46	3.36	-3.0%	3.51	3.33	3.33	3.17	3.51	3.51	3.33	3.33	0.0%
<b>0129</b>	<b>Hortalizas frescas, n.c.p.</b>													
01290	CHOCLO TIPO CUSCO	GMMML	3.14	2.81	-10.5%	2.92	2.98	2.98	2.98	2.80	2.50	2.68	2.74	2.2%
01290	APIO CRIOLLO/SERRANO	GMMML	1.30	1.31	0.7%	1.42	1.33	1.33	1.25	1.33	1.42	1.25	1.25	0.0%
<b>013</b>	<b>FRUTAS Y NUECES</b>													
<b>0131</b>	<b>Frutas tropicales y subtropicales</b>													
01311	PALTA CRIOLLA SELVA	MMF2	2.95	2.89	-2.1%	2.90	2.90	2.88	2.81	2.81	2.90	2.96	2.96	0.0%
01311	PALTA FUERTE COSTA	MMF2	5.81	5.89	1.4%	5.85	5.85	5.85	5.85	5.95	5.93	5.93	5.85	-1.3%
01311	PALTA HALL (SELVA)	MMF2	2.92	2.94	0.8%	2.94	2.94	2.90	2.94	2.96	2.96	2.94	2.96	0.7%
01311	PALTA LINDA (COSTA/SELVA)	MMF2	3.06	3.16	3.0%	3.21	3.15	3.19	3.19	3.13	3.15	3.15	3.13	-0.6%
01312	PLATANO BIZCOCHO (SELVA)	MMF2	1.08	1.10	1.8%	1.04	1.08	1.08	1.10	1.08	1.10	1.13	1.14	0.9%
01312	PLATANO MANZANO (SELVA)	MMF2	1.61	1.59	-1.0%	1.59	1.59	1.59	1.59	1.55	1.61	1.61	1.61	0.0%
01312	PLATANO MORADO (SELVA)	MMF2	3.10	3.02	-2.7%	3.10	3.04	3.04	3.04	3.04	3.02	2.98	2.96	-0.7%
01312	PLATANO SEDA (SELVA)	MMF2	1.88	1.89	0.6%	1.89	1.86	1.86	1.90	1.90	1.91	1.91	1.91	0.0%
01312	PLATANO SEDA CONGO	MMF2	2.55	2.58	1.1%	2.61	2.61	2.61	2.60	2.58	2.58	2.54	2.54	0.0%
01313	PLATANO BELLACO (SELVA)	MMF2	1.95	1.95	0.0%	1.93	1.96	1.96	1.93	1.93	1.96	1.96	1.96	0.0%
01313	PLATANO ISLA (SELVA)	MMF2	2.14	2.15	0.4%	2.14	2.16	2.16	2.15	2.14	2.15	2.12	2.15	1.4%
01313	PLATANO PAJILLO/SELVA	MMF2	2.21	2.22	0.1%	2.19	2.19	2.19	2.21	2.20	2.24	2.24	2.24	0.0%
01315	HIGO MADURO O BREVAS	MMF2	8.54	9.22	7.9%	8.79	9.07	9.07	9.11	9.18	9.25	9.39	9.46	0.7%
01316	MANGO CRIOLLO PLANTA (COSTA)	MMF2	4.10	3.99	-2.6%	4.05	4.08	4.13	4.00	4.00	3.98	3.98	3.75	-5.8%
01316	MANGO EDWARD PLANTA	MMF2	2.51	2.33	-7.2%	2.50	2.43	2.43	2.33	2.30	2.30	2.30	2.25	-2.2%
01316	MANGO HADEN /HAYDE (PLANTA)	MMF2	3.26	3.00	-8.1%	3.13	3.05	3.13	3.00	2.98	2.98	2.98	2.85	-4.4%
01316	MANGO KAFRO / JAFRO (COSTA)	MMF2	5.99	5.65	-5.7%	5.85	5.85	5.85	5.68	5.65	5.58	5.58	5.38	-3.6%
01316	MANGO KENT (COSTA)	MMF2	5.51	5.16	-6.2%	5.35	5.35							





Dirección General de Estadística, Seguimiento y Evaluación de Políticas - DGESEP  
Dirección de Estadística e Información Agraria - DEIA

Sistema de Información de Abastecimiento y Precios (SISAP)

PRECIOS MAYORISTAS DE LOS PRINCIPALES PRODUCTOS COMERCIALIZADOS EN MERCADOS DE LIMA METROPOLITANA (\$/ por kg)														
CNPA	NOMBRE DEL PRODUCTO	MERCADO	Prom. del sáb 7 al vie 13	Prom. del sáb 14 al vie 20	Var. (%)	sep vie-13	sep sáb-14	sep dom-15	sep lun-16	sep mar-17	sep mié-18	sep jue-19	sep vie-20	Var % Hoy/ayer
01319	MARACUYA COSTA	MMF2	3.30	3.36	1.9%	3.38	3.38	3.43	3.38	3.33	3.25	3.38	3.38	0.0%
01319	MARACUYA COSTA	GMLL	2.72	2.23	-18.1%	2.25	2.30	2.30	2.38	2.35	2.35	1.95	2.03	4.1%
01319	PEPINO RAYADO O MELON	MMF2	2.30	2.42	5.2%	2.38	2.45	2.45	2.38	2.45	2.45	2.38	2.35	-1.3%
0132	<b>Frutas cítricas</b>													
01321	TORONJA COSTA CON PEPA	MMF2	2.96	2.94	-0.6%	2.95	3.00	3.03	2.95	2.93	2.95	2.85	2.85	0.0%
01321	TORONJA SELVA CON PEPA	MMF2	2.18	2.18	0.1%	2.19	2.21	2.21	2.15	2.15	2.15	2.21	2.21	0.0%
01322	LIMA DULCE (COSTA)	MMF2	2.57	2.65	3.1%	2.55	2.65	2.65	2.65	2.68	2.73	2.58	2.58	0.0%
01322	LIMON DULCE - SELVA	MMF2	1.31	1.32	0.9%	1.29	1.33	1.33	1.31	1.29	1.29	1.33	1.34	0.8%
01322	LIMON DULCE BOLSA	GMLL	1.35	1.40	3.5%	1.39	1.42	1.42	1.39	1.36	1.36	1.42	1.44	1.4%
01322	LIMON SUTIL CAJON	GMLL	1.41	1.44	2.3%	1.43	1.47	1.47	1.41	1.38	1.38	1.47	1.52	3.4%
01323	NARANJA PRIMAVEA (COSTA)	MMF2	2.09	2.11	0.8%	2.13	2.08	2.13	2.08	2.08	2.08	2.15	2.15	0.0%
01323	NARANJA TANGEL SELVA	MMF2	1.74	1.85	6.5%	1.81	1.83	1.83	1.81	1.81	1.84	1.89	1.94	2.6%
01323	NARANJA VALENCIA	MMF2	0.76	0.78	1.7%	0.77	0.78	0.78	0.78	0.78	0.77	0.77	0.78	1.3%
01323	NARANJA WASHINGTON NAVAL(COSTA)	MMF2	3.41	3.66	7.5%	3.53	3.55	3.58	3.63	3.68	3.68	3.73	3.78	1.3%
01324	MANDARINA MALVACEA	MMF2	1.34	1.44	7.2%	1.35	1.35	1.35	1.38	1.45	1.48	1.53	1.53	0.0%
01324	MANDARINA SATSUMA (COSTA)	MMF2	2.58	2.56	-1.1%	2.55	2.55	2.55	2.53	2.55	2.55	2.58	2.58	0.0%
01324	MANDARINA TANGERINA	MMF2	0.92	0.92	0.2%	0.91	0.91	0.91	0.92	0.94	0.94	0.92	0.92	0.0%
0133	<b>Uvas</b>													
01330	UVA ALFONSO LAVALETT (NEGRA)	MMF2	3.52	3.71	5.5%	3.55	3.55	3.55	3.60	3.70	3.83	3.88	3.88	0.0%
01330	UVA BORGOÑA	MMF2	2.63	2.69	2.0%	2.65	2.68	2.73	2.65	2.65	2.73	2.68	2.68	0.0%
01330	UVA ITALIA /AMERICANA-NACIONAL	MMF2	4.80	4.76	-0.7%	4.80	4.75	4.75	4.78	4.85	4.75	4.75	4.70	-1.1%
01330	UVA PALESTINA	MMF2	3.92	4.14	5.5%	4.05	4.08	4.13	4.15	4.15	4.15	4.15	4.18	0.7%
01330	UVA RED GLOVE NACIONAL	MMF2	3.83	3.91	2.1%	3.85	3.85	3.85	3.88	3.88	3.88	3.98	4.05	1.8%
01330	UVA ROSADA SIN PEPA	MMF2	4.12	4.20	2.0%	4.13	4.13	4.13	4.15	4.18	4.28	4.28	4.28	0.0%
0134	<b>Frutas de pepita y frutas de hueso</b>													
01341	MANZANA CTE/PARA AGUA	GMLL	3.28	3.06	-6.8%	3.30	3.28	3.28	3.25	3.05	3.00	2.83	2.73	-3.5%
01341	MANZANA CTE/PARA AGUA	MMF2	1.71	1.82	6.7%	1.76	1.80	1.80	1.81	1.83	1.84	1.86	1.81	-2.7%
01341	MANZANA DELICIA	MMF2	3.08	3.13	1.6%	3.13	3.16	3.16	3.15	3.11	3.11	3.11	3.13	0.6%
01341	MANZANA GOLDEN	MMF2	4.97	5.18	4.2%	5.08	5.15	5.15	5.15	5.25	5.20	5.20	5.15	-1.0%
01341	MANZANA IMPORTADA (CHILENA)	MMF2	6.62	6.59	-0.4%	6.60	6.60	6.61	6.60	6.58	6.58	6.59	6.60	0.2%
01341	MANZANA ISRAEL	MMF2	5.19	5.28	1.8%	5.25	5.25	5.25	5.28	5.38	5.38	5.28	5.15	-2.5%
01341	MANZANA WINTER	MMF2	2.72	2.72	0.1%	2.77	2.77	2.77	2.75	2.69	2.70	2.70	2.69	-0.4%
01342	MEMBRILLO CRIOLLO	MMF2	3.91	4.15	6.1%	4.13	4.18	4.23	4.18	4.15	4.15	4.08	4.08	0.0%
01342	MEMBRILLO SERRANO	MMF2	3.22	3.27	1.8%	3.26	3.27	3.27	3.27	3.28	3.28	3.27	3.27	0.0%
01342	PERA AGUA CRIOLLA/CORRIENTE	MMF2	4.05	4.13	1.9%	4.10	4.13	4.13	4.10	0.00	0.00	0.00	0.00	0.0%
01342	PERA AGUA ITALIANA	MMF2	4.35	4.59	5.6%	4.52	4.58	4.60	0.00	0.00	0.00	0.00	0.00	0.0%
01342	PERA AGUA PACKAM IMPORTADO	MMF2	6.34	6.28	-0.9%	6.16	6.16	6.11	6.19	6.38	6.35	6.38	6.38	0.0%
01343	ALBARI COQUE	MMF2	3.45	3.72	7.7%	3.43	3.53	3.55	3.75	3.75	3.75	3.85	3.85	0.0%
01345	MELOCOTON BLANQUILLO	MMF2	4.96	5.13	3.5%	5.06	5.06	5.19	5.13	5.13	5.13	5.15	5.15	0.0%
01345	MELOCOTON DURAZNO HUAYCO	MMF2	6.05	6.09	0.8%	5.96	5.98	5.98	6.02	6.13	6.15	6.17	6.23	1.0%
01346	CIRUELA SANTA ROSA/NACIONAL	MMF2	5.40	5.32	-1.5%	5.28	5.28	5.33	5.28	5.23	5.23	5.45	5.43	-0.4%
01349	LUCUMA DE SEDA (COSTA/SELVA)	MMF2	6.20	6.36	2.5%	6.23	6.38	6.43	6.38	6.28	6.28	6.38	6.38	0.0%
0135	<b>Bayas y otras frutas</b>													
01352	KIWI IMPORTADO CHILENO	MMF2	9.50	9.45	-0.5%	9.43	9.45	9.48	9.47	9.43	9.43	9.43	9.47	0.4%
01359	GRANADA (COSTA)	MMF2	5.54	5.54	0.0%	0.00	0.00	0.00	0.00	0.00	5.55	5.53	5.53	0.0%
01359	MAMEY (COSTA)	MMF2	6.41	6.09	-5.0%	6.28	6.13	6.13	6.08	6.15	6.15	6.00	5.98	-0.3%
01359	PACAE CRIOLLO	MMF2	5.98	6.21	3.7%	6.08	6.15	6.15	6.23	6.23	6.20	6.25	6.23	-0.3%
01359	TAMARINDO (CON CASCARA) COSTA	MMF2	6.35	6.32	-0.6%	6.40	6.40	6.43	6.40	6.25	6.25	6.25	6.25	0.0%
01359	TAMARINDO (SIN CASCARA) COSTA	MMF2	7.36	7.23	-1.7%	7.25	7.25	7.23	7.25	7.25	7.25	7.25	7.15	-1.4%
01359	TUNA AMARILLA	MMF2	2.99	2.97	-0.4%	2.95	2.95	2.95	3.00	2.98	2.98	2.98	2.98	0.0%
01359	TUNA BLANCA (COSTA / SIERRA)	MMF2	3.79	3.96	4.4%	3.88	3.88	3.88	3.95	3.98	3.98	3.98	4.05	1.8%
01359	TUNA MORADA/ROSADA	MMF2	3.00	2.97	-1.0%	2.95	2.95	2.95	3.00	2.98	2.98	2.95	2.95	0.0%
014	<b>SEMILLAS ACEITERAS Y FRUTOS OLEAGINOSOS</b>													
01460	COCO (COSTA/SELVA)	MMF2	1.42	1.42	-0.4%	1.43	1.43	1.43	1.43	1.39	1.39	1.43	1.43	0.0%
015	<b>RAÍCES Y TUBÉRCULOS COMESTIBLES</b>													
0151	<b>Papas</b>													
01510	PAPA AMARILLA/TUMBAY/TORNILLO/OTROS	GMLL	3.32	3.24	-2.5%	3.13	3.08	3.08	3.25	3.38	3.38	3.25	3.23	-0.6%
01510	PAPA BLANCA/VALLE/OTROS	GMLL	2.16	2.15	-0.9%	2.08	2.13	2.13	2.20	2.20	2.23	2.13	2.00	-6.1%
01510	PAPA CANCHAN	GMLL	1.47	1.48	0.2%	1.46	1.49	1.49	1.44	1.49	1.50	1.43	1.50	4.9%
01510	PAPA COLOR/VALLE/OTROS	GMLL	1.39	1.38	-1.2%	1.40	1.41	1.41	1.38	1.37	1.38	1.33	1.36	2.3%
01510	PAPA HUAMANTANGA	GMLL	2.40	2.38	-0.6%	2.50	2.53	2.53	2.43	2.33	2.40	2.18	2.28	4.6%
01510	PAPA HUAYRO (ROJO-MORO-NEGRO)JRUNT/MARH/U	GMLL	2.35	2.50	6.5%	2.43	2.41	2.41	2.40	2.58	2.68	2.43	2.58	6.2%
01510	PAPA NEGRA ANDINA	GMLL	2.18	2.14	-2.1%	2.13	2.08	2.08	2.20	2.18	2.20	2.03	2.20	8.4%
01510	PAPA PERUANITA	GMLL	2.46	2.64	7.4%	2.43	2.40	2.40	2.58	2.68	2.85	2.85	2.73	-4.2%
01510	PAPA ÚNICA	GMLL	1.31	1.28	-2.7%	1.33	1.33	1.33	1.31	1.25	1.26	1.23	1.23	0.0%
01510	PAPA YUNGAY	GMLL	2.16	2.15	-0.9%	2.08	2.13	2.13	2.20	2.20	2.23	2.13	2.00	-6.1%
0152	<b>Yuca</b>													
01520	YUCA AMARILLA/LEGITIM/NIERTA(COS/SEL)	GMLL	1.39	1.52	8.8%	1.55	1.58	1.58	1.60	1.45	1.45	1.48	1.48	0.0%
0153	<b>Camote</b>													
01530	CAMOTE AMARILLO	GMLL	2.33	2.09	-10.2%	2.13	2.15	2.15	2.08	2.00	2.10	2.10	2.05	-2.4%
01530	CAMOTE MORADO/LEG/MILA/MEJ/PEPIN/PARAMON	GMLL	2.16	2.01	-7.1%	2.05	2.05	2.05	2.05	2.05	2.00	2.03	1.85	-8.9%
0159	<b>Otras raíces y tubérculos comestibles</b>													
01599	OLLUCO LARGO (SIN LAVAR/LAVADO)	GMLL	1.44	1.67	16.2%	1.65	1.68	1.68	1.70	1.73	1.78	1.60	1.53	-4.4%
01599	YACON (LLACON)	MMF2	2.73	2.87	5.1%	2.65	2.85	2.85	2.85	2.85	2.88	2.88	2.93	1.7%
016	<b>ESTIMULANTES, ESPECIAS Y AROMÁTICOS</b>													
01652	AJI PAPRIKA	GMLL	14.54	14.54	0.0%	14.63	14.50	14.50	14.25	14.50	14.75	14.75	14.50	-1.7%
01652	AJI SECO PANCA	GMLL	14.56	14.54	-0.1%	14.50	14.63	14.63	14.50	14.38	14.50	14.63	14.50	-0.9%
01654	CULANTRO (CRIOLLO/SERRANO)	GMLL	1.66	1.70	2.3%	1.55	1.50	1.50	1.55	1.89	1.82	1.82	1.82	0.0%
01657	KION (COSTA/SELVA)	GMLL	5.20	5.25	1.0%	5.00	5.25	5.25	5.25	5.25	5.25	5.25	5.25	0.0%
01699	ALBAHACA (CRIOLLA/SERRANA)	GMLL	4.19	3.86	-7.9%	4.15	4.35	4.35	4.20	3.46	3.58	3.54	3.54	0.0%
01699	HUACATAY (CRIOLLO/SERRANO)	GMLL	2.50	2.26	-9.5%	2.39	2.20	2.20	2.20	2.30	2.30	2.33	2.30	-1.3%
0193	<b>Plantas o partes de plantas del tipo utilizado principalmente en perfumería, en farmacia o para la preparación de insecticidas, fungicidas o propósitos similares</b>													
01930	HERBA BUENA (CRIOLLA/SERRANA)	GMLL	1.57	1.72	9.4%	2.15	2.06							