



Lima, 24 de septiembre del 2024

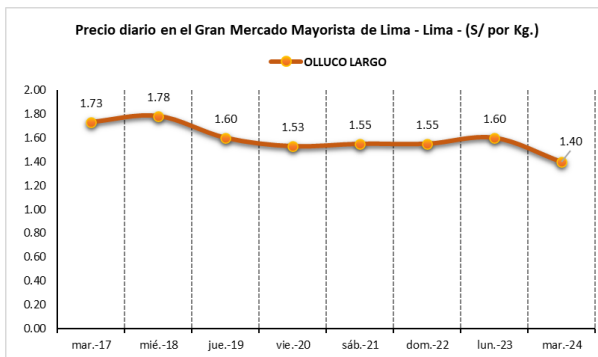
Gran Mercado Mayorista de Lima (GMML)

Esta madrugada se registró el ingreso de 7 741 toneladas de productos, cantidad mayor en 8% respecto al promedio de los últimos cuatro martes. Asimismo, ingresaron 2 634 toneladas de papa, cantidad mayor en 11% respecto al promedio de los últimos cuatro martes. 1/

Producto con buen precio: choclo (tipo cusco) a S/ 2,50 por kilogramo.

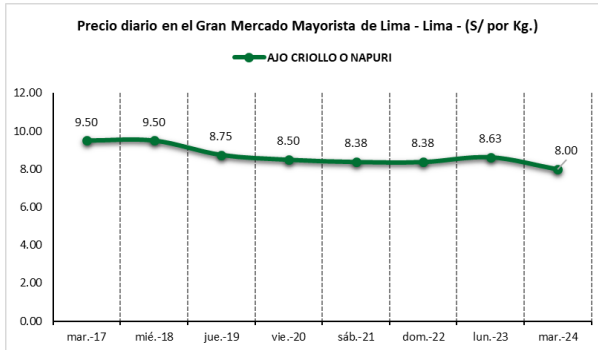
Tubérculos y raíces.- Esta mañana se registró el ingreso de 3399 toneladas de tubérculos, cantidad mayor en 7% respecto al promedio de los últimos cuatro martes. Ingresaron: papa, 2634 toneladas; camote, 383 toneladas; yuca, 210 toneladas y olluco, 172 toneladas.

Los precios de la mayoría de tubérculos bajaron respecto al día de ayer por mayor oferta: olluco largo de S/ 1,60 a S/ 1,40; papa amarilla de S/ 3,30 a S/ 2,93; yuca amarilla de S/ 1,45 a S/ 1,35; papa color (canchan y única) de S/ 1,40 a S/ 1,33 y camote amarillo de S/ 2,03 a S/ 1,95 por kilogramo.

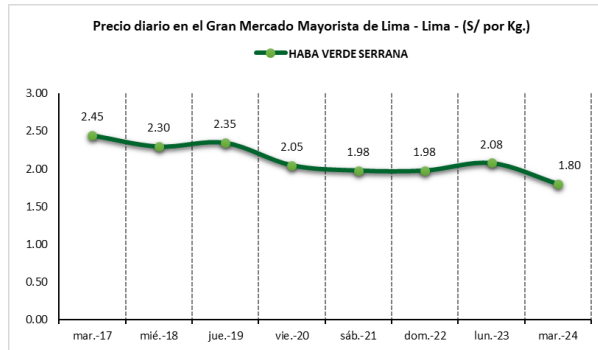


Hortalizas.- Ingresaron 3613 toneladas de hortalizas, cantidad mayor en 9% respecto al promedio de los últimos cuatro martes. Los productos que destacaron en el ingreso, fueron: choclo (tipo cusco), 637 toneladas; zanahoria, 387 toneladas; tomate, 356 toneladas y ajo morado, 217 toneladas.

Por mayor oferta los precios de algunas hortalizas bajaron respecto al día de ayer: brócoli de S/ 3,00 a S/ 2,50; choclo (tipo cusco) de S/ 2,98 a S/ 2,50; zapallo macre de S/ 1,65 a S/ 1,50; ajo criollo o napuri de S/ 8,63 a S/ 8,00 y ají escabeche de S/ 1,70 a S/ 1,65 por kilogramo. Mientras que por menor stock subió: ají rocoto de S/ 2,22 a S/ 2,36; zanahoria de S/ 0,55 a S/ 0,62 y pimiento morrón de S/ 1,88 a S/ 2,43 por kilogramo.



Hortalizas leguminosas verdes.- Se registró el ingreso de 332 toneladas de leguminosas verdes, cantidad mayor en 14% respecto al promedio de los últimos cuatro martes. Ingresaron: 166 toneladas de arveja; 75 toneladas de haba y 85 toneladas de vainita.



Los precios de leguminosas bajaron respecto al día de ayer por mayor oferta: haba verde serrana de S/ 2,08 a S/ 1,80; arveja verde blanca serrana de S/ 3,38 a S/ 3,05 y vainita americana de S/ 1,80 a S/ 1,68 por kilogramo.



PERÚ

Ministerio de Desarrollo Agrario y Riego

SISAP

Abastecimiento y Precios Mayoristas

de los principales productos comercializados en el GMLL y MM N°2 Frutas



Dirección General de Estadística, Seguimiento y Evaluación de Políticas - DGESEP
Dirección de Estadística e Información Agraria - DEIA

Sistema de Información de Abastecimiento y Precios (SISAP)

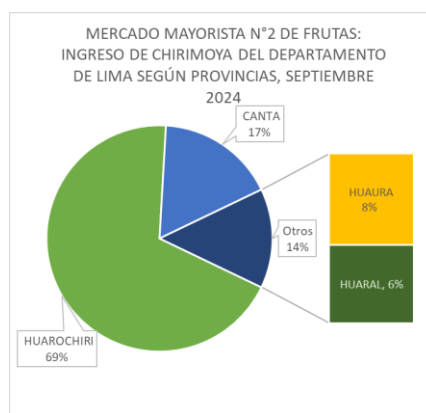
Mercado Mayorista de Frutas N° 2

Esta madrugada se registró el ingreso de 2 590 toneladas de frutas, cantidad mayor en 8% respecto al promedio de los últimos cuatro martes. Las frutas que destacaron en el ingreso fueron: plátano, naranja, papaya, piña y mandarina.

Producto con buen precio: mango edward a S/ 2,15 por kilogramo.

Chirimoya:

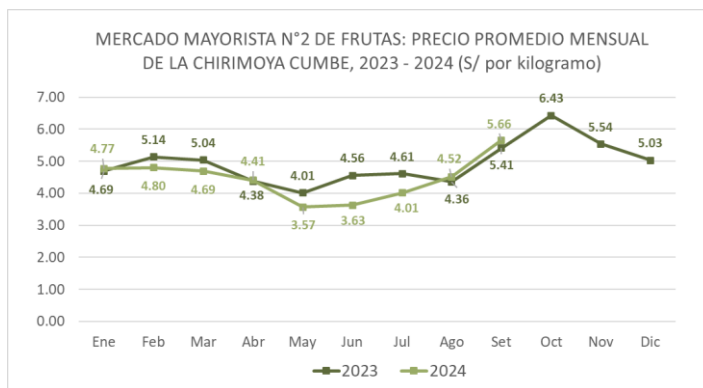
Más del 70% de la comercialización de chirimoya es de la variedad cumbe. Esta fruta procede en su totalidad del departamento de Lima, de las provincias de Huarochirí, Canta, Huaura y Huaral.



MERCADO MAYORISTA N°2 DE FRUTAS: PRECIO DE LA CHIRIMOYA, SEGÚN VARIEDAD (S/ por kilogramo)

VARIEDAD	AYER	HOY
Criolla o huayco	4.43	4.38
Cumbe	5.65	5.58

Fuente: SIEA



Precio de las demás frutas:

En cuanto al precio de las demás frutas, por mayor oferta bajó respecto al día de ayer: chirimoya cumbe de S/ 5,65 a S/ 5,58 y manzana israel de S/ 4,98 a S/ 4,93 por kilogramo.

Mientras que subió respecto al día de ayer: naranja washington naval de S/ 3,83 a S/ 3,88; uva alfonso lavalett de S/ 4,08 a S/ 4,15 y sandía de S/ 1,48 a S/ 1,55 por kilogramo.

Los precios del resto de frutas se mantuvieron o no variaron significativamente.



BICENTENARIO PERU 2024



Abastecimiento y Precios Mayoristas

de los principales productos comercializados en el GMMML y MM N°2 Frutas



Dirección General de Estadística, Seguimiento y Evaluación de Políticas - DGESEP
Dirección de Estadística e Información Agraria - DEIA

Sistema de Información de Abastecimiento y Precios (SISAP)

PRECIOS MAYORISTAS DE LOS PRINCIPALES PRODUCTOS COMERCIALIZADOS EN MERCADOS DE LIMA METROPOLITANA (\$/ por kg)														
CNPA	NOMBRE DEL PRODUCTO	MERCADO	Prom. del mié 11 al mar 17	Prom. del mié 18 al mar 24	Var. (%)	sep mar-17	sep mié-18	sep jue-19	sep vie-20	sep sáb-21	sep dom-22	sep lun-23	sep mar-24	Var % Hoy/ayer
011	CEREALES													
01122	MAIZ MARLO/CORONTA DE MAIZ	GMMML	11.14	11.04	-1.0%	11.25	11.25	11.25	11.00	10.75	10.75	11.50	10.75	-6.5%
01122	MAIZ MORADO	GMMML	1.79	1.73	-3.1%	1.93	1.93	1.75	1.73	1.70	1.70	1.70	1.63	-4.1%
012	HORTALIZAS													
0121	Hortalizas de hoja o de tallo													
01211	ESPARRAGO FRESCO	GMMML	6.61	6.97	5.4%	6.76	7.26	6.76	6.76	6.76	6.76	7.26	7.26	0.0%
01219	ACELGA (CRIOLLA/SERRANA)	GMMML	3.52	3.69	4.9%	3.83	3.73	3.85	3.73	3.73	3.73	3.70	3.38	-8.6%
01214	LECHUGA AMERICANA (CRIOLLA/SERRANA)	GMMML	1.54	1.41	-8.7%	1.58	1.54	1.54	1.38	1.38	1.38	1.33	1.29	-3.0%
01214	LECHUGA CRIOLLA SEDA	GMMML	3.14	2.49	-20.9%	2.75	2.50	2.42	2.42	2.58	2.58	2.50	2.42	-3.2%
01214	LECHUGA ROMANA HIDROPONICA B/R/O	GMMML	0.86	0.94	9.1%	0.92	0.96	0.96	0.92	0.92	0.92	0.96	0.96	0.0%
01213	BROCOLI	GMMML	3.17	2.99	-5.8%	3.00	3.13	3.13	3.05	3.05	3.05	3.00	2.50	-16.7%
01212	COL CHINA/LONGAPA	GMMML	3.67	3.71	0.9%	3.54	3.54	3.65	3.65	3.65	3.65	3.65	4.17	14.2%
01212	COL CORAZON (CRIOLLA/SERRANA)	GMMML	0.80	0.79	-0.9%	0.82	0.77	0.81	0.81	0.81	0.81	0.77	0.77	0.0%
01213	COUFLOL (CRIOLLA/SERRANA)	GMMML	0.74	0.78	5.6%	0.75	0.77	0.81	0.77	0.78	0.78	0.79	0.75	-5.1%
01215	ESPINACA (CRIOLLA/SERRANA)	GMMML	1.87	2.29	22.6%	2.38	2.25	2.25	2.30	2.30	2.30	2.30	2.33	1.3%
01219	PEREJIL (CRIOLLO/SERRANO)	GMMML	2.33	2.93	25.5%	2.75	2.73	2.83	2.78	2.83	2.83	2.73	3.75	37.4%
01212	PACCHOY	GMMML	5.41	5.23	-3.4%	5.21	5.42	5.29	5.46	5.38	5.38	5.29	4.38	-17.2%
01216	ALCACHOFA SERRANA/VALLE/QUEBRADA/HELADA	GMMML	8.00	6.93	-13.4%	6.88	7.06	6.81	6.81	7.06	7.06	6.94	6.75	-2.7%
01212	HOLANTAL/HORGANICA	GMMML	6.46	6.14	-5.0%	5.75	6.25	6.25	5.75	6.25	6.25	6.00	6.25	4.2%
0122	Melones													
01221	SANDIA VAR.	MMF2	1.39	1.47	5.5%	1.43	1.43	1.48	1.45	1.45	1.45	1.48	1.55	4.7%
01229	MELON COQUITO	MMF2	1.57	1.84	17.6%	1.65	1.69	1.75	1.81	1.88	1.88	1.94	1.94	0.0%
0123	Hortalizas de fruto													
01231	AJI AMARILLO SECO	GMMML	15.64	15.48	-1.0%	15.50	15.38	15.50	15.50	15.63	15.63	15.50	15.25	-1.6%
01231	AJI ESCABECHE FRESCO/ZANAHOR/LISO	GMMML	1.83	1.76	-4.1%	1.73	1.83	1.75	1.80	1.78	1.78	1.70	1.65	-2.9%
01231	AJI MONTAÑA/CHANCHAMAYO/COSTA/SELVA	GMMML	4.88	5.31	8.8%	5.63	5.38	5.63	5.38	5.38	5.38	5.50	4.50	-18.2%
01231	AJI ROCOTO (COSTA/SIERRA/SELVA)	GMMML	1.81	2.25	24.2%	1.94	2.08	2.22	2.29	2.29	2.29	2.22	2.36	6.3%
01231	PIMIENTO MORRON/INJE/PAPR/LAR/PAL/SED/PI	GMMML	1.77	2.18	23.4%	2.22	2.22	2.22	2.15	2.19	2.19	1.88	2.43	29.3%
01232	PEPINILLO	GMMML	1.29	1.17	-9.6%	1.21	1.21	1.21	1.21	1.21	1.21	1.13	1.00	-11.5%
01233	BERENJENA (CRIOLLA/SERRANA)	GMMML	5.37	5.67	5.6%	5.70	5.50	5.70	5.70	5.70	5.70	5.50	5.90	7.3%
01234	TOMATE KATIA	GMMML	1.53	1.32	-14.2%	1.34	1.34	1.16	1.27	1.25	1.25	1.48	1.46	-1.4%
01235	ZAPALLO ITALIANO	GMMML	1.47	1.42	-3.5%	1.50	1.46	1.46	1.48	1.46	1.46	1.46	1.15	-21.2%
01235	ZAPALLO LOCHE	GMMML	4.05	4.09	1.2%	4.17	3.83	3.83	4.17	3.83	3.83	4.00	5.17	29.3%
01235	ZAPALLO MACRE(COSTA/SIERRA/SELVA)	GMMML	1.59	1.59	0.3%	1.65	1.63	1.60	1.58	1.60	1.60	1.65	1.50	-9.1%
01239	CAIGUA (SELVA)	GMMML	1.89	1.87	-1.1%	1.94	1.94	1.88	1.88	1.83	1.83	1.88	1.88	0.0%
0124	Hortalizas leguminosas verdes													
01241	FREJOLITO CHINO	GMMML	2.50	2.50	0.0%	2.50	2.50	2.50	2.50	2.50	2.50	2.50	2.50	0.0%
01241	FRIJOL VERDE CANARIO	GMMML	4.21	3.49	-16.9%	4.30	3.83	3.73	3.33	3.35	3.35	3.53	3.33	-5.7%
01241	PALLAR VERDE SERRUCHO	GMMML	3.17	3.23	1.8%	3.18	3.25	3.25	3.25	3.28	3.28	3.28	3.03	-7.6%
01241	VAINITA AMERICANA/SEDA/PITO/CORRIENT/MAD	GMMML	1.77	1.63	-8.1%	1.73	1.50	1.55	1.65	1.60	1.60	1.80	1.68	-6.7%
01242	ARVEJA VERDE AMERICANA/(CRIOLLA/SERRANA)	GMMML	4.37	4.16	-5.0%	4.70	4.30	4.38	4.30	4.23	4.23	3.83	3.83	0.0%
01242	ARVEJA VERDE BLANCA SERRANA	GMMML	3.73	3.09	-17.2%	4.00	3.50	3.38	2.83	2.73	2.73	3.38	3.05	-9.8%
01243	HABA VERDE SERRANA	GMMML	2.84	2.08	-26.8%	2.45	2.30	2.35	2.05	1.98	1.98	2.08	1.80	-13.5%
0125	Hortalizas de raíz, bulbosas o tuberosas													
01251	NABO (CRIOLLO/SERRANO)	GMMML	2.43	3.32	36.8%	3.25	3.30	3.30	3.30	3.30	3.30	3.25	3.50	7.7%
01251	ZANAHORIA	GMMML	0.60	0.58	-4.0%	0.58	0.62	0.56	0.56	0.57	0.57	0.55	0.62	12.7%
01252	AJO CRIOLLO O NAPLURI	GMMML	10.38	8.59	-17.2%	9.50	9.50	8.75	8.50	8.38	8.38	8.63	8.00	-7.3%
01252	AJO MORADO/BARRAN/LEGI/ARI/COTA/OTROS	GMMML	13.61	10.55	-22.4%	11.50	11.38	10.75	10.50	10.50	10.50	10.50	9.75	-7.1%
01253	CEBOLLA CABEZA BLANCA NACIONAL	GMMML	1.39	1.41	1.0%	1.40	1.43	1.38	1.38	1.43	1.43	1.41	1.40	-0.7%
01253	CEBOLLA CABEZA ROJA	GMMML	0.77	0.79	3.0%	0.84	0.80	0.80	0.83	0.75	0.75	0.80	0.80	0.0%
01253	CEBOLLA CHINA (CRIOLLA/SERRANA)	GMMML	2.29	2.29	0.0%	2.33	2.30	2.30	2.30	2.30	2.30	2.28	2.25	-1.3%
01254	PORO (CRIOLLO/SERRANO)	GMMML	0.86	0.94	8.6%	0.82	0.90	0.88	0.85	0.88	0.88	0.87	1.30	49.4%
01259	BETERRAGA (CRIOLLA/SERRANA)	GMMML	2.31	2.24	-3.2%	2.17	2.31	2.17	2.33	2.44	2.44	2.31	1.67	-27.7%
01259	RABANITO (CRIOLLO/SERRANO)	GMMML	3.36	3.38	0.7%	3.51	3.51	3.33	3.33	3.51	3.51	3.33	3.17	-4.8%
0129	Hortalizas frescas, n.c.p.													
01290	CHOCLO TIPO CUSCO	GMMML	2.95	2.68	-9.3%	2.80	2.50	2.68	2.74	2.68	2.68	2.98	2.50	-16.1%
01290	APIO CRIOLLO/SERRANO	GMMML	1.34	1.36	1.0%	1.33	1.42	1.25	1.25	1.29	1.29	1.25	1.75	40.0%
013	FRUTAS Y NUECES													
0131	Frutas tropicales y subtropicales													
01311	PALTA CRIOLLA SELVA	MMF2	2.88	2.89	0.3%	2.81	2.90	2.96	2.96	2.88	2.88	2.83	2.83	0.0%
01311	PALTA FUERTE COSTA	MMF2	5.87	5.87	0.0%	5.95	5.93	5.93	5.85	5.85	5.85	5.85	5.83	-0.3%
01311	PALTA HALL (SELVA)	MMF2	2.94	2.93	-0.5%	2.96	2.96	2.94	2.96	2.88	2.88	2.94	2.94	0.0%
01311	PALTA LINDA (COSTA/SELVA)	MMF2	3.17	3.14	-1.0%	3.13	3.15	3.15	3.13	3.15	3.19	3.13	3.08	-1.6%
01312	PLATANO BIZCOCHO (SELVA)	MMF2	1.06	1.13	6.0%	1.08	1.10	1.13	1.14	1.14	1.14	1.13	1.11	-1.8%
01312	PLATANO MANZANO (SELVA)	MMF2	1.59	1.61	1.5%	1.55	1.61	1.61	1.61	1.61	1.64	1.59	1.61	1.3%
01312	PLATANO MORADO (SELVA)	MMF2	3.06	2.96	-3.5%	3.04	3.02	2.98	2.96	2.90	2.94	2.94	2.96	0.7%
01312	PLATANO SEDA (SELVA)	MMF2	1.89	1.92	1.8%	1.90	1.91	1.91	1.91	1.93	1.91	1.94	1.94	0.0%
01312	PLATANO SEDA CONGO	MMF2	2.60	2.55	-2.0%	2.58	2.58	2.54	2.54	2.54	2.54	2.55	2.55	0.0%
01313	PLATANO BELLACO (SELVA)	MMF2	1.94	1.97	1.3%	1.93	1.96	1.96	1.96	1.98	1.98	1.97	1.97	0.0%
01313	PLATANO ISLA (SELVA)	MMF2	2.14	2.14	0.1%	2.14	2.15	2.12	2.15	2.14	2.14	2.15	2.16	0.5%
01313	PLATANO PAILLO/SELVA	MMF2	2.20	2.23	1.2%	2.20	2.24	2.24	2.24	2.21	2.21	2.21	2.24	1.4%
01315	HIGO MADURO O BREVAS	MMF2	8.94	9.37	4.8%	9.18	9.25	9.39	9.46	9.36	9.36	9.39	9.39	0.0%
01316	MANGO CRIOLLO PLANTA (COSTA)	MMF2	4.07	3.80	-6.7%	4.00	3.98	3.98	3.75	3.75	3.75	3.73	3.65	-2.1%
01316	MANGO EDWARD PLANTA	MMF2	2.43	2.24	-7.7%	2.30	2.30	2.30	2.25	2.23	2.23	2.15	2.15	-3.6%
01316	MANGO HADEN /HAYDE (PLANTA)	MMF2	3.08	2.86	-7.3%	2.98	2.98	2.98	2.85	2.85	2.85	2.85	2.65	-7.0%
01316	MANGO KAFRO / JAFRO (COSTA)	MMF2	5.80	5.43	-6.5%	5.65	5.58	5.58	5.38	5.38	5.43	5.35	5.28	-1.3%
01316	MANGO KENT (COSTA)	MMF2	5.31	4.92	-7.3%	5.15	5.15	5.10	4.90	4.88</				



Abastecimiento y Precios Mayoristas

de los principales productos comercializados en el GMMML y MM N°2 Frutas



Dirección General de Estadística, Seguimiento y Evaluación de Políticas - DGESEP
Dirección de Estadística e Información Agraria - DEIA

Sistema de Información de Abastecimiento y Precios (SISAP)

PRECIOS MAYORISTAS DE LOS PRINCIPALES PRODUCTOS COMERCIALIZADOS EN MERCADOS DE LIMA METROPOLITANA (\$/ por kg)														
CNPA	NOMBRE DEL PRODUCTO	MERCADO	Prom. del mié 11 al mar 17	Prom. del mié 18 al mar 24	Var. (%)	sep mar-17	sep mié-18	sep jue-19	sep vie-20	sep sáb-21	sep dom-22	sep lun-23	sep mar-24	Var % Hoy/ayer
01319	MARACUYA COSTA	MMF2	3.38	3.36	-0.5%	3.33	3.25	3.38	3.38	3.38	3.43	3.35	3.35	0.0%
01319	MARACUYA COSTA	GMMML	2.31	2.22	-3.9%	2.38	2.35	1.95	2.03	1.95	1.95	2.05	3.25	58.5%
01319	PEPINO RAYADO O MELON	MMF2	2.39	2.32	-3.0%	2.45	2.45	2.38	2.35	2.28	2.28	2.25	2.25	0.0%
0132 Frutas cítricas														
01321	TORONJA COSTA CON PÉPA	MMF2	2.96	2.87	-2.9%	2.93	2.95	2.85	2.85	2.88	2.88	2.85	2.85	0.0%
01321	TORONJA SELVA CON PÉPA	MMF2	2.18	2.20	1.2%	2.15	2.15	2.21	2.21	2.19	2.21	2.23	2.23	0.0%
01322	LIMA DULCE (COSTA)	MMF2	2.62	2.66	1.5%	2.68	2.73	2.58	2.58	2.58	2.63	2.75	2.75	0.0%
01322	LIMON DULCE - SELVA	MMF2	1.31	1.34	2.7%	1.29	1.29	1.33	1.34	1.34	1.36	1.38	1.36	-1.4%
01322	LIMON SUTIL BOLSA	GMMML	1.39	1.45	4.0%	1.36	1.36	1.42	1.44	1.47	1.47	1.50	1.47	-2.0%
01322	LIMON SUTIL CAJON	GMMML	1.43	1.50	4.9%	1.38	1.38	1.47	1.52	1.52	1.52	1.58	1.52	-3.8%
01323	NARANJA PRIMAVEERA (COSTA)	MMF2	2.09	2.16	2.9%	2.08	2.08	2.15	2.15	2.15	2.15	2.23	2.18	-2.2%
01323	NARANJA TANGÉLO SELVA	MMF2	1.81	1.95	7.8%	1.81	1.84	1.89	1.94	1.98	1.98	1.99	2.02	1.5%
01323	NARANJA VALENCIA	MMF2	0.78	0.77	-0.6%	0.78	0.77	0.77	0.78	0.77	0.77	0.78	0.77	-1.3%
01323	NARANJA WASHINGTON NAVAL(COSTA)	MMF2	3.56	3.78	6.3%	3.68	3.68	3.73	3.78	3.78	3.78	3.83	3.88	1.3%
01324	MANDARINA MALVACEA	MMF2	1.36	1.55	13.8%	1.45	1.48	1.53	1.53	1.58	1.58	1.58	1.58	0.0%
01324	MANDARINA SATSUMA (COSTA)	MMF2	2.56	2.60	1.6%	2.55	2.55	2.58	2.58	2.58	2.63	2.63	2.63	0.0%
01324	MANDARINA TANGERINA	MMF2	0.92	0.94	2.3%	0.94	0.94	0.92	0.92	0.92	0.95	0.95	0.97	2.1%
0133 Uvas														
01330	UVA ALFONSO LAVALETT (NEGRA)	MMF2	3.60	3.97	10.3%	3.70	3.83	3.88	3.88	3.98	3.98	4.08	4.15	1.7%
01330	UVA BORGONA	MMF2	2.68	2.82	5.2%	2.65	2.73	2.68	2.68	2.88	2.93	2.88	2.93	1.7%
01330	UVA ITALIA /AMERICANA-NACIONAL	MMF2	4.80	4.73	-1.4%	4.85	4.75	4.75	4.70	4.70	4.70	4.75	4.75	0.0%
01330	UVA PALESTINA	MMF2	4.07	4.27	4.9%	4.15	4.15	4.15	4.18	4.35	4.35	4.38	4.35	-0.7%
01330	UVA RED GLOVE NACIONAL	MMF2	3.88	4.08	5.2%	3.88	3.88	3.98	4.05	4.15	4.15	4.18	4.18	0.0%
01330	UVA ROSADA SIN PÉPA	MMF2	4.14	4.42	6.7%	4.18	4.28	4.28	4.28	4.48	4.53	4.48	4.58	2.2%
0134 Frutas de pepita y frutas de hueso														
01341	MANZANA CTE/PARA AGUA	GMMML	3.24	2.79	-14.0%	3.05	3.00	2.83	2.73	2.70	2.70	2.73	2.83	3.7%
01341	MANZANA CTE/PARA AGUA	MMF2	1.78	1.80	1.3%	1.83	1.84	1.86	1.81	1.80	1.80	1.77	1.75	-1.1%
01341	MANZANA DELICIA	MMF2	3.13	3.15	0.4%	3.11	3.11	3.11	3.13	3.16	3.16	3.16	3.19	0.9%
01341	MANZANA GOLDEN	MMF2	5.13	5.15	0.3%	5.25	5.20	5.20	5.15	5.15	5.15	5.13	5.08	-1.0%
01341	MANZANA IMPORTADA (CHILENA)	MMF2	6.61	6.58	-0.5%	6.58	6.58	6.59	6.60	6.58	6.58	6.56	6.56	0.0%
01341	MANZANA ISRAEL	MMF2	5.26	5.13	-2.6%	5.38	5.38	5.28	5.15	5.08	5.08	4.98	4.93	-1.0%
01341	MANZANA WINTER	MMF2	2.75	2.69	-2.2%	2.69	2.70	2.70	2.69	2.66	2.66	2.69	2.68	-0.4%
01342	MEMBRILLO CRIOLLO	MMF2	4.11	4.12	0.2%	4.15	4.15	4.08	4.08	4.08	4.13	4.10	4.23	3.2%
01342	MEMBRILLO SERRANO	MMF2	3.26	3.28	0.6%	3.28	3.28	3.27	3.27	3.27	3.27	3.28	3.30	0.6%
01342	PERA AGUA CRIOLLA/CORRIENTE	MMF2	4.10			0.00	0.00	0.00	0.00	0.00	0.00	0.00	0.00	0.0%
01342	PERA AGUA ITALIANA	MMF2	4.53			0.00	0.00	0.00	0.00	0.00	0.00	0.00	0.00	0.0%
01342	PERA AGUA PACKAM IMPORTADO	MMF2	6.24	6.36	1.9%	6.38	6.35	6.38	6.38	6.33	6.33	6.38	6.38	0.0%
01343	ALBARI COQUE	MMF2	3.57	3.85	7.8%	3.75	3.75	3.85	3.85	3.85	3.85	3.88	3.93	1.3%
01345	MELOCOTON BLANQUILLO	MMF2	5.08	5.15	1.2%	5.13	5.13	5.15	5.15	5.19	5.15	5.13	5.13	0.0%
01345	MELOCOTON DURAZNO HUAYCO	MMF2	6.03	6.21	2.9%	6.13	6.15	6.17	6.23	6.23	6.23	6.21	6.23	0.3%
01346	CIRUELA SANTA ROSA/NACIONAL	MMF2	5.31	5.45	2.6%	5.23	5.23	5.45	5.43	5.38	5.43	5.63	5.58	-0.9%
01349	LUCUMA DE SEDA (COSTA/SELVA)	MMF2	6.32	6.38	1.0%	6.28	6.28	6.38	6.38	6.38	6.43	6.45	6.38	-1.1%
0135 Bayas y otras frutas														
01352	KIWI IMPORTADO CHILENO	MMF2	9.45	9.44	-0.1%	9.43	9.43	9.43	9.47	9.45	9.48	9.43	9.42	-0.1%
01359	GRANADA (COSTA)	MMF2	5.50	5.50	0.0%	5.55	5.53	5.53	5.53	5.53	5.53	5.42	5.41	-0.2%
01359	MAMEY (COSTA)	MMF2	6.21	5.88	-5.3%	6.15	6.15	6.00	5.98	5.93	5.93	5.63	5.58	-0.9%
01359	PACAJE CRIOLLO	MMF2	6.14	6.17	0.4%	6.23	6.20	6.25	6.23	6.15	6.15	6.08	6.13	0.8%
01359	TAMARINDO (CON CASCARA) COSTA	MMF2	6.38	6.24	-2.2%	6.25	6.25	6.25	6.25	6.25	6.20	6.25	6.25	0.0%
01359	TAMARINDO (SIN CASCARA) COSTA	MMF2	7.27	7.21	-0.8%	7.25	7.25	7.25	7.15	7.15	7.15	7.25	7.25	0.0%
01359	TUNA AMARILLA	MMF2	2.97	3.03	1.9%	2.98	2.98	2.98	2.98	3.03	3.05	3.08	3.08	0.0%
01359	TUNA BLANCA (COSTA / SIERRA)	MMF2	3.89	4.08	4.9%	3.98	3.98	3.98	4.05	4.08	4.08	4.18	4.18	0.0%
01359	TUNA MORADA/ROSADA	MMF2	2.98	3.01	1.0%	2.98	2.98	2.95	2.95	3.00	3.03	3.08	3.08	0.0%
014 SEMILLAS ACETERAS Y FRUTOS OLEAGINOSOS														
01460	COCO (COSTA/SELVA)	MMF2	1.42	1.54	8.1%	1.39	1.39	1.43	1.43	1.43	1.43	1.83	1.83	0.0%
015 RAÍCES Y TUBÉRCULOS COMESTIBLES														
0151 Papas														
01510	PAPA AMARILLA/TUMBAY/TORNILLO/OTROS	GMMML	3.25	3.23	-0.6%	3.38	3.38	3.25	3.23	3.25	3.25	3.30	2.93	-11.2%
01510	PAPA BLANCA/VALLE/OTROS	GMMML	2.14	2.11	-1.3%	2.20	2.23	2.13	2.00	2.03	2.03	2.20	2.18	-0.9%
01510	PAPA CANCHAN	GMMML	1.48	1.49	0.7%	1.49	1.50	1.43	1.50	1.54	1.54	1.50	1.40	-6.7%
01510	PAPA COLOR/VALLE/OTROS	GMMML	1.40	1.36	-2.9%	1.37	1.38	1.33	1.36	1.37	1.37	1.40	1.33	-5.0%
01510	PAPA HUAMANTANGA	GMMML	2.45	2.30	-5.9%	2.33	2.40	2.18	2.28	2.30	2.30	2.28	2.38	4.4%
01510	PAPA HUAYRO (ROJO-MORO-NEGRO)RUNT/MARHU	GMMML	2.46	2.54	3.5%	2.58	2.68	2.43	2.58	2.59	2.59	2.43	2.50	2.9%
01510	PAPA NEGRA ANDINA	GMMML	2.17	2.17	0.1%	2.18	2.20	2.03	2.20	2.20	2.20	2.13	2.23	4.7%
01510	PAPA PERUANITA	GMMML	2.50	2.78	11.2%	2.68	2.85	2.85	2.73	2.71	2.71	2.88	2.73	-5.2%
01510	PAPA ÚNICA	GMMML	1.33	1.24	-6.6%	1.25	1.26	1.23	1.23	1.20	1.20	1.30	1.25	-3.8%
01510	PAPA YUNGAY	GMMML	2.14	2.11	-1.3%	2.20	2.23	2.13	2.00	2.03	2.03	2.20	2.18	-0.9%
0152 Yuca														
01520	YUCA AMARILLA/LEGITIM/INERTA(COS/SEL)	GMMML	1.53	1.47	-4.4%	1.45	1.45	1.48	1.48	1.53	1.53	1.45	1.35	-6.9%
0153 Camote														
01530	CAMOTE AMARILLO	GMMML	2.21	2.03	-8.4%	2.00	2.10	2.10	2.05	1.98	1.98	2.03	1.95	-3.9%
01530	CAMOTE MORADO/LEG/MILA/MEJ/PEPIN/PARAMON	GMMML	2.06	1.83	-10.9%	2.05	2.00	2.03	1.85	1.85	1.85	1.73	1.53	-11.6%
0159 Otras raíces y tubérculos comestibles														
01599	OLLUCO LARGO (SIN LAVAR/LAVADO)	GMMML	1.64	1.57	-4.0%	1.73	1.78	1.60	1.53	1.55	1.55	1.60	1.40	-12.5%
01599	YACON (LACON)	MMF2	2.79	2.95	5.8%	2.85	2.88	2.88	2.93	2.88	2.93	3.08	3.08	0.0%
016 ESTIMULANTES, ESPECIAS Y AROMÁTICOS														
01652	AJI PAPRIKA	GMMML	14.43	14.61	1.2%	14.50	14.75	14.75	14.50	14.63	14.63	14.50	14.50	0.0%
01652	AJI SECO PANCA	GMMML	14.52	14.50	-0.1%	14.38	14.50	14.63	14.50	14.50	14.50	14.38	14.50	0.8%
01654	CULANTRIO (CRIOLLO/SERRANO)	GMMML	1.68	1.82	8.1%	1.89	1.82	1.82	1.82	1.82	1.82	1.82	1.80	-1.1%
01657	KION (COSTA/SELVA)	GMMML	5.21	5.18	-0.7%	5.25	5.25	5.25	5.25	5.25	5.25	5.00	5.00	0.0%
01699	ALBAHACA (CRIOLLO/SERRANO)	GMMML	4.13	3.54	-14.4%	3.46	3.58	3.54	3.54	3.54	3.54	3.58	3.46	-3.4%
01699	HUACATAY (CRIOLLO/SERRANO)	GMMML	2.25	2.29	1.6%	2.20	2.30	2.33	2.30	2.30	2.30	2.25	2.25	0.0%
0193 Plantas o partes de plantas del tipo utilizado principalmente en perfumería, en farmacia o para la preparación de insecticidas, fungicidas o propósitos similares														
01930	HIERBA BUENA (CRIOLLO/SERRANO)	GMMML	1.80	1.45	-19.6%	1.33	1.47	1.56	1.53	1.47	1.47	1.47	1.18	-19.7%