



Lima, 26 de septiembre del 2024

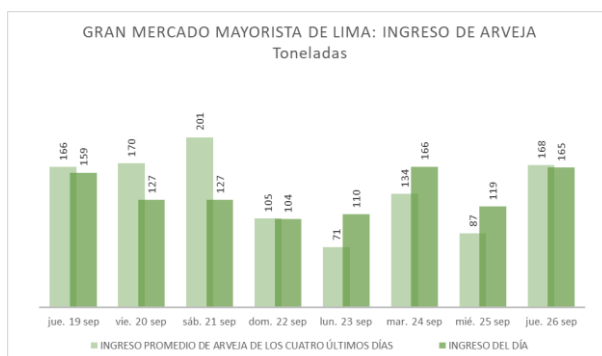
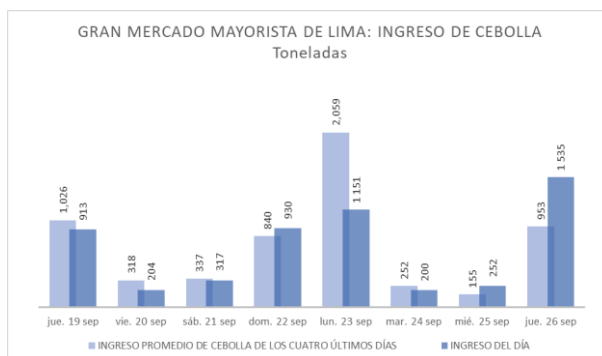
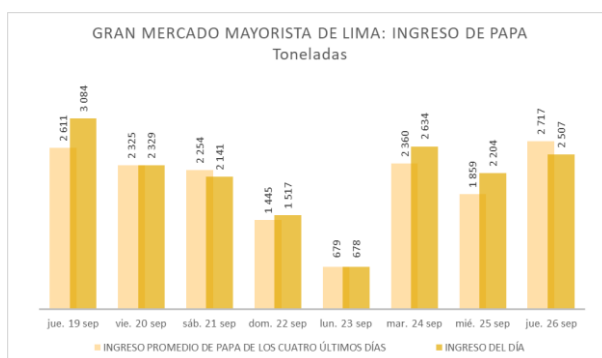
## Gran Mercado Mayorista de Lima (GMML)

*Esta madrugada se registró el ingreso de 8 707 toneladas de productos, cantidad similar al promedio de los últimos cuatro jueves. Asimismo, ingresaron 2 507 toneladas de papa, cantidad menor en 7% respecto al promedio de los últimos cuatro jueves. 1/*

**Producto con buen precio: camote amarillo a S/ 1,70 por kilogramo.**

**Tubérculos y raíces.-** Esta mañana se registró el ingreso de 3122 toneladas de tubérculos, cantidad menor en 9% respecto al promedio de los últimos cuatro jueves e ingresaron: 2507 toneladas de papa; 307 toneladas de camote; 161 toneladas de yuca y 147 toneladas de olluco.

Los precios de algunos tubérculos bajaron respecto al día de ayer por mayores existencias: papa amarilla de S/ 2,90 a S/ 2,73; papa huayro de S/ 2,68 a S/ 2,50 y camote amarillo de S/ 1,93 a S/ 1,70 por kilogramo.



**Hortalizas.-** Hoy ingresaron 4325 toneladas de hortalizas, cantidad mayor en 11% respecto al promedio de los últimos cuatro jueves. Los ingresos que destacaron fueron: cebolla cabeza roja (1456 toneladas); tomate (361 toneladas); zanahoria (328 toneladas) y choclo (tipo cusco) (298 toneladas).

Los precios de pimiento morrón y zapallo macre, bajaron por mayor oferta: de S/ 2,50 a S/ 2,36 y de S/ 1,45 a S/ 1,35 por kilogramo, respectivamente. Mientras que por menor stock subió: tomate de S/ 1,34 a S/ 1,48; choclo (tipo cusco) de S/ 2,56 a S/ 2,74 y ají rocoto de S/ 2,36 a S/ 2,43 por kilogramo. Los precios de las demás hortalizas no variaron significativamente respecto al día de ayer.

**Hortalizas leguminosas verdes.-** Se registró el ingreso de 324 toneladas de leguminosas verdes, cantidad mayor en 12% respecto al promedio de los últimos cuatro jueves. Ingresaron: 165 toneladas de arveja, 62 toneladas de haba y 95 toneladas de vainita.

Mayor oferta de leguminosas y sus precios bajaron respecto al día de ayer: haba verde serrana de S/ 1,53 a S/ 1,45; arveja verde blanca serrana de S/ 2,58 a S/ 2,43 y vainita americana de S/ 2,28 a S/ 2,00 por kilogramo.



## Mercado Mayorista de Frutas N° 2

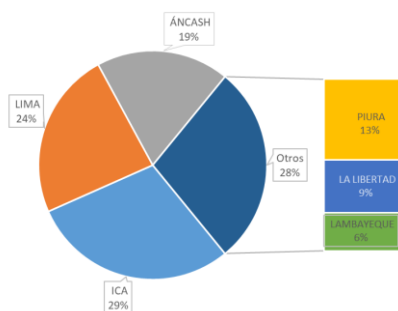
Hoy se registró el ingreso de 2 568 toneladas de frutas, cantidad menor en 3% respecto al promedio de los últimos cuatro jueves. Las frutas que destacaron en el ingreso fueron: plátano, naranja, mandarina, papaya y piña.

Producto con precio bajo: mango edward a S/ 2,10 por kilogramo.

### Sandía:

El precio de ésta fruta bajó ligeramente respecto al día de ayer. En lo que va al mes de septiembre, la sandía ingresó desde los departamentos de Ica (provincias de Ica, Nazca, Pisco, Chincha y Palpa); Lima (provincia de Huaral, Huaura, Cañete y Barranca) y Áncash (provincias de Huarney, Casma y Santa); principalmente.

MERCADO MAYORISTA N°2 DE FRUTAS: INGRESO DE SANDÍA SEGÚN DEPARTAMENTOS, SEPTIEMBRE 2024



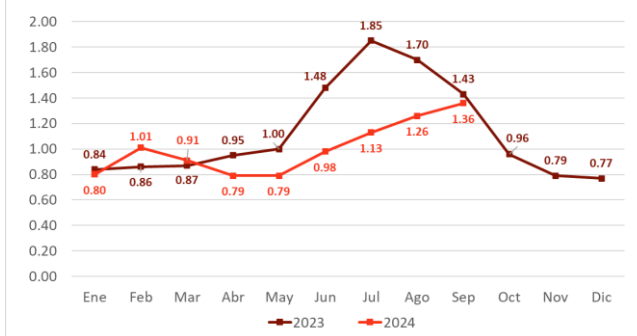
### MERCADO MAYORISTA N°2 DE FRUTAS: PRECIOS DE LA SANDÍA (S/ por kilogramo)

VARIEDAD	AYER	HOY
Sandía	1,58	1,55

Fuente: SIEA



MERCADO MAYORISTA N°2 DE FRUTAS: PRECIO DE LA SANDÍA, 2023 - 2024 (S/ por kg)



### Precio de las demás frutas:

En cuanto al precio de las demás frutas, por mayor oferta bajó respecto al día de ayer: uva italia de S/ 4,80 a S/ 4,75 por kilogramo.

Mientras que subió respecto al día de ayer: uva alfonso lavalett de S/ 4,23 a S/ 4,30; tuna amarilla de S/ 3,08 a S/ 3,13; maracuyá costa de S/ 3,30 a S/ 3,35 y chirimoya cumbe de S/ 5,58 a S/ 5,65 por kilogramo.

Los precios del resto de frutas se mantuvieron o no variaron significativamente.



# Abastecimiento y Precios Mayoristas

de los principales productos comercializados en el GMMML y MM N°2 Frutas



Dirección General de Estadística, Seguimiento y Evaluación de Políticas - DGESEP  
Dirección de Estadística e Información Agraria - DEIA

Sistema de Información de Abastecimiento y Precios (SISAP)

PRECIOS MAYORISTAS DE LOS PRINCIPALES PRODUCTOS COMERCIALIZADOS EN MERCADOS DE LIMA METROPOLITANA (\$/ por kg)														
CNPA	NOMBRE DEL PRODUCTO	MERCADO	Prom. del vie 13 al jue 19	Prom. del vie 20 al jue 26	Var. (%)	sep jue-19	sep vie-20	sep sáb-21	sep dom-22	sep lun-23	sep mar-24	sep mié-25	sep jue-26	Var % Hoy/ayer
<b>011</b>	<b>CEREALES</b>													
01122	MAIZ MARLO/CORONTA DE MAIZ	GMMML	11.11	11.00	-1.0%	11.25	11.00	10.75	10.75	11.50	10.75	11.50	10.75	-6.5%
01122	MAIZ MORADO	GMMML	1.79	1.71	-4.3%	1.75	1.73	1.70	1.70	1.70	1.63	1.60	1.93	20.6%
<b>012</b>	<b>HORTALIZAS</b>													
<b>0121</b>	<b>Hortalizas de hoja o de tallo</b>													
01211	ESPARRAGO FRESCO	GMMML	6.87	6.97	1.6%	6.76	6.76	6.76	6.76	7.26	7.26	7.26	6.76	-6.9%
01219	ACELGA (CRIOLLA/SERRANA)	GMMML	3.54	3.59	1.6%	3.85	3.73	3.73	3.73	3.70	3.38	3.50	3.38	-3.4%
01214	LECHUGA AMERICANA (CRIOLLA/SERRANA)	GMMML	1.55	1.39	-10.1%	1.54	1.38	1.38	1.38	1.33	1.29	1.46	1.54	5.5%
01214	LECHUGA CRIOLLA SEDA	GMMML	2.93	2.48	-15.5%	2.42	2.42	2.58	2.58	2.50	2.42	2.42	2.42	0.0%
01214	LECHUGA ROMANA HIDROPONICA/B/R/O	GMMML	0.89	0.93	4.3%	0.96	0.92	0.92	0.92	0.96	0.96	0.88	0.92	4.5%
01213	BROCCOLI	GMMML	3.08	2.77	-10.0%	3.13	3.05	3.05	3.05	3.00	2.50	2.38	2.38	0.0%
01212	COL CHINA/LONGAPA	GMMML	3.72	3.89	4.5%	3.65	3.65	3.65	3.65	3.65	4.17	4.17	4.27	2.4%
01212	COL CORAZON (CRIOLLA/SERRANA)	GMMML	0.79	0.79	0.4%	0.81	0.81	0.81	0.81	0.77	0.77	0.79	0.78	-1.3%
01213	COLIFLOR (CRIOLLA/SERRANA)	GMMML	0.77	0.78	0.4%	0.81	0.77	0.78	0.78	0.79	0.75	0.78	0.79	1.3%
01215	ESPINACA (CRIOLLA/SERRANA)	GMMML	1.99	2.30	16.0%	2.25	2.30	2.30	2.30	2.30	2.33	2.30	2.30	0.0%
01219	PEREJIL (CRIOLLO/SERRANO)	GMMML	2.47	3.10	25.3%	2.83	2.78	2.83	2.83	2.73	3.75	3.38	3.38	0.0%
01212	PACCHOY	GMMML	5.39	5.01	-6.9%	5.29	5.46	5.38	5.38	5.29	4.38	4.71	4.50	-4.5%
01216	ALCACHOFA SERRANA/VALLE/QUEBRADA/HELADA	GMMML	7.66	6.87	-10.3%	6.81	6.81	7.06	7.06	6.94	6.75	6.75	6.75	0.0%
01212	HOLANTAU/HORGANICA	GMMML	6.75	6.14	-9.0%	6.25	5.75	6.25	6.25	6.00	6.25	6.25	6.25	0.0%
<b>0122</b>	<b>Melones</b>													
01221	SANDIA VAR.	MMF2	1.43	1.50	5.3%	1.48	1.45	1.45	1.45	1.48	1.55	1.58	1.55	-1.9%
01229	MELON COQUITO	MMF2	1.63	1.88	15.6%	1.75	1.81	1.88	1.88	1.94	1.94	1.88	1.85	-1.6%
<b>0123</b>	<b>Hortalizas de fruto</b>													
01231	AJI AMARILLO SECO	GMMML	15.61	15.47	-0.9%	15.50	15.50	15.63	15.63	15.50	15.25	15.50	15.25	-1.6%
01231	AJI ESCABECHE FRESCO/ZANAHOR/LISO	GMMML	1.79	1.74	-2.6%	1.75	1.80	1.78	1.78	1.70	1.65	1.73	1.75	1.2%
01231	AJI MONTAÑA/CHANCHAMAYO/COSTA/SELVA	GMMML	4.91	5.02	2.2%	5.63	5.38	5.38	5.38	5.50	4.50	4.63	4.38	-5.4%
01231	AJI ROCOTO (COSTA/SIERRA/SELVA)	GMMML	1.94	2.32	19.7%	2.22	2.29	2.29	2.29	2.22	2.36	2.36	2.43	3.0%
01231	PIMIENTO MORRON/INIE/PA/R/PAL/SEL/PI	GMMML	1.95	2.24	15.3%	2.22	2.15	2.19	2.19	1.88	2.43	2.50	2.36	-5.6%
01232	PEPINILLO	GMMML	1.21	1.11	-8.4%	1.21	1.21	1.21	1.21	1.13	1.00	1.04	0.96	-7.7%
01233	BERENIENA (CRIOLLA/SERRANA)	GMMML	5.36	5.77	7.7%	5.70	5.70	5.70	5.70	5.50	5.90	6.00	5.90	-1.7%
01234	TOMATE KATIA	GMMML	1.49	1.36	-8.5%	1.16	1.27	1.25	1.25	1.48	1.46	1.34	1.48	10.4%
01235	ZAPALLO ITALIANO	GMMML	1.46	1.54	5.4%	1.46	1.48	1.46	1.46	1.46	1.15	1.15	1.19	3.5%
01235	ZAPALLO LOCHE	GMMML	3.97	4.50	13.2%	3.83	4.17	3.83	3.83	4.00	5.17	5.33	5.17	-3.0%
01235	ZAPALLO MACRE(COSTA/SIERRA/SELVA)	GMMML	1.61	1.53	-4.6%	1.60	1.58	1.60	1.60	1.65	1.50	1.45	1.35	-6.9%
01239	CAIGUA (SELVA)	GMMML	1.90	1.87	-1.7%	1.88	1.88	1.83	1.83	1.88	1.88	1.92	1.88	-2.1%
<b>0124</b>	<b>Hortalizas leguminosas verdes</b>													
01241	FREJOLITO CHINO	GMMML	2.50	2.50	0.0%	2.50	2.50	2.50	2.50	2.50	2.50	2.50	2.50	0.0%
01241	FRIJOL VERDE CANARIO	GMMML	4.14	3.54	-14.5%	3.73	3.33	3.35	3.35	3.53	3.33	3.70	4.20	13.5%
01241	PALLAR VERDE SERRUCHO	GMMML	3.24	3.16	-2.5%	3.25	3.25	3.28	3.28	3.28	3.03	3.03	3.00	-1.0%
01241	VAINITA AMERICANA/SEDA/PITO/CORRIENT/MAD	GMMML	1.70	1.80	6.2%	1.55	1.65	1.60	1.60	1.80	1.68	2.28	2.00	-12.3%
01242	ARVEJA VERDE AMERICANA/(CRIOLLA/SERRANA)	GMMML	4.40	3.87	-12.1%	4.38	4.30	4.23	4.23	3.83	3.83	3.33	3.33	0.0%
01242	ARVEJA VERDE BLANCA SERRANA	GMMML	3.65	2.82	-22.8%	3.38	2.83	2.73	2.73	3.38	3.05	2.58	2.43	-5.8%
01243	HABA VERDE SERRANA	GMMML	2.60	1.84	-29.3%	2.35	2.05	1.98	1.98	2.08	1.80	1.53	1.45	-5.2%
<b>0125</b>	<b>Hortalizas de raíz, bulbosas o tuberosas</b>													
01251	NABO (CRIOLLO/SERRANO)	GMMML	2.73	3.38	23.6%	3.30	3.30	3.30	3.30	3.25	3.50	3.63	3.38	-6.9%
01251	ZANAHORIA	GMMML	0.60	0.59	-2.6%	0.56	0.56	0.57	0.57	0.55	0.62	0.62	0.62	0.0%
01252	AJO CRIOLLO O NAPURI	GMMML	9.98	8.16	-18.2%	8.75	8.50	8.38	8.38	8.63	8.00	7.63	7.63	0.0%
01252	AJO MORADO/BARRAN/LEGIT/ARICOSTA/OTROS	GMMML	12.59	10.14	-19.4%	10.75	10.50	10.50	10.50	10.50	9.75	9.75	9.50	-2.6%
01253	CEBOLLA CABEZA BLANCA NACIONAL	GMMML	1.40	1.38	-1.4%	1.38	1.38	1.43	1.43	1.41	1.40	1.35	1.25	-7.4%
01253	CEBOLLA CABEZA ROJA	GMMML	0.77	0.79	2.6%	0.80	0.83	0.75	0.75	0.80	0.80	0.80	0.83	3.7%
01253	CEBOLLA CHINA (CRIOLLA/SERRANA)	GMMML	2.29	2.28	-0.7%	2.30	2.30	2.30	2.30	2.28	2.25	2.20	2.30	4.5%
01254	PORO (CRIOLLO/SERRANO)	GMMML	0.87	1.03	19.1%	0.88	0.85	0.88	0.88	0.87	1.30	1.23	1.22	-0.8%
01259	BETERRAGA (CRIOLLA/SERRANA)	GMMML	2.26	2.08	-7.9%	2.17	2.33	2.44	2.44	2.31	1.67	1.73	1.67	-3.5%
01259	RABANITO (CRIOLLO/SERRANO)	GMMML	3.38	3.29	-2.8%	3.33	3.33	3.51	3.51	3.33	3.17	3.11	3.07	-1.3%
<b>0129</b>	<b>Hortalizas frescas, n.c.p.</b>													
01290	CHOCLO TIPO CUSCO	GMMML	2.83	2.70	-4.8%	2.68	2.74	2.68	2.68	2.98	2.50	2.56	2.74	7.0%
01290	APIO CRIOLLO/SERRANO	GMMML	1.33	1.46	9.9%	1.25	1.25	1.29	1.29	1.25	1.75	1.75	1.67	-4.6%
<b>013</b>	<b>FRUTAS Y NUECES</b>													
<b>0131</b>	<b>Frutas tropicales y subtropicales</b>													
01311	PALTA CRIOLLA SELVA	MMF2	2.88	2.86	-0.6%	2.96	2.96	2.88	2.88	2.83	2.83	2.81	2.85	1.4%
01311	PALTA FUERTE COSTA	MMF2	5.89	5.83	-1.0%	5.93	5.85	5.85	5.85	5.83	5.83	5.78	5.78	0.0%
01311	PALTA HALL (SELVA)	MMF2	2.94	2.92	-0.8%	2.94	2.96	2.88	2.88	2.94	2.94	2.94	2.88	-2.0%
01311	PALTA LINDA (COSTA/SELVA)	MMF2	3.17	3.11	-1.8%	3.15	3.13	3.15	3.19	3.13	3.08	3.04	3.04	0.0%
01312	PLATANO BIZCOCHO (SELVA)	MMF2	1.09	1.12	3.0%	1.13	1.14	1.14	1.14	1.13	1.11	1.08	1.10	1.9%
01312	PLATANO MANZANO (SELVA)	MMF2	1.59	1.61	1.2%	1.61	1.61	1.61	1.64	1.59	1.61	1.59	1.61	1.3%
01312	PLATANO MORADO (SELVA)	MMF2	3.04	2.95	-2.8%	2.98	2.96	2.90	2.94	2.94	2.96	2.98	2.98	0.0%
01312	PLATANO SEDA (SELVA)	MMF2	1.89	1.93	2.1%	1.91	1.91	1.93	1.91	1.94	1.94	1.94	1.94	0.0%
01312	PLATANO SEDA CONGO	MMF2	2.59	2.56	-1.3%	2.54	2.54	2.54	2.54	2.55	2.55	2.59	2.58	-0.4%
01313	PLATANO BELLACO (SELVA)	MMF2	1.95	1.97	1.3%	1.96	1.96	1.98	1.98	1.97	1.97	1.98	1.97	-0.5%
01313	PLATANO ISIA (SELVA)	MMF2	2.15	2.16	0.8%	2.12	2.15	2.14	2.14	2.15	2.16	2.19	2.21	0.9%
01313	PLATANO PALLILO/SELVA	MMF2	2.21	2.23	0.8%	2.24	2.24	2.21	2.21	2.21	2.24	2.24	2.24	0.0%
01315	HIGO MADURO O BREVAS	MMF2	9.12	9.42	3.3%	9.39	9.46	9.36	9.36	9.39	9.39	9.50	9.50	0.0%
01316	MANGO CRIOLLO PLANTA ( COSTA )	MMF2	4.03	3.71	-7.9%	3.98	3.75	3.75	3.75	3.73	3.65	3.68	3.68	0.0%
01316	MANGO EDWARD PLANTA	MMF2	2.37	2.18	-7.8%	2.30	2.25	2.23	2.23	2.23	2.15	2.10	2.10	0.0%
01316	MANGO HADEN /HAYDE (PLANTA)	MMF2	3.04	2.76	-9.0%	2.98	2.85	2.85	2.85	2.85	2.65	2.65	2.63	-0.8%
01316	MANGO KAFRO / JAFRO (COSTA)	MMF2	5.72	5.34	-6.6%	5.58	5.38	5.38	5.43	5.35	5.28	5.28	5.28	0.0%
01316	MANGO KENT (COSTA)	MMF2	5.23	4.78	-8.5%	5.10	4.90	4.88	4.93	4.85	4.65			



# Abastecimiento y Precios Mayoristas

de los principales productos comercializados en el GMMML y MM N°2 Frutas



Dirección General de Estadística, Seguimiento y Evaluación de Políticas - DGESEP  
Dirección de Estadística e Información Agraria - DEIA

Sistema de Información de Abastecimiento y Precios (SISAP)

CNPA	NOMBRE DEL PRODUCTO	MERCADO	PRECIOS MAYORISTAS DE LOS PRINCIPALES PRODUCTOS COMERCIALIZADOS EN MERCADOS DE LIMA METROPOLITANA (\$/ por kg)												
			Prom. del vie 13 al jue 19	Prom. del vie 20 al jue 26	Var. (%)	sep jue-19	sep vie-20	sep sáb-21	sep dom-22	sep lun-23	sep mar-24	sep mié-25	sep jue-26	Var % Hoy/ayer	
01319	MARACUYA COSTA	MMF2	3.36	3.36	0.0%	3.38	3.38	3.38	3.43	3.35	3.35	3.30	3.35	1.5%	
01319	MARACUYA COSTA	GMMML	2.26	2.54	12.5%	1.95	2.03	1.95	1.95	2.05	3.25	3.28	3.30	0.6%	
01319	PEPINO RAYADO O MELON	MMF2	2.42	2.26	-6.8%	2.38	2.35	2.28	2.28	2.25	2.25	2.23	2.15	-3.6%	
<b>0132 Frutas cítricas</b>															
01321	TORONJA COSTA CON PEPA	MMF2	2.95	2.86	-3.1%	2.85	2.85	2.88	2.88	2.85	2.85	2.85	2.85	0.0%	
01321	TORONJA SELVA CON PEPA	MMF2	2.18	2.24	2.5%	2.21	2.21	2.19	2.21	2.23	2.23	2.29	2.29	0.0%	
01322	LIMA DULCE (COSTA)	MMF2	2.64	2.68	1.5%	2.58	2.58	2.58	2.63	2.75	2.75	2.75	2.73	-0.7%	
01322	LIMON DULCE - SELVA	MMF2	1.31	1.35	3.2%	1.33	1.34	1.34	1.36	1.38	1.36	1.34	1.34	0.0%	
01322	LIMON SUTIL BOLSA	GMMML	1.39	1.47	5.1%	1.42	1.44	1.47	1.47	1.50	1.47	1.47	1.44	-2.0%	
01322	LIMON SUTIL CAJON	GMMML	1.43	1.54	7.5%	1.47	1.52	1.52	1.52	1.58	1.52	1.52	1.58	3.9%	
01323	NARANJA PRIMAVEERA (COSTA)	MMF2	2.10	2.18	3.5%	2.15	2.15	2.15	2.15	2.23	2.18	2.23	2.15	-3.6%	
01323	NARANJA TANGELO SELVA	MMF2	1.83	2.00	9.0%	1.89	1.94	1.98	1.98	1.99	2.02	2.03	2.03	0.0%	
01323	NARANJA VALENCIA	MMF2	0.78	0.77	-0.9%	0.77	0.78	0.77	0.77	0.78	0.77	0.75	0.75	1.3%	
01323	NARANJA WASHINGTON NAVAL(COSTA)	MMF2	3.63	3.86	6.4%	3.73	3.78	3.78	3.78	3.83	3.88	3.98	3.98	0.0%	
01324	MANDARINA MALVACEA	MMF2	1.41	1.57	11.3%	1.53	1.53	1.58	1.58	1.58	1.58	1.58	1.58	0.0%	
01324	MANDARINA SATSUMA(COSTA)	MMF2	2.55	2.62	2.7%	2.58	2.58	2.58	2.63	2.63	2.63	2.65	2.65	0.0%	
01324	MANDARINA TANGERINA	MMF2	0.92	0.95	2.8%	0.92	0.92	0.92	0.95	0.95	0.97	0.97	0.95	-2.1%	
<b>0133 Uvas</b>															
01330	UVA ALFONSO LAVALETT (NEGRA)	MMF2	3.67	4.09	11.5%	3.88	3.88	3.98	3.98	4.08	4.15	4.23	4.30	1.7%	
01330	UVA BORGOÑA	MMF2	2.68	2.86	6.6%	2.68	2.68	2.88	2.93	2.88	2.93	2.85	2.85	0.0%	
01330	UVA ITALIA /AMERICANA-NACIONAL	MMF2	4.78	4.74	-0.8%	4.75	4.70	4.70	4.70	4.75	4.75	4.80	4.75	-1.0%	
01330	UVA PALESTINA	MMF2	4.12	4.34	5.3%	4.15	4.18	4.35	4.35	4.38	4.35	4.35	4.43	1.8%	
01330	UVA RED GLOVE NACIONAL	MMF2	3.88	4.17	7.4%	3.98	4.05	4.15	4.15	4.18	4.18	4.25	4.23	-0.5%	
01330	UVA ROSADA SIN PEPA	MMF2	4.18	4.50	7.6%	4.28	4.28	4.48	4.53	4.48	4.58	4.58	4.58	0.0%	
<b>0134 Frutas de pepita y frutas de hueso</b>															
01341	MANZANA CTE/PARA AGUA	GMMML	3.14	2.74	-12.8%	2.83	2.73	2.70	2.70	2.73	2.83	2.75	2.73	-0.7%	
01341	MANZANA CTE/PARA AGUA	MMF2	1.81	1.77	-2.2%	1.86	1.81	1.80	1.80	1.77	1.75	1.74	1.75	0.6%	
01341	MANZANA DELICIA	MMF2	3.13	3.17	1.3%	3.11	3.13	3.16	3.16	3.16	3.19	3.20	3.22	0.6%	
01341	MANZANA GOLDEN	MMF2	5.17	5.12	-0.9%	5.20	5.15	5.15	5.15	5.13	5.08	5.05	5.15	2.0%	
01341	MANZANA IMPORTADA (CHILENA)	MMF2	6.59	6.57	-0.3%	6.59	6.60	6.58	6.58	6.56	6.56	6.54	6.58	0.6%	
01341	MANZANA ISRAEL	MMF2	5.30	4.99	-5.7%	5.28	5.15	5.08	5.08	4.98	4.93	4.88	4.85	-0.6%	
01341	MANZANA WINTER	MMF2	2.74	2.69	-1.7%	2.70	2.69	2.66	2.68	2.69	2.68	2.70	2.72	0.7%	
01342	MEMBRILLO CRIOLLO	MMF2	4.16	4.16	0.0%	4.08	4.08	4.08	4.13	4.10	4.23	4.23	4.25	0.5%	
01342	MEMBRILLO SERRANO	MMF2	3.27	3.28	0.3%	3.27	3.27	3.27	3.27	3.28	3.30	3.28	3.30	0.6%	
01342	PERA AGUA CRIOLLA/CORRIENTE	MMF2	4.12			0.00	0.00	0.00	0.00	0.00	0.00	0.00	0.00	0.0%	
01342	PERA AGUA ITALIANA	MMF2	4.57			0.00	0.00	0.00	0.00	0.00	0.00	0.00	0.00	0.0%	
01342	PERA AGUA PACKAM IMPORTADO	MMF2	6.25	6.38	2.1%	6.38	6.38	6.33	6.33	6.38	6.38	6.43	6.41	-0.3%	
01343	ALBARI COQUE	MMF2	3.66	3.88	6.0%	3.85	3.85	3.85	3.85	3.88	3.93	3.93	3.85	-2.0%	
01345	MELOCOTON BLANQUILLO	MMF2	5.12	5.15	0.6%	5.15	5.15	5.19	5.15	5.13	5.13	5.19	5.19	1.2%	
01345	MELOCOTON DURAZNO HUAYCO	MMF2	6.06	6.23	2.8%	6.17	6.23	6.23	6.23	6.21	6.23	6.23	6.23	0.0%	
01346	CIRUELA SANTA ROSA/NACIONAL	MMF2	5.30	5.53	4.3%	5.45	5.43	5.38	5.43	5.63	5.58	5.65	5.58	-1.2%	
01349	LUCUMA DE SEDA (COSTA/SELVA)	MMF2	6.34	6.39	0.8%	6.38	6.38	6.38	6.43	6.45	6.38	6.35	6.33	-0.3%	
<b>0135 Bayas y otras frutas</b>															
01352	KIWI IMPORTADO CHILENO	MMF2	9.45	9.45	0.1%	9.43	9.47	9.45	9.48	9.43	9.42	9.43	9.48	0.5%	
01359	GRANADA (COSTA)	MMF2	5.54	5.46	-1.4%	5.53	5.53	5.53	5.53	5.42	5.41	5.41	5.41	0.0%	
01359	MAMEY (COSTA)	MMF2	6.13	5.74	-6.4%	6.00	5.98	5.93	5.93	5.63	5.58	5.58	5.53	-0.9%	
01359	PACAC CRIOLLO	MMF2	6.18	6.13	-0.8%	6.25	6.23	6.15	6.15	6.08	6.13	6.05	6.15	1.7%	
01359	TAMARINDO (CON CASCARA) COSTA	MMF2	6.34	6.24	-1.5%	6.25	6.25	6.25	6.20	6.25	6.25	6.25	6.25	0.0%	
01359	TAMARINDO (SIN CASCARA) COSTA	MMF2	7.25	7.21	-0.6%	7.25	7.15	7.15	7.15	7.25	7.25	7.25	7.25	0.0%	
01359	TUNA AMARILLA	MMF2	2.97	3.06	3.1%	2.98	2.98	3.03	3.05	3.08	3.08	3.08	3.13	1.6%	
01359	TUNA BLANCA (COSTA / SIERRA)	MMF2	3.93	4.13	5.0%	3.98	4.05	4.08	4.08	4.18	4.18	4.18	4.15	-0.7%	
01359	TUNA MORADA/ROSADA	MMF2	2.97	3.06	3.3%	2.95	2.95	3.00	3.03	3.08	3.08	3.15	3.15	0.0%	
<b>014 SEMILLAS ACETERAS Y FRUTOS OLEAGINOSOS</b>															
01460	COCO (COSTA/SELVA)	MMF2	1.42	1.66	16.9%	1.43	1.43	1.43	1.43	1.83	1.83	1.83	1.83	0.0%	
<b>015 RAÍCES Y TUBÉRCULOS COMESTIBLES</b>															
<b>0151 Papas</b>															
01510	PAPA AMARILLA/TUMBAY/TORNILLO/OTROS	GMMML	3.22	3.08	-4.3%	3.25	3.23	3.25	3.25	3.30	2.93	2.90	2.73	-5.9%	
01510	PAPA BLANCA/VALLE/OTROS	GMMML	2.16	2.13	-1.2%	2.13	2.00	2.03	2.03	2.20	2.18	2.25	2.23	-0.9%	
01510	PAPA CANCHAN	GMMML	1.47	1.50	1.8%	1.43	1.50	1.54	1.54	1.50	1.40	1.50	1.51	0.7%	
01510	PAPA COLOR/VALLE/OTROS	GMMML	1.38	1.37	-0.6%	1.33	1.36	1.37	1.37	1.40	1.33	1.39	1.40	0.7%	
01510	PAPA HUAMANTANGA	GMMML	2.41	2.31	-4.4%	2.18	2.28	2.30	2.30	2.28	2.38	2.38	2.23	-6.3%	
01510	PAPA HUAYRO (ROJO-MORO-NEGRO)RUNT/MARHU	GMMML	2.48	2.55	3.1%	2.43	2.58	2.59	2.59	2.43	2.50	2.68	2.50	-6.7%	
01510	PAPA NEGRA ANDINA	GMMML	2.13	2.23	5.0%	2.03	2.20	2.20	2.20	2.13	2.23	2.38	2.30	-3.4%	
01510	PAPA PERUANITA	GMMML	2.60	2.76	6.3%	2.85	2.73	2.71	2.71	2.88	2.73	2.85	2.73	-4.2%	
01510	PAPA ÚNICA	GMMML	1.29	1.25	-3.3%	1.23	1.23	1.20	1.20	1.20	1.25	1.28	1.28	0.0%	
01510	PAPA YUNGAY	GMMML	2.16	2.13	-1.2%	2.13	2.00	2.03	2.03	2.20	2.18	2.25	2.23	-0.9%	
<b>0152 Yuca</b>															
01520	YUCA AMARILLA/LEGITIM/INERTA(COS/SEL)	GMMML	1.53	1.43	-6.1%	1.48	1.48	1.53	1.53	1.45	1.35	1.35	1.35	0.0%	
<b>0153 Camote</b>															
01530	CAMOTE AMARILLO	GMMML	2.10	1.95	-7.4%	2.10	2.05	1.98	1.98	2.03	1.95	1.93	1.70	-11.9%	
01530	CAMOTE MORADO/LEG/MILA/MEJ/PEPIN/PARAMON	GMMML	2.04	1.69	-17.3%	2.03	1.85	1.85	1.85	1.73	1.53	1.50	1.50	0.0%	
<b>0159 Otras raíces y tubérculos comestibles</b>															
01599	OLLUCO LARGO (SIN LAVAR/LAVADO)	GMMML	1.69	1.48	-12.1%	1.60	1.53	1.55	1.55	1.60	1.40	1.38	1.38	0.0%	
01599	YACON (LACON)	MMF2	2.83	3.03	6.9%	2.88	2.93	2.88	2.93	3.08	3.08	3.13	3.15	0.6%	
<b>016 ESTIMULANTES, ESPECIAS Y AROMÁTICOS</b>															
01652	AJI PAPRIKA	GMMML	14.55	14.54	-0.1%	14.75	14.50	14.63	14.63	14.50	14.50	14.50	14.50	0.0%	
01652	AJI SECO PANCA	GMMML	14.54	14.54	0.0%	14.63	14.50	14.50	14.50	14.38	14.50	14.75	14.63	-0.8%	
01654	CULANTRIO (CRIOLLO/SERRANO)	GMMML	1.66	1.82	9.5%	1.82	1.82	1.82	1.82	1.82	1.80	1.82	1.83	0.5%	
01657	KION (COSTA/SELVA)	GMMML	5.21	5.11	-2.1%	5.25	5.25	5.25	5.25	5.00	5.00	5.25	4.75	-9.5%	
01699	ALBAHACA (CRIOLLA/SERRANA)	GMMML	3.95	3.51	-11.0%	3.54	3.54	3.54	3.54	3.58	3.46	3.38	3.54	4.7%	
01699	HUACATAY (CRIOLLO/SERRANO)	GMMML	2.27	2.29	1.1%	2.33	2.30	2.30	2.30	2.25	2.25	2.33	2.30	-1.3%	
<b>0193 Plantas o partes de plantas del tipo utilizado principalmente en perfumería, en farmacia o para la preparación de insecticidas, fungicidas o propósitos similares</b>															
01930	HIERBA BUENA (CRIOLLA/SERRANA)	GMMML	1.80	1.36	-24.5%	1.56	1.53	1.47	1.47	1.47	1.18	1.24	1.18	-4.8%	