



Lima, 30 de septiembre 2024

Gran Mercado Mayorista de Lima (GMML)

Esta madrugada se registró el ingreso de 6 506 toneladas de productos, cantidad mayor en 5% respecto al promedio de los últimos cuatro lunes. Asimismo, ingresaron 733 toneladas de papa, cantidad mayor en 17% respecto al promedio de los últimos cuatro lunes. 1/

Producto con buen precio: cebolla cabeza roja a S/ 0,80 por kilogramo.

Tubérculos y raíces.- Esta mañana se registró el ingreso de 1067 toneladas de tubérculos, cantidad mayor en 3% respecto al promedio de los últimos cuatro lunes. Ingresaron: 733 toneladas de papa, 111 toneladas de camote, 125 toneladas de yuca y 98 toneladas de olluco.

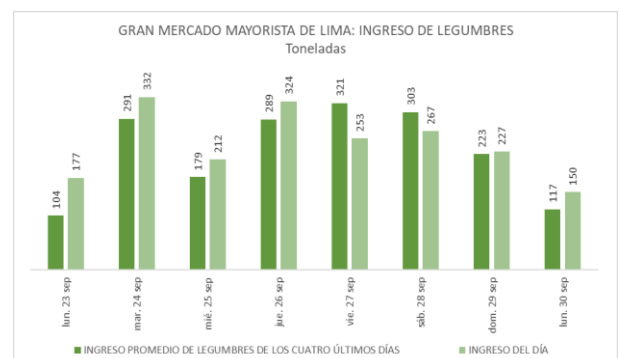
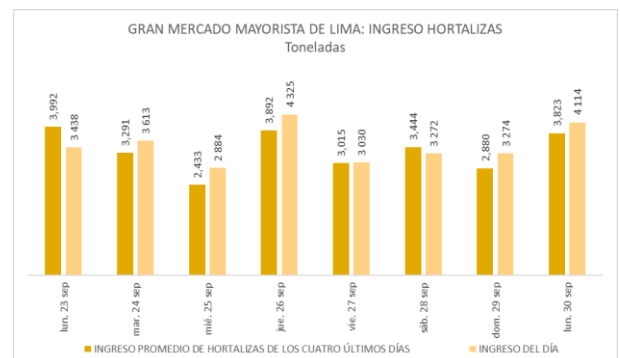
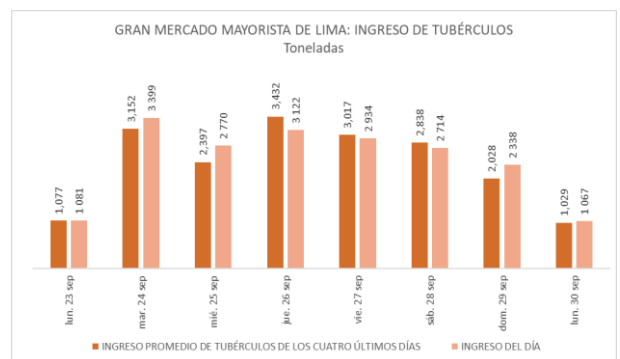
Los precios de algunos tubérculos variaron respecto al día de ayer: papa huayro de S/ 2,38 a S/ 2,43 y papa yungay de S/ 2,18 a S/ 2,23 (menor stock); y camote amarillo de S/ 1,70 a S/ 1,65 (mayor oferta), todo por kilogramo.

Hortalizas.- Ingresaron 4114 toneladas de hortalizas, cantidad mayor en 7% respecto al promedio de los últimos cuatro lunes. Los mayores ingresos que destacaron el día de hoy fueron: cebolla cabeza roja (1755 toneladas); choclo (tipo cusco) (262 toneladas); zanahoria (229 toneladas) y ajo criollo o napuri (228 toneladas).

Los precios de algunas hortalizas subieron por menor stock: ajo criollo o napuri de S/ 7,50 a S/ 7,75; cebolla cabeza roja de S/ 0,75 a S/ 0,80; tomate de S/ 1,48 a S/ 1,62 y zanahoria de S/ 0,54 a S/ 0,62 por kilogramo. Mientras que por mayor oferta bajaron: choclo (tipo cusco) de S/ 2,80 a S/ 2,50; zapallo macre de S/ 1,33 a S/ 1,28 y espinaca de S/ 2,30 a S/ 2,25 por kilogramo. Los precios de las demás hortalizas no variaron significativamente respecto al día de ayer.

Hortalizas leguminosas verdes.- Se registró el ingreso de 150 toneladas de leguminosas verdes, cantidad mayor en 28% respecto al promedio de los últimos cuatro lunes e ingresaron: arveja verde, 93 toneladas; haba verde, 29 toneladas y vainita verde, 28 toneladas.

Los precios de las leguminosas subieron respecto al día de ayer por menor stock: vainita americana de S/ 1,93 a S/ 2,05; arveja verde americana de S/ 3,30 a S/ 3,58 y haba verde serrana de S/ 1,55 a S/ 1,88 por kilogramo. Mientras que bajó: arveja verde blanca serrana de S/ 2,80 a S/ 2,73 por kilogramo.





Mercado Mayorista de Frutas N° 2

Esta madrugada se registró el ingreso de 2 576 toneladas de frutas, cantidad similar al promedio de los últimos cuatro lunes. Las frutas que destacaron en el ingreso fueron: plátano, naranja, papaya, piña y manzana.

Producto con buen precio: papaya a S/ 1,33 por kilogramo.

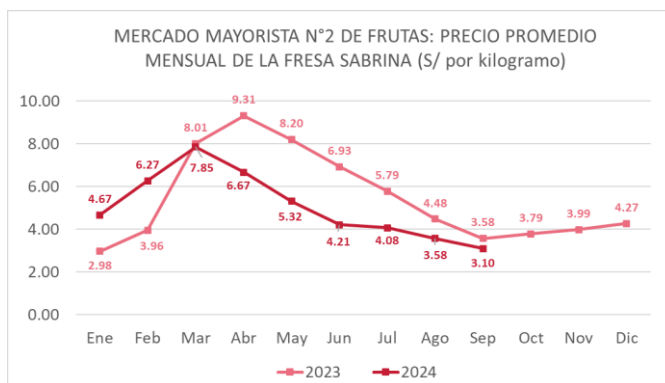
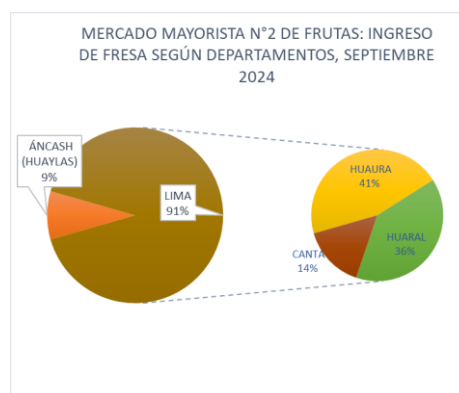
Fresa:

En lo que va al mes de septiembre, esta fruta ingresa de los departamentos de Lima y Áncash. El precio de ambas variedades bajaron ligeramente respecto al día de ayer.

MERCADO MAYORISTA N°2 DE FRUTAS: PRECIOS DE LA FRESA, SEGÚN VARIEDAD (S/ por kilogramo)

VARIEDAD	AYER	HOY
Sabrina	3.13	3.08
San Andreas	3.35	3.25

Fuente: SIEA



Precio de las demás frutas:

En cuanto al precio de las demás frutas, por mayor oferta bajó respecto al día de ayer: uva italia de S/ 4,75 a S/ 4,60; manzana israel de S/ 4,73 a S/ 4,65 y maracuyá costa de S/ 3,43 a S/ 3,38 por kilogramo.

Mientras que subió respecto al día de ayer: manzana importada (chilena) de S/ 6,61 a S/ 6,68; palta criolla selva de S/ 2,85 a S/ 2,90 y melón coquito de S/ 1,85 a S/ 1,96 por kilogramo.

Los precios del resto de frutas se mantuvieron o no variaron significativamente.



Abastecimiento y Precios Mayoristas

de los principales productos comercializados en el GMMML y MM N°2 Frutas



Dirección General de Estadística, Seguimiento y Evaluación de Políticas - DGESEP
Dirección de Estadística e Información Agraria - DEIA

Sistema de Información de Abastecimiento y Precios (SISAP)

PRECIOS MAYORISTAS DE LOS PRINCIPALES PRODUCTOS COMERCIALIZADOS EN MERCADOS DE LIMA METROPOLITANA (S/ por kg)														
CNPA	NOMBRE DEL PRODUCTO	MERCADO	Prom. del mar 17 al lun 23	Prom. del mar 24 al lun 30	Var. (%)	sep lun-23	sep mar-24	sep mié-25	sep jue-26	sep vie-27	sep sáb-28	sep dom-29	sep lun-30	Var % Hoy/ayer
011	CEREALES													
01122	MAIZ MARLO/CORONTA DE MAIZ	GMMML	11.11	10.89	-1.9%	11.50	10.75	11.50	10.75	10.75	10.75	10.75	11.00	2.3%
01122	MAIZ MORADO	GMMML	1.78	1.80	1.2%	1.70	1.63	1.60	1.93	1.80	1.85	1.85	1.93	4.3%
012	HORTALIZAS													
0121	Hortalizas de hoja o de tallo													
01211	ESPARRAGO FRESCO	GMMML	6.90	6.94	0.5%	7.26	7.26	7.26	6.76	6.76	6.76	6.76	7.00	3.6%
01219	ACELGA (CRIOLLA/SERRANA)	GMMML	3.76	3.43	-8.7%	3.70	3.38	3.50	3.38	3.38	3.50	3.50	3.38	-3.4%
01214	LECHUGA AMERICANA (CRIOLLA/SERRANA)	GMMML	1.45	1.50	3.9%	1.33	1.29	1.46	1.54	1.54	1.58	1.58	1.54	-2.5%
01214	LECHUGA CRIOLLA SEDA	GMMML	2.54	2.47	-2.8%	2.50	2.42	2.42	2.42	2.50	2.50	2.50	2.50	0.0%
01214	LECHUGA ROMANA HIDROPONICA /B/R/O	GMMML	0.94	0.91	-3.0%	0.96	0.96	0.88	0.92	0.92	0.88	0.88	0.92	4.5%
01213	BROCCOU	GMMML	3.06	2.48	-18.8%	3.00	2.50	2.38	2.38	2.63	2.50	2.50	2.50	0.0%
01212	COL CHINA/LONGAPA	GMMML	3.62	4.21	16.4%	3.65	4.17	4.17	4.27	4.17	4.27	4.27	4.17	-2.3%
01212	COL CORAZON (CRIOLLA/SERRANA)	GMMML	0.80	0.78	-2.5%	0.77	0.77	0.79	0.78	0.77	0.79	0.79	0.77	-2.5%
01213	COLIFLOR (CRIOLLA/SERRANA)	GMMML	0.78	0.77	-0.6%	0.79	0.75	0.78	0.79	0.78	0.77	0.77	0.78	1.3%
01215	ESPINACA (CRIOLLA/SERRANA)	GMMML	2.30	2.30	0.0%	2.30	2.33	2.30	2.30	2.30	2.30	2.30	2.25	-2.2%
01219	PEREIL (CRIOLLO/SERRANO)	GMMML	2.78	3.47	24.6%	2.73	3.75	3.38	3.38	3.38	3.38	3.38	3.63	7.4%
01212	PACCHOY	GMMML	5.35	4.54	-15.0%	5.29	4.38	4.71	4.50	4.54	4.50	4.50	4.67	3.8%
01216	ALCACHOFA SERRANA/VALLE/QUEBRADA/HELADA	GMMML	6.95	6.80	-2.2%	6.94	6.75	6.75	6.75	6.81	6.88	6.88	6.75	-1.9%
01212	HOLANTAU/HORGANICA	GMMML	6.07	6.18	1.8%	6.00	6.25	6.25	6.25	6.25	6.00	6.00	6.25	4.2%
0122	Melones													
01221	SANDIA VAR.	MMF2	1.45	1.57	8.2%	1.48	1.55	1.58	1.55	1.58	1.58	1.58	1.58	0.0%
01229	MELON COQUITO	MMF2	1.80	1.87	4.1%	1.94	1.94	1.88	1.85	1.79	1.85	1.85	1.96	5.9%
0123	Hortalizas de fruto													
01231	AJI AMARILLO SECO	GMMML	15.52	15.39	-0.8%	15.50	15.25	15.50	15.25	15.75	15.25	15.25	15.50	1.6%
01231	AJI ESCABECHE FRESCO/ZANAHOR/LISO	GMMML	1.77	1.77	0.2%	1.70	1.65	1.73	1.75	1.83	1.80	1.80	1.83	1.7%
01231	AJI MONTAÑA/CHANCHAMAYO(COSTA/SELVA)	GMMML	5.47	4.45	-18.6%	5.50	4.50	4.63	4.38	4.38	4.38	4.38	4.50	2.7%
01231	AJI ROCOTO (COSTA/SIERRA/SELVA)	GMMML	2.19	2.49	13.7%	2.22	2.36	2.36	2.43	2.57	2.57	2.57	2.57	0.0%
01231	PIMIENTO MORRON/NIE/PAPR/LAR/PAL/SED/PI	GMMML	2.15	2.44	13.3%	1.88	2.43	2.50	2.36	2.50	2.43	2.43	2.43	0.0%
01232	PEPINILLO	GMMML	1.20	0.99	-17.0%	1.13	1.00	1.04	0.96	0.96	1.00	1.00	1.00	0.0%
01233	BERENUENA (CRIOLLA/SERRANA)	GMMML	5.64	6.00	6.3%	5.50	5.90	6.00	5.90	6.10	6.00	6.00	6.10	1.7%
01234	TOMATE KATIA	GMMML	1.30	1.48	14.3%	1.48	1.46	1.34	1.48	1.53	1.48	1.48	1.62	9.5%
01235	ZAPALLO ITALIANO	GMMML	1.47	1.19	-19.2%	1.46	1.15	1.15	1.19	1.21	1.21	1.21	1.19	-1.7%
01235	ZAPALLO LOCHE	GMMML	3.95	5.21	32.0%	4.00	5.17	5.33	5.17	5.00	5.33	5.33	5.17	-3.0%
01235	ZAPALLO MACRE(COSTA/SIERRA/SELVA)	GMMML	1.62	1.36	-15.8%	1.65	1.50	1.45	1.35	1.28	1.33	1.33	1.28	-3.8%
01239	CAIGUA (SELVA)	GMMML	1.88	1.86	-1.0%	1.88	1.88	1.92	1.88	1.88	1.83	1.83	1.83	0.0%
0124	Hortalizas leguminosas verdes													
01241	FREJOLITO CHINO	GMMML	2.50	2.50	0.0%	2.50	2.50	2.50	2.50	2.50	2.50	2.50	2.50	0.0%
01241	FRIJOL VERDE CANARIO	GMMML	3.63	3.71	2.0%	3.53	3.33	3.70	4.20	3.68	3.65	3.65	3.73	2.2%
01241	PALLAR VERDE SERRUCHO	GMMML	3.25	3.04	-6.7%	3.28	3.03	3.03	3.00	3.00	3.03	3.03	3.13	3.3%
01241	VAINITA AMERICANA/SEDA/PITO/CORRIENT/MAD	GMMML	1.63	1.99	21.8%	1.80	1.68	2.28	2.00	2.05	1.93	1.93	2.05	6.2%
01242	ARVEJA VERDE AMERICANA/(CRIOLLA/SERRANA)	GMMML	4.28	3.43	-19.9%	3.83	3.83	3.33	3.33	3.35	3.30	3.30	3.58	8.5%
01242	ARVEJA VERDE BLANCA SERRANA	GMMML	3.22	2.73	-15.1%	3.38	3.05	2.58	2.43	2.75	2.80	2.80	2.73	-2.5%
01243	HABA VERDE SERRANA	GMMML	2.17	1.62	-25.3%	2.08	1.80	1.53	1.45	1.58	1.55	1.55	1.88	21.3%
0125	Hortalizas de raíz, bulbosas o tuberosas													
01251	NABO (CRIOLLO/SERRANO)	GMMML	3.29	3.54	7.7%	3.25	3.50	3.63	3.38	3.38	3.63	3.63	3.63	0.0%
01251	ZANAHORIA	GMMML	0.57	0.59	2.7%	0.55	0.62	0.62	0.62	0.56	0.54	0.54	0.62	14.8%
01252	AJO CRIOLLO O NAPURI	GMMML	8.81	7.66	-13.0%	8.63	8.00	7.63	7.63	7.63	7.50	7.50	7.75	3.3%
01252	AJO MORADO/BARRAN/LEGIT/ARICOTA/OTROS	GMMML	10.80	9.52	-11.9%	10.50	9.75	9.75	9.50	9.38	9.38	9.38	9.50	1.3%
01253	CEBOLLA CABEZA BLANCA NACIONAL	GMMML	1.41	1.32	-6.6%	1.41	1.40	1.35	1.25	1.30	1.33	1.33	1.25	-6.0%
01253	CEBOLLA CABEZA ROJA	GMMML	0.80	0.78	-1.6%	0.80	0.80	0.80	0.83	0.75	0.75	0.75	0.80	6.7%
01253	CEBOLLA CHINA (CRIOLLA/SERRANA)	GMMML	2.30	2.24	-2.9%	2.28	2.25	2.20	2.30	2.25	2.20	2.20	2.25	2.3%
01254	PORO (CRIOLLO/SERRANO)	GMMML	0.87	1.26	45.1%	0.87	1.30	1.23	1.22	1.27	1.25	1.25	1.30	4.0%
01259	BETERRAGA (CRIOLLA/SERRANA)	GMMML	2.31	1.71	-25.9%	2.31	1.67	1.73	1.67	1.73	1.84	1.84	1.51	-17.9%
01259	RABANITO (CRIOLLO/SERRANO)	GMMML	3.43	3.04	-11.6%	3.33	3.17	3.11	3.07	3.04	2.93	2.93	3.00	2.4%
0129	Hortalizas frescas, n.c.p.													
01290	CHÓCLO TIPO CUSCO	GMMML	2.72	2.67	-1.9%	2.98	2.50	2.56	2.74	2.80	2.80	2.80	2.50	-10.7%
01290	APIO CRIOLLO/SERRANO	GMMML	1.30	1.73	33.1%	1.25	1.75	1.75	1.67	1.75	1.67	1.67	1.83	9.6%
013	FRUTAS Y NUECES													
0131	Frutas tropicales y subtropicales													
01311	PALTA CRIOLLA SELVA	MMF2	2.89	2.84	-1.7%	2.83	2.83	2.81	2.85	2.79	2.85	2.85	2.90	1.8%
01311	PALTA FUERTE COSTA	MMF2	5.89	5.79	-1.7%	5.85	5.83	5.78	5.78	5.78	5.78	5.78	5.78	0.0%
01311	PALTA HALL (SELVA)	MMF2	2.93	2.96	0.9%	2.94	2.94	2.94	2.88	2.96	2.98	3.02	2.98	-1.3%
01311	PALTA LINDA (COSTA/SELVA)	MMF2	3.15	3.04	-3.3%	3.13	3.08	3.04	3.04	3.04	3.04	3.04	3.02	-0.7%
01312	PLATANO BIZCOCHO (SELVA)	MMF2	1.12	1.10	-1.9%	1.13	1.11	1.08	1.10	1.08	1.10	1.10	1.14	3.6%
01312	PLATANO MANZANO (SELVA)	MMF2	1.60	1.62	0.8%	1.59	1.61	1.59	1.61	1.61	1.61	1.64	1.64	0.0%
01312	PLATANO MORADO (SELVA)	MMF2	2.97	2.99	0.8%	2.94	2.96	2.98	2.98	2.98	3.02	3.04	2.98	-2.0%
01312	PLATANO SEDA (SELVA)	MMF2	1.92	1.94	1.3%	1.94	1.94	1.94	1.94	1.94	1.94	1.94	1.94	0.0%
01312	PLATANO SEDA CONGO	MMF2	2.55	2.58	1.1%	2.55	2.55	2.59	2.58	2.58	2.59	2.59	2.59	0.0%
01313	PLATANO BELLACO (SELVA)	MMF2	1.96	1.98	0.7%	1.97	1.97	1.98	1.97	1.98	1.98	1.98	1.98	0.0%
01313	PLATANO ISLA (SELVA)	MMF2	2.14	2.17	1.1%	2.15	2.16	2.19	2.21	2.17	2.14	2.14	2.15	0.5%
01313	PLATANO PALILLO/SELVA	MMF2	2.22	2.22	0.2%	2.21	2.24	2.24	2.24	2.22	2.20	2.19	2.19	0.0%
01315	HIGO MADURO O BREVAS	MMF2	9.34	9.44	1.1%	9.39	9.39	9.50	9.50	9.39	9.39	9.46	9.46	0.0%
01316	MANGO CRIOLLO PLANTA (COSTA)	MMF2	3.85	3.62	-5.8%	3.73	3.65	3.68	3.68	3.60	3.58	3.60	3.58	-0.6%
01316	MANGO EDWARD PLANTA	MMF2	2.26	2.11	-6.9%	2.23	2.15	2.10	2.10	2.10	2.10	2.10	2.10	0.0%
01316	MANGO HADEN /HAYDE (PLANTA)	MMF2	2.91	2.61	-10.2%	2.85	2.65	2.65	2.63	2.58	2.58	2.63	2.55	-3.0%
01316	MANGO KAFRO / JAFRO (COSTA)	MMF2	5.48	5.29	-3.5%	5.35	5.28	5.28	5.28	5.28	5.28	5.33	5.28	-0.9%
01316	MANGO KENT (COSTA)	MMF2	4.99	4.54	-9.1%	4.85	4.65	4.65	4.63	4.53	4.45	4		



Abastecimiento y Precios Mayoristas

de los principales productos comercializados en el GMMML y MM N°2 Frutas



Dirección General de Estadística, Seguimiento y Evaluación de Políticas - DGESEP
Dirección de Estadística e Información Agraria - DEIA

Sistema de Información de Abastecimiento y Precios (SISAP)

PRECIOS MAYORISTAS DE LOS PRINCIPALES PRODUCTOS COMERCIALIZADOS EN MERCADOS DE LIMA METROPOLITANA (\$/ por kg)														
CNPA	NOMBRE DEL PRODUCTO	MERCADO	Prom. del mar 17 al lun 23	Prom. del mar 24 al lun 30	Var. (%)	sep lun-23	sep mar-24	sep mié-25	sep jue-26	sep vie-27	sep sáb-28	sep dom-29	sep lun-30	Var % Hoy/ayer
01319	MARACUYA COSTA	MMF2	3.36	3.37	0.3%	3.35	3.35	3.30	3.35	3.38	3.38	3.43	3.38	-1.5%
01319	MARACUYA COSTA	GMMML	2.09	3.25	55.1%	2.05	3.25	3.28	3.30	3.20	3.23	3.23	3.25	0.6%
01319	PEPINO RAYADO O MELON	MMF2	2.35	2.15	-8.6%	2.25	2.25	2.23	2.15	2.15	2.08	2.08	2.08	0.0%
0132 Frutas cítricas														
01321	TORONJA COSTA CON PEPA	MMF2	2.88	2.87	-0.5%	2.85	2.85	2.85	2.85	2.88	2.88	2.93	2.85	-2.7%
01321	TORONJA SELVA CON PEPA	MMF2	2.19	2.26	3.0%	2.23	2.23	2.29	2.29	2.23	2.23	2.27	2.27	0.0%
01322	LIMA DULCE (COSTA)	MMF2	2.65	2.80	5.9%	2.75	2.75	2.75	2.73	2.85	2.85	2.85	2.85	0.0%
01322	LIMON DULCE - SELVA	MMF2	1.33	1.33	-0.3%	1.38	1.36	1.34	1.34	1.33	1.29	1.31	1.33	1.5%
01322	LIMON SUTIL BOLSA	GMMML	1.43	1.55	8.3%	1.50	1.47	1.47	1.44	1.58	1.61	1.61	1.67	3.7%
01322	LIMON SUTIL CAJON	GMMML	1.48	1.67	12.5%	1.58	1.52	1.52	1.58	1.68	1.79	1.79	1.79	0.0%
01323	NARANJA PRIMAVEERA (COSTA)	MMF2	2.14	2.23	4.3%	2.23	2.18	2.23	2.15	2.18	2.28	2.33	2.28	-2.1%
01323	NARANJA TANGELO SELVA	MMF2	1.92	2.06	7.4%	1.99	2.02	2.03	2.03	2.07	2.08	2.09	2.10	0.5%
01323	NARANJA VALENCIA	MMF2	0.77	0.77	-1.8%	0.78	0.77	0.75	0.76	0.77	0.75	0.75	0.77	2.7%
01323	NARANJA WASHINGTON NAVAL(COSTA)	MMF2	3.75	4.00	6.7%	3.83	3.88	3.98	3.98	4.03	4.05	4.05	4.05	0.0%
01324	MANDARINA MALVACCA	MMF2	1.53	1.58	3.1%	1.58	1.58	1.58	1.58	1.58	1.58	1.58	1.58	0.0%
01324	MANDARINA SATSUMA (COSTA)	MMF2	2.59	2.62	1.4%	2.63	2.63	2.65	2.65	2.63	2.58	2.58	2.63	1.9%
01324	MANDARINA TANGERINA	MMF2	0.93	0.94	0.6%	0.95	0.97	0.97	0.95	0.95	0.92	0.91	0.91	0.0%
0133 Uvas														
01330	UVA ALFONSO LAVALETT (NEGRA)	MMF2	3.90	4.21	7.8%	4.08	4.15	4.23	4.30	4.25	4.18	4.18	4.18	0.0%
01330	UVA BORGONA	MMF2	2.78	2.81	1.3%	2.88	2.93	2.85	2.85	2.83	2.75	2.75	2.73	-0.7%
01330	UVA ITALIA /AMERICANA-NACIONAL	MMF2	4.74	4.74	0.0%	4.75	4.75	4.80	4.75	4.80	4.75	4.75	4.60	-3.2%
01330	UVA PALESTINA	MMF2	4.24	4.43	4.5%	4.38	4.35	4.35	4.43	4.45	4.48	4.53	4.45	-1.8%
01330	UVA RED GLOVE NACIONAL	MMF2	4.04	4.18	3.5%	4.18	4.18	4.25	4.23	4.15	4.15	4.15	4.15	0.0%
01330	UVA ROSADA SIN PEPA	MMF2	4.36	4.62	6.1%	4.48	4.58	4.58	4.58	4.68	4.65	4.65	4.65	0.0%
0134 Frutas de pepita y frutas de hueso														
01341	MANZANA CTE/PARA AGUA	GMMML	2.82	2.76	-2.2%	2.73	2.83	2.75	2.73	2.75	2.73	2.73	2.78	1.8%
01341	MANZANA CTE/PARA AGUA	MMF2	1.82	1.73	-4.5%	1.77	1.75	1.74	1.75	1.73	1.72	1.72	1.73	0.6%
01341	MANZANA DELICIA	MMF2	3.13	3.21	2.5%	3.16	3.19	3.20	3.22	3.23	3.23	3.23	3.19	-1.2%
01341	MANZANA GOLDEN	MMF2	5.18	5.38	4.0%	5.13	5.08	5.05	5.15	5.18	5.75	5.73	5.75	0.3%
01341	MANZANA IMPORTADA (CHILENA)	MMF2	6.58	6.60	0.3%	6.56	6.56	6.54	6.58	6.64	6.60	6.61	6.68	1.1%
01341	MANZANA ISRAEL	MMF2	5.19	4.79	-7.7%	4.98	4.93	4.88	4.85	4.78	4.73	4.73	4.65	-1.7%
01341	MANZANA WINTER	MMF2	2.69	2.68	-0.1%	2.69	2.68	2.70	2.72	2.70	2.66	2.66	2.65	-1.1%
01342	MEMBRILLO CRIOLLO	MMF2	4.11	4.33	5.4%	4.10	4.23	4.23	4.25	4.38	4.38	4.43	4.43	0.0%
01342	MEMBRILLO SERRANO	MMF2	3.27	3.34	2.1%	3.28	3.30	3.28	3.30	3.36	3.36	3.39	3.40	0.3%
01342	PERA AGUA PACKAM IMPORTADO	MMF2	6.36	6.37	0.2%	6.38	6.38	6.43	6.41	6.38	6.33	6.33	6.36	0.5%
01343	ALBARI COQUE	MMF2	3.83	3.88	1.3%	3.88	3.93	3.93	3.85	3.85	3.85	3.85	3.88	0.8%
01345	MELOCOTON BLANQUILLO	MMF2	5.15	5.22	1.3%	5.13	5.13	5.13	5.19	5.27	5.23	5.27	5.29	0.4%
01345	MELOCOTON DURAZNO HUAYCO	MMF2	6.19	6.19	0.0%	6.21	6.23	6.23	6.23	6.21	6.15	6.15	6.15	0.0%
01346	CIRUELA SANTA ROSA/NACIONAL	MMF2	5.40	5.66	4.9%	5.63	5.58	5.65	5.58	5.65	5.68	5.73	5.75	0.3%
01349	LUCUMA DE SEDA (COSTA/SELVA)	MMF2	6.37	6.25	-1.9%	6.45	6.38	6.35	6.33	6.15	6.15	6.15	6.23	1.3%
0135 Bayas y otras frutas														
01352	KIWI IMPORTADO CHILENO	MMF2	9.45	9.50	0.6%	9.43	9.42	9.43	9.48	9.57	9.57	9.57	9.48	-0.9%
01359	GRANADA (COSTA)	MMF2	5.52	5.35	-2.9%	5.42	5.41	5.41	5.41	5.34	5.30	5.33	5.28	-0.9%
01359	MAMEY (COSTA)	MMF2	5.97	5.48	-8.1%	5.63	5.58	5.58	5.53	5.48	5.43	5.43	5.35	-1.5%
01359	PACAC CRIOLLO	MMF2	6.18	6.12	-1.1%	6.08	6.13	6.05	6.15	6.15	6.13	6.13	6.08	-0.8%
01359	TAMARINDO (CON CASCARA) COSTA	MMF2	6.24	6.25	0.1%	6.25	6.25	6.25	6.25	6.25	6.25	6.23	6.28	0.8%
01359	TAMARINDO (SIN CASCARA) COSTA	MMF2	7.21	7.25	0.6%	7.25	7.25	7.25	7.25	7.25	7.25	7.23	7.28	0.7%
01359	TUNA AMARILLA	MMF2	3.01	3.11	3.3%	3.08	3.08	3.08	3.13	3.15	3.08	3.13	3.13	0.0%
01359	TUNA BLANCA (COSTA / SIERRA)	MMF2	4.05	4.18	3.3%	4.18	4.18	4.18	4.15	4.15	4.18	4.18	4.25	1.7%
01359	TUNA MORADA/ROSADA	MMF2	3.00	3.14	5.0%	3.08	3.08	3.15	3.15	3.18	3.15	3.15	3.15	0.0%
014 SEMILLAS ACETERAS Y FRUTOS OLEAGINOSOS														
01460	COCO (COSTA/SELVA)	MMF2	1.48	1.80	22.0%	1.83	1.83	1.83	1.83	1.77	1.77	1.77	1.80	1.7%
015 RAÍCES Y TUBÉRCULOS COMESTIBLES														
0151 Papas														
01510	PAPA AMARILLA/TUMBAY/TORNILLO/OTROS	GMMML	3.29	2.79	-15.3%	3.30	2.93	2.90	2.73	2.75	2.73	2.73	2.75	0.7%
01510	PAPA BLANCA/VALLE/OTROS	GMMML	2.12	2.21	4.5%	2.20	2.18	2.25	2.23	2.23	2.18	2.18	2.23	2.3%
01510	PAPA CANCHAN	GMMML	1.50	1.42	-5.5%	1.50	1.40	1.50	1.51	1.43	1.40	1.40	1.28	-8.6%
01510	PAPA COLOR/VALLE/OTROS	GMMML	1.37	1.34	-2.3%	1.40	1.33	1.39	1.40	1.31	1.31	1.31	1.31	0.0%
01510	PAPA HUAMANTANGA	GMMML	2.30	2.26	-1.4%	2.28	2.38	2.38	2.23	2.23	2.20	2.20	2.23	1.4%
01510	PAPA HUAYRO (ROJO-MORO-NEGRO)RUNT/MARH/U	GMMML	2.55	2.47	-3.2%	2.43	2.50	2.68	2.50	2.43	2.38	2.38	2.43	2.1%
01510	PAPA NEGRA ANDINA	GMMML	2.16	2.36	9.2%	2.13	2.23	2.38	2.30	2.38	2.43	2.43	2.38	-2.1%
01510	PAPA PERUANITA	GMMML	2.77	2.74	-1.2%	2.88	2.73	2.85	2.73	2.70	2.73	2.73	2.70	-1.1%
01510	PAPA ÚNICA	GMMML	1.24	1.23	-0.8%	1.30	1.25	1.28	1.28	1.20	1.23	1.23	1.13	-8.1%
01510	PAPA YUNGAY	GMMML	2.12	2.23	5.5%	2.20	2.18	2.25	2.23	2.23	2.18	2.18	2.38	9.2%
0152 Yuca														
01520	YUCA AMARILLA/LEGITIM/INERTA(COS/SEL)	GMMML	1.48	1.37	-7.3%	1.45	1.35	1.35	1.35	1.38	1.40	1.40	1.38	-1.4%
0153 Camote														
01530	CAMOTE AMARILLO	GMMML	2.03	1.76	-13.6%	2.03	1.95	1.93	1.70	1.68	1.70	1.70	1.65	-2.9%
01530	CAMOTE MORADO/LEG/MILA/MEI/PEPIN/PARAMON	GMMML	1.91	1.52	-20.3%	1.73	1.53	1.50	1.50	1.53	1.53	1.53	1.53	0.0%
0159 Otras raíces y tubérculos comestibles														
01599	OLLUCO LARGO (SIN LAVAR/LAVADO)	GMMML	1.62	1.34	-17.0%	1.60	1.40	1.38	1.38	1.35	1.30	1.30	1.30	0.0%
01599	YACON (LACÓN)	MMF2	2.92	3.26	11.6%	3.08	3.08	3.13	3.15	3.18	3.38	3.43	3.45	0.6%
016 ESTIMULANTES, ESPECIAS Y AROMÁTICOS														
01652	AJI PAPRIKA	GMMML	14.61	14.46	-1.0%	14.50	14.50	14.50	14.50	14.50	14.25	14.25	14.75	3.5%
01652	AJI SECO PANCA	GMMML	14.48	14.65	1.1%	14.38	14.50	14.75	14.63	14.75	14.63	14.63	14.63	0.0%
01654	CULANTRIO (CRIOLLO/SERRANO)	GMMML	1.83	1.85	1.0%	1.82	1.80	1.82	1.83	1.82	1.89	1.89	1.89	0.0%
01657	KION (COSTA/SELVA)	GMMML	5.21	5.07	-2.7%	5.00	5.00	5.25	4.75	5.25	5.00	5.00	5.25	5.0%
01699	ALBAHACA (CRIOLLO/SERRANO)	GMMML	3.54	3.51	-0.8%	3.58	3.46	3.38	3.54	3.46	3.58	3.58	3.58	0.0%
01699	HUACATAY (CRIOLLO/SERRANO)	GMMML	2.28	2.30	0.6%	2.25	2.25	2.33	2.30	2.30	2.33	2.33	2.23	-4.3%
0193 Plantas o partes de plantas del tipo utilizado principalmente en perfumería, en farmacia o para la preparación de insecticidas, fungicidas o propósitos similares														
01930	HIERBA BUENA (CRIOLLO/SERRANO)	GMMML	1.47	1.22	-16.9%	1.47	1.18	1.24	1.18	1.21	1.18	1.18	1.39	17.8%

Fuente: GMMML = Gran Mercado Mayorista de Lima / MMF2 = Mercado Mayorista de Frutas N° 2
Elaboración: DGESEP - DEIA

