



Lima, 16 de octubre del 2024

Gran Mercado Mayorista de Lima (GMML)

Esta madrugada se registró el ingreso de 6 328 toneladas de productos, cantidad mayor en 6% respecto al promedio de los últimos cuatro miércoles. Asimismo, ingresaron 2 249 toneladas de papa, cantidad mayor en 3% respecto al promedio de los últimos cuatro miércoles. 1/

Producto con buen precio: vainita americana a S/ 1,98 por kilogramo.

Tubérculos y raíces.- Esta madrugada se registró el ingreso de 2902 toneladas de tubérculos, cantidad mayor en 4% respecto al promedio de los últimos cuatro miércoles. Los productos que ingresaron fueron: papa, 2249 toneladas; camote, 399 toneladas; yuca, 151 toneladas y olluco, 103 toneladas.

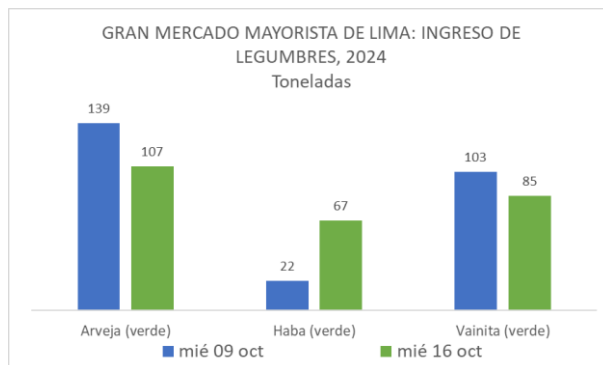
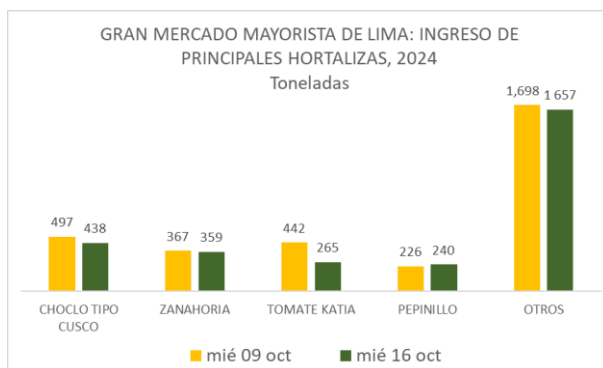
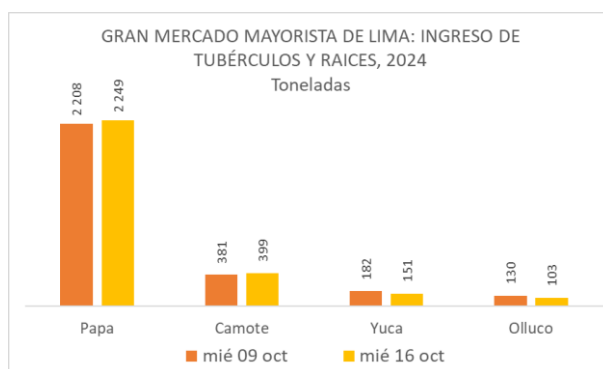
Los precios de algunos tubérculos variaron respecto al día de ayer: papa amarilla de S/ 2,63 a S/ 2,48 y papa yungay de S/ 2,25 a S/ 2,21 (mayor oferta); y papa huayro de S/ 2,53 a S/ 2,74 (menos stock), todo por kilogramo.

Hortalizas.- Ingresaron 2959 toneladas de hortalizas, cantidad mayor en 6% respecto al promedio de los últimos cuatro miércoles. Los productos que destacaron en el ingreso, fueron: choclo (tipo cusco), 438 tonelada; zanahoria, 359 toneladas; tomate, 265 toneladas y pepinillo, 240 toneladas.

Por mayor oferta, bajaron: espinaca de S/ 2,38 a S/ 2,25 y choclo (tipo cusco) de S/ 2,20 a S/ 2,08 por kilogramo. Mientras que por menor stock subió: tomate de S/ 2,55 a S/ 2,59; pimienta morrón de S/ 2,22 a S/ 2,29 y ají rocoto de S/ 3,68 a S/ 3,82 por kilogramo. Los precios de las demás hortalizas no variaron significativamente respecto al día de ayer.

Hortalizas leguminosas verdes.- El día de hoy ingresaron 259 toneladas de leguminosas verdes, cantidad mayor en 13% respecto al promedio de los últimos cuatro miércoles. Las hortalizas leguminosas verdes que ingresaron fueron: arveja verde, 107 toneladas; haba verde, 67 toneladas y vainita verde, 85 toneladas.

Los precios de la vainita y arveja bajaron respecto al día de ayer por mayor oferta: vainita americana de S/ 2,03 a S/ 1,98; arveja verde blanca serrana de S/ 2,35 a S/ 2,30 y arveja verde americana de S/ 3,08 a S/ 3,03 por kilogramo. Mientras que subió: haba verde serrana de S/ 1,83 a S/ 1,85 por kilogramo.





PERÚ

Ministerio de Desarrollo Agrario y Riego

SISAP

Abastecimiento y Precios Mayoristas

de los principales productos comercializados en el GMML y MM N°2 Frutas



Dirección General de Estadística, Seguimiento y Evaluación de Políticas - DGESEP
Dirección de Estadística e Información Agraria - DEIA

Sistema de Información de Abastecimiento y Precios (SISAP)

Mercado Mayorista de Frutas N° 2

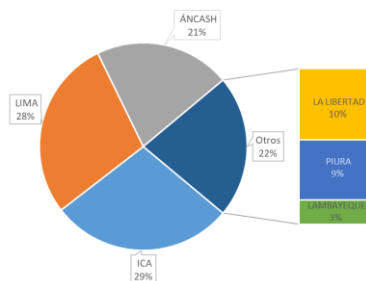
Esta madrugada se registró el ingreso de 2 385 toneladas de frutas, cantidad mayor en 4% respecto al promedio de los últimos cuatro miércoles. Las frutas que destacaron en el ingreso fueron: plátano, naranja, papaya, piña y manzana.

Producto con buen precio: plátano isla a S/ 2,14 por kilogramo.

Sandía:

El precio de ésta fruta bajó ligeramente respecto al día de ayer. En lo que va al mes de octubre, la sandía ingresó desde los departamentos de Ica (provincias de Pisco, Ica, Nazca, Palpa y Chincha); Lima (provincia de Cañete, Huaura, Huaral y Barranca) y Áncash (provincias de Casma, Santa y Huarmey); principalmente.

MERCADO MAYORISTA N°2 DE FRUTAS: INGRESO DE SANDÍA SEGÚN DEPARTAMENTOS, OCTUBRE 2024



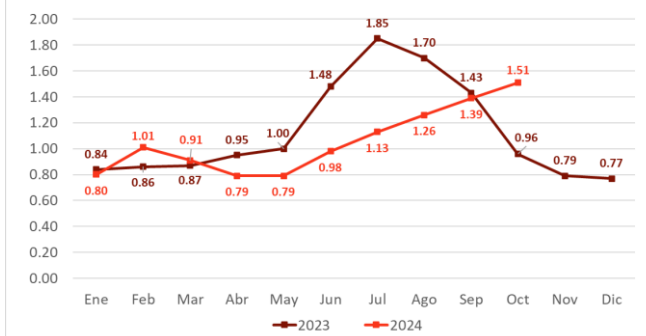
MERCADO MAYORISTA N°2 DE FRUTAS: PRECIOS DE LA SANDÍA (S/ por kilogramo)

VARIEDAD	AYER	HOY
Sandía	1,38	1,33

Fuente: SIEA



MERCADO MAYORISTA N°2 DE FRUTAS: PRECIO DE LA SANDÍA, 2023 - 2024 (S/ por kg)



Precio de las demás frutas:

En cuanto al precio de las demás frutas, por mayor oferta bajó respecto al día de ayer: granadilla selva de S/ 2,63 a S/ 2,58 y pera agua packam importado de S/ 6,38 a S/ 6,33 por kilogramo.

Mientras que subió respecto al día de ayer: chirimoya cumbe de S/ 5,25 a S/ 5,30; uva alfonso lavalett de S/ 3,73 a S/ 3,80; mandarina malvacea de S/ 1,98 a S/ 2,03 y piña criolla de selva de S/ 1,23 a S/ 1,29 por kilogramo.

Los precios del resto de frutas se mantuvieron o no variaron significativamente.



SISAP
**Abastecimiento y
Precios Mayoristas**
de los principales productos comercializados
en el GMMML y MM N°2 Frutas



Dirección General de Estadística, Seguimiento y Evaluación de Políticas - DGESEP
Dirección de Estadística e Información Agraria - DEIA

Sistema de Información de Abastecimiento y Precios (SISAP)

CNP/A	NOMBRE DEL PRODUCTO	MERCADO	PRECIOS MAYORISTAS DE LOS PRINCIPALES PRODUCTOS COMERCIALIZADOS EN MERCADOS DE LIMA METROPOLITANA (\$/ por kg)														
			Prom. del jue 3 al mié 9	Prom. del jue 10 al mié 16	Var. (%)	oct mié-9	oct jue-10	oct vie-11	oct sáb-12	oct dom-13	oct lun-14	oct mar-15	oct mié-16	Var % Hoy/ayer			
011	CEREALES																
01122	MAIZ MARLO/CORONTA DE MAIZ	GMMML	11.11	11.18	0.7%	11.00	11.25	11.25	11.13	11.13	11.00	11.25	11.25	0.0%			
01122	MAIZ MORADO	GMMML	1.98	2.21	11.5%	2.33	2.28	2.28	2.23	2.23	2.18	2.13	2.13	0.0%			
012	HORTALIZAS																
0121	Hortalizas de hoja o de tallo																
01211	ESPARRAGO FRESCO	GMMML	7.16	6.90	-3.7%	6.76	6.76	7.00	7.00	7.00	6.76	6.76	7.00	3.6%			
01219	ACELGA (CRIOLLA/SERRANA)	GMMML	3.52	3.41	-3.0%	3.63	3.38	3.38	3.25	3.25	3.50	3.63	3.50	-3.6%			
01214	LECHUGA AMERICANA (CRIOLLA/SERRANA)	GMMML	1.53	1.52	-0.7%	1.38	1.46	1.50	1.54	1.54	1.50	1.54	1.54	2.7%			
01214	LECHUGA CRIOLLA SEDA	GMMML	2.43	3.13	28.5%	0.00	0.00	0.00	0.00	0.00	0.00	3.08	3.17	2.9%			
01214	LECHUGA ROMANA HIDROPONICA B/R/O	GMMML	0.78	0.87	11.2%	0.83	0.88	0.83	0.88	0.88	0.88	0.88	0.83	-5.7%			
01213	BROCOLI	GMMML	2.24	2.75	22.7%	2.20	2.75	2.88	2.75	2.75	2.38	2.88	2.88	0.0%			
01212	COL CHINA/LONGAPA	GMMML	2.92	3.15	8.1%	3.13	3.13	3.33	3.33	3.33	3.23	2.92	2.81	-3.8%			
01212	COL CORAZON (CRIOLLA/SERRANA)	GMMML	0.65	0.69	6.0%	0.66	0.66	0.64	0.66	0.66	0.64	0.77	0.77	0.0%			
01213	COLIFLOR (CRIOLLA/SERRANA)	GMMML	0.78	0.78	-1.1%	0.79	0.76	0.76	0.75	0.75	0.79	0.81	0.81	0.0%			
01215	ESPINACA (CRIOLLA/SERRANA)	GMMML	2.69	2.16	-19.7%	2.38	3.38	1.88	1.75	1.75	1.70	2.38	2.25	-5.5%			
01219	PEREJIL (CRIOLLO/SERRANO)	GMMML	3.45	3.56	3.1%	3.50	3.63	3.75	3.50	3.50	3.63	3.50	3.38	-3.4%			
01212	PACCHOY	GMMML	4.56	4.96	8.9%	4.50	4.50	4.58	4.71	4.71	4.79	5.42	6.04	11.4%			
01216	ALCACHOFA SERRANA/VALLE/QUEBRADA/HELADA	GMMML	5.63	5.81	3.2%	5.75	5.81	5.81	5.88	5.88	5.88	5.69	5.69	0.0%			
01212	HOLANTALU/HORGANICA	GMMML	6.07	6.18	1.8%	6.00	6.00	6.25	6.00	6.25	6.00	6.25	6.25	0.0%			
0122	Melones																
01221	SANDIA VAR.	MMF2	1.59	1.41	-11.1%	1.55	1.55	1.45	1.40	1.40	1.38	1.38	1.33	-3.6%			
01229	MELON COQUITO	MMF2	1.84	1.51	-18.0%	1.71	1.73	1.54	1.46	1.46	1.46	1.46	1.46	0.0%			
0123	Hortalizas de fruto																
01231	AJI AMARILLO SECO	GMMML	14.57	14.56	-0.1%	14.63	14.50	14.50	14.50	14.50	14.63	14.63	14.63	0.0%			
01231	AJI ESCABECHE FRESCO/ZANAHOR/LISO	GMMML	1.81	1.98	8.9%	2.00	1.98	1.98	1.98	1.98	1.95	1.98	1.98	0.0%			
01231	AJI MONTAÑA/CHANCHAMAYO/COSTA/SELVA	GMMML	2.49	4.32	73.8%	2.63	3.38	3.63	4.25	4.25	5.25	4.75	4.75	0.0%			
01231	AJI ROCOTO (COSTA/SIERRA/SELVA)	GMMML	2.65	3.43	29.5%	2.92	3.26	3.33	3.40	3.40	3.13	3.68	3.82	3.8%			
01231	PIMIENTO MORRON/NIJE/PAPR/LAR/PAL/SED/PI	GMMML	2.43	1.82	-25.2%	2.01	1.74	1.60	1.60	1.60	1.67	2.22	2.29	3.2%			
01232	PEPINILLO	GMMML	1.19	1.27	6.7%	1.17	1.25	1.29	1.21	1.21	1.29	1.33	1.33	0.0%			
01233	BERENUENA (CRIOLLA/SERRANA)	GMMML	6.93	6.59	-4.9%	6.70	6.40	6.40	6.50	6.50	6.30	6.90	7.10	2.9%			
01234	TOMATE KATIA	GMMML	1.90	2.32	22.3%	2.18	2.18	2.22	2.27	2.27	2.18	2.55	2.59	1.6%			
01235	ZAPALLO ITALIANO	GMMML	1.19	1.19	0.5%	1.17	1.21	1.21	1.19	1.19	1.17	1.17	1.21	3.4%			
01235	ZAPALLO LOCHE	GMMML	8.88	8.52	-4.0%	9.17	8.83	8.50	8.33	8.33	8.50	8.50	8.67	2.0%			
01235	ZAPALLO MACRE(COSTA/SIERRA/SELVA)	GMMML	1.34	1.36	1.0%	1.38	1.38	1.35	1.35	1.35	1.38	1.35	1.33	-1.5%			
01239	CAIGUA (SELVA)	GMMML	1.60	1.45	-9.4%	1.54	1.46	1.44	1.42	1.42	1.38	1.48	1.52	2.7%			
0124	Hortalizas leguminosas verdes																
01241	FREJOLITO CHINO	GMMML	2.50	2.50	0.0%	2.50	2.50	2.50	2.50	2.50	2.50	2.50	2.50	0.0%			
01241	FRIJOL VERDE CANARIO	GMMML	3.63	2.85	-21.3%	3.00	2.85	2.83	2.85	2.85	2.80	2.85	2.95	3.5%			
01241	PALLAR VERDE SERRUCHO	GMMML	3.21	2.36	-26.5%	3.30	2.83	2.48	2.33	2.33	2.20	2.18	2.18	0.0%			
01241	VAINITA AMERICANA/SEDA/PITO/CORRIENT/MAD	GMMML	2.41	2.17	-10.2%	2.43	2.35	2.25	2.15	2.15	2.25	2.03	1.98	-2.5%			
01242	ARVEJA VERDE AMERICANA/(CRIOLLA/SERRANA)	GMMML	3.89	3.22	-17.1%	3.88	3.33	3.20	3.40	3.33	3.20	3.08	3.03	-1.6%			
01242	ARVEJA VERDE BLANCA SERRANA	GMMML	2.78	2.43	-12.5%	2.68	2.60	2.40	2.45	2.45	2.48	2.43	2.30	-2.1%			
01243	HABA VERDE SERRANA	GMMML	1.74	1.84	5.7%	1.73	1.85	1.83	1.85	1.85	1.83	1.83	1.85	1.1%			
0125	Hortalizas de raíz, bulbosas o tuberosas																
01251	NABO (CRIOLLO/SERRANO)	GMMML	3.48	3.36	-3.6%	3.38	3.25	3.25	3.50	3.50	3.38	3.38	3.25	-3.8%			
01251	ZANAORIA	GMMML	0.62	0.61	-0.7%	0.75	0.62	0.67	0.67	0.67	0.71	0.48	0.46	-4.2%			
01252	AJO CRIOLLO O NAPLURI	GMMML	6.64	7.02	5.7%	6.75	6.75	7.00	7.08	7.08	7.00	7.13	7.13	0.0%			
01252	AJO MORADO/BARRAN/LEGI/ARI/COTA/OTROS	GMMML	8.50	8.67	1.9%	8.50	8.50	8.63	8.58	8.58	8.63	8.88	8.88	0.0%			
01253	CEBOLLA CABEZA BLANCA NACIONAL	GMMML	1.28	1.34	4.7%	1.28	1.28	1.30	1.35	1.35	1.33	1.38	1.38	0.0%			
01253	CEBOLLA CABEZA ROJA	GMMML	0.81	0.90	11.9%	0.80	0.83	0.88	0.93	0.93	0.88	0.93	0.93	0.0%			
01253	CEBOLLA CHINA (CRIOLLA/SERRANA)	GMMML	1.74	2.10	21.2%	1.70	1.83	2.13	2.25	2.25	2.25	2.13	1.88	-11.7%			
01254	PORO (CRIOLLO/SERRANO)	GMMML	1.21	1.20	-0.5%	1.25	1.30	1.25	1.20	1.20	1.30	1.11	1.06	-4.5%			
01259	BETERRAGA (CRIOLLA/SERRANA)	GMMML	1.68	1.68	0.3%	1.60	1.60	1.67	1.67	1.67	1.60	1.77	1.77	0.0%			
01259	RABANITO (CRIOLLO/SERRANO)	GMMML	3.01	3.70	22.9%	3.00	3.67	3.67	3.84	3.84	3.67	3.67	3.51	-4.4%			
0129	Hortalizas frescas, n.c.p.																
01290	CHOCLO TIPO CUSCO	GMMML	2.19	2.04	-7.0%	2.32	2.02	2.02	1.96	1.96	2.02	2.20	2.08	-5.5%			
01290	APIO CRIOLLO/SERRANO	GMMML	1.37	1.44	5.3%	1.33	1.42	1.42	1.25	1.25	1.42	1.67	1.67	0.0%			
013	FRUTAS Y NUECES																
0131	Frutas tropicales y subtropicales																
01311	PALTA CRIOLLA SELVA	MMF2	2.79	2.84	1.8%	2.73	2.79	2.83	2.79	2.79	2.85	2.90	2.94	1.4%			
01311	PALTA FUERTE COSTA	MMF2	5.93	6.14	3.6%	6.05	6.10	6.10	6.10	6.10	6.20	6.20	6.20	0.0%			
01311	PALTA HALL (SELVA)	MMF2	2.95	2.80	-5.2%	2.88	2.85	2.85	2.79	2.79	2.77	2.75	2.77	0.7%			
01311	PALTA LINDA (COSTA/SELVA)	MMF2	2.93	2.94	0.2%	2.94	2.92	2.96	2.96	2.96	2.90	2.92	2.94	0.7%			
01312	PLATANO BIZCOCHO (SELVA)	MMF2	1.07	1.14	6.8%	1.14	1.11	1.14	1.15	1.15	1.14	1.14	1.15	0.9%			
01312	PLATANO MANZANO (SELVA)	MMF2	1.63	1.60	-1.7%	1.64	1.63	1.64	1.58	1.59	1.59	1.58	1.61	1.9%			
01312	PLATANO MORADO (SELVA)	MMF2	3.05	3.03	-0.6%	3.04	3.06	3.10	2.98	3.02	3.02	3.02	3.02	0.0%			
01312	PLATANO SEDA (SELVA)	MMF2	1.92	1.95	1.6%	1.97	1.95	1.97	1.97	1.95	1.94	1.94	1.94	0.0%			
01312	PLATANO SEDA CONGO	MMF2	2.64	2.72	2.9%	2.69	2.69	2.73	2.73	2.73	2.74	2.71	2.70	-0.4%			
01313	PLATANO BELLACO (SELVA)	MMF2	1.94	1.93	-0.3%	1.96	1.93	1.93	1.93	1.93	1.93	1.94	1.94	0.0%			
01313	PLATANO ISLA (SELVA)	MMF2	2.14	2.18	1.8%	2.18	2.15	2.19	2.22	2.22	2.20	2.16	2.14	-0.9%			
01313	PLATANO PAILLO/SELVA	MMF2	2.19	2.23	1.8%	2.21	2.21	2.24	2.21	2.21	2.24	2.24	2.24	0.0%			
01315	HIGO MADURO O BREVAS	MMF2	9.49	9.83	3.5%	9.79	9.79	9.82	9.82	9.89	9.89	9.79	9.79	0.0%			
01316	MANGO CRIOLLO PLANTA (COSTA)	MMF2	3.39	3.28	-3.3%	3.28	3.28	3.28	3.28	3.33	3.28	3.25	3.23	-0.6%			
01316	MANGO EDWARD PLANTA	MMF2	2.20	2.16	-2.1%	2.23	2.20	2.15	2.15	2.15	2.15	2.15	2.15	0.0%			
01316	MANGO HADEN /HAYDE (PLANTA)	MMF2	2.44	2.37	-2.7%	2.38	2.38	2.35	2.38	2.43	2.38	2.35	2.33	-0.9%			
01316	MANGO KAFRO / JAFRO (COSTA)	MMF2	5.10	5.01	-1.8%	5.08	5.08	5.08	5.05	5.08	5.05	4.85	4.85	0.0%			
01316																	



Dirección General de Estadística, Seguimiento y Evaluación de Políticas - DGESEP
 Dirección de Estadística e Información Agraria - DEIA

Sistema de Información de Abastecimiento y Precios (SISAP)

PRECIOS MAYORISTAS DE LOS PRINCIPALES PRODUCTOS COMERCIALIZADOS EN MERCADOS DE LIMA METROPOLITANA (\$/por kg)														
CNPA	NOMBRE DEL PRODUCTO	MERCADO	Prom. del jue 3 al mié 9	Prom. del jue 10 al mié 16	Var. (%)	oct mié-9	oct jue-10	oct vie-11	oct sáb-12	oct dom-13	oct lun-14	oct mar-15	oct mié-16	Var % Hoy/ayer
01319	MARACUYA COSTA	MMF2	3.69	4.06	10.1%	3.88	3.93	3.88	4.00	4.00	4.15	4.23	4.23	0.0%
01319	MARACUYA COSTA	GMMML	4.06	4.14	2.0%	4.33	4.25	4.20	4.15	4.15	4.13	4.08	4.05	-0.7%
01319	PEPINO RAYADO O MELON	MMF2	2.05	1.83	-10.5%	1.93	1.95	1.90	1.85	1.85	1.83	1.75	1.70	-2.9%
0132	Frutas cítricas													
01321	TORONJA COSTA CON PEPA	MMF2	3.08	3.16	2.4%	3.15	3.15	3.23	3.15	3.15	3.08	3.15	3.18	1.0%
01321	TORONJA SELVA CON PEPA	MMF2	2.26	2.27	0.3%	2.29	2.29	2.27	2.25	2.25	2.29	2.25	2.25	-1.7%
01322	LIMA DULCE (COSTA)	MMF2	3.12	3.40	8.8%	3.28	3.35	3.35	3.33	3.35	3.48	3.48	3.43	-1.4%
01322	LIMON DULCE - SELVA	MMF2	1.41	1.44	2.7%	1.44	1.46	1.43	1.44	1.46	1.46	1.43	1.43	0.0%
01322	LIMON DULCE BOLSAS	GMMML	1.83	2.25	22.9%	2.33	2.28	2.22	2.22	2.22	2.19	2.31	2.31	0.0%
01322	LIMON SUTIL CAJON	GMMML	1.98	2.68	35.4%	2.93	2.83	2.61	2.61	2.61	2.55	2.77	2.77	0.0%
01323	NARANJA PRIMAVEERA (COSTA)	MMF2	2.40	2.48	3.3%	2.43	2.45	2.43	2.48	2.53	2.53	2.50	2.45	-2.0%
01323	NARANJA TANGILO SELVA	MMF2	2.22	2.35	5.9%	2.27	2.27	2.30	2.34	2.34	2.36	2.39	2.43	1.7%
01323	NARANJA VALENCIA	MMF2	0.82	0.88	7.7%	0.84	0.83	0.86	0.86	0.86	0.90	0.92	0.94	2.2%
01323	NARANJA WASHINGTON NAVAL(COSTA)	MMF2	4.23	4.43	4.9%	4.33	4.35	4.35	4.45	4.45	4.48	4.48	4.48	0.0%
01324	MANDARINA MALIACEA	MMF2	1.73	1.90	9.9%	1.80	1.80	1.80	1.85	1.85	1.98	1.98	2.03	2.5%
01324	MANDARINA SATSUMA (COSTA)	MMF2	2.71	2.89	6.3%	2.75	2.75	2.85	2.88	2.93	2.93	2.93	2.93	0.0%
01324	MANDARINA TANGERINA	MMF2	1.01	1.07	5.4%	1.03	1.03	1.05	1.08	1.08	1.08	1.08	1.09	0.9%
0133	Uvas													
01330	UVA ALFONSO LAVALETT (NEGRA)	MMF2	3.76	3.71	-1.4%	3.63	3.58	3.65	3.75	3.75	3.70	3.73	3.80	1.9%
01330	UVA BORGONA	MMF2	2.75	2.91	5.7%	2.78	2.85	2.93	2.85	2.85	2.85	2.93	3.08	5.1%
01330	UVA ITALIA /AMERICANA-NACIONAL	MMF2	4.10	3.67	-10.5%	3.75	3.78	3.70	3.65	3.65	3.63	3.63	3.65	0.6%
01330	UVA PALESTINA	MMF2	4.35	4.45	2.2%	4.38	4.43	4.48	4.48	4.53	4.45	4.38	4.38	0.0%
01330	UVA RED GLOVE NACIONAL	MMF2	4.09	3.99	-2.3%	4.08	4.05	4.00	4.00	4.00	4.00	3.95	3.95	0.0%
01330	UVA ROSADA SIN PEPA	MMF2	4.49	4.47	-0.6%	4.48	4.45	4.38	4.38	4.43	4.48	4.58	4.58	0.0%
0134	Frutas de pepita y frutas de hueso													
01341	MANZANA CTE/PARA AGUA	GMMML	2.67	2.80	5.0%	2.78	2.70	2.83	2.83	2.83	2.78	2.83	2.80	-1.1%
01341	MANZANA CTE/PARA AGUA	MMF2	1.63	1.49	-8.5%	1.55	1.55	1.52	1.51	1.51	1.47	1.44	1.41	-2.1%
01341	MANZANA DELICIA	MMF2	3.08	2.96	-3.7%	3.03	3.02	2.98	2.95	2.95	2.95	2.95	2.95	0.0%
01341	MANZANA GOLDEN	MMF2	5.47	5.21	-4.7%	5.35	5.33	5.20	5.23	5.25	5.18	5.15	5.15	0.0%
01341	MANZANA IMPORTADA (CHILENA)	MMF2	6.62	6.77	2.3%	6.58	6.58	6.60	6.85	6.86	6.83	6.83	6.83	0.0%
01341	MANZANA ISRAEL	MMF2	4.38	4.18	-4.7%	4.45	4.30	4.30	4.18	4.18	4.15	4.08	4.05	-0.7%
01341	MANZANA WINTER	MMF2	2.57	2.55	-0.8%	2.57	2.56	2.55	2.53	2.55	2.56	2.56	2.57	0.4%
01342	MEMBRILLO CRIOLLO	MMF2	4.50	4.22	-6.3%	4.45	4.45	4.40	4.15	4.15	4.13	4.08	4.15	1.7%
01342	MEMBRILLO SERRANO	MMF2	3.39	3.39	-0.1%	3.41	3.43	3.40	3.36	3.39	3.40	3.40	3.36	-1.2%
01342	PERA AGUA PACKAM IMPORTADO	MMF2	6.35	6.38	0.5%	6.33	6.36	6.38	6.43	6.43	6.38	6.38	6.33	-0.8%
01343	ALBARICOQUE	MMF2	4.30	4.77	10.8%	4.33	4.43	4.38	4.35	4.93	5.08	5.05	5.15	2.0%
01345	MELOCOTON BLANQUILLO	MMF2	5.27	5.38	2.1%	5.29	5.31	5.35	5.44	5.40	5.38	5.38	5.40	0.4%
01345	MELOCOTON DURAZNO HUAYCO	MMF2	6.16	6.33	2.8%	6.23	6.23	6.29	6.31	6.31	6.33	6.40	6.42	0.3%
01346	CIRUELA SANTA ROSA/NACIONAL	MMF2	6.11			0.00	0.00	0.00	0.00	0.00	0.00	0.00	0.00	0.0%
01349	LUCUMA DE SEDA (COSTA/SELVA)	MMF2	6.32	6.29	-0.4%	6.28	6.35	6.35	6.28	6.33	6.28	6.25	6.20	-0.8%
0135	Bayas y otras frutas													
01352	KIWI IMPORTADO CHILENO	MMF2	9.41	9.44	0.3%	9.38	9.38	9.43	9.43	9.43	9.48	9.48	9.43	-0.5%
01359	GRANADA (COSTA)	MMF2	5.22	5.53	5.9%	5.39	5.45	5.47	5.41	5.42	5.63	5.64	5.67	0.5%
01359	MAMEY (COSTA)	MMF2	5.13	5.03	-1.8%	5.08	5.08	5.15	5.15	5.15	4.93	4.93	4.85	-1.6%
01359	PACAE CRIOLLO	MMF2	6.18	6.56	6.1%	6.48	6.53	6.53	6.55	6.55	6.63	6.58	6.58	0.0%
01359	TAMARINDO (CON CASCARA) COSTA	MMF2	6.20	6.12	-1.2%	6.10	6.08	6.15	6.10	6.13	6.10	6.15	6.15	0.0%
01359	TAMARINDO (SIN CASCARA) COSTA	MMF2	7.20	7.14	-0.8%	7.10	7.08	7.15	7.10	7.13	7.15	7.15	7.25	1.4%
01359	TUNA AMARILLA	MMF2	3.20	3.24	1.3%	3.23	3.25	3.28	3.20	3.23	3.25	3.25	3.25	0.0%
01359	TUNA BLANCA (COSTA / SIERRA)	MMF2	4.33	4.32	-0.2%	4.35	4.35	4.35	4.33	4.33	4.33	4.28	4.30	0.5%
01359	TUNA MORADA/ROSADA	MMF2	3.22	3.25	1.2%	3.23	3.25	3.28	3.23	3.18	3.28	3.28	3.28	0.0%
014	SEMILLAS ACETERAS Y FRUTOS OLEAGINOSOS													
01460	COCO (COSTA/SELVA)	MMF2	1.77	1.94	9.3%	1.83	1.82	1.83	1.83	1.83	2.09	2.10	2.05	-2.4%
015	RAÍCES Y TUBÉRCULOS COMESTIBLES													
0151	Papas													
01510	PAPA AMARILLA/TUMBAY/TORNILLO/OTROS	GMMML	2.75	2.86	3.8%	2.93	2.98	2.98	3.00	3.00	2.93	2.63	2.48	-5.7%
01510	PAPA BLANCA/VALLE/OTROS	GMMML	2.32	2.29	-1.2%	2.33	2.33	2.30	2.33	2.33	2.28	2.25	2.21	-1.8%
01510	PAPA CANCHAN	GMMML	1.19	1.27	6.5%	1.18	1.24	1.25	1.27	1.27	1.25	1.29	1.29	0.0%
01510	PAPA COLOR/VALLE/OTROS	GMMML	1.16	1.10	-5.0%	1.11	1.12	1.12	1.12	1.12	1.10	1.08	1.07	-0.9%
01510	PAPA HUAMANTANGA	GMMML	1.96	1.90	-3.3%	1.93	1.90	1.89	1.88	1.88	1.88	1.93	1.93	0.0%
01510	PAPA HUAYRO (ROJO-MORO-NEGRO)RUNT/MARHU	GMMML	2.42	2.42	-0.1%	2.43	2.38	2.33	2.30	2.30	2.33	2.53	2.74	8.3%
01510	PAPA NEGRA ANDINA	GMMML	2.19	2.32	6.1%	2.25	2.33	2.38	2.38	2.38	2.43	2.23	2.13	-4.5%
01510	PAPA PERUANITA	GMMML	2.56	2.63	2.6%	2.68	2.71	2.69	2.70	2.70	2.68	2.48	2.43	-2.0%
01510	PAPA UNICA	GMMML	1.13	0.94	-17.3%	1.05	1.00	0.99	0.96	0.96	0.95	0.86	0.85	-1.2%
01510	PAPA YUNGAY	GMMML	2.32	2.29	-1.2%	2.33	2.33	2.30	2.33	2.33	2.28	2.25	2.21	-1.8%
0152	Yuca													
01520	YUCA AMARILLA/LEGITIM/INERTA(COS/SEL)	GMMML	1.30	1.32	1.5%	1.35	1.35	1.33	1.30	1.30	1.35	1.30	1.33	2.3%
0153	Camote													
01530	CAMOTE AMARILLO	GMMML	2.06	2.03	-1.5%	1.98	2.00	2.03	2.05	2.05	2.00	2.05	2.03	-1.0%
01530	CAMOTE MORADO/LEG/MILA/MEI/PEPIN/PARAMON	GMMML	1.33	1.31	-1.8%	1.38	1.35	1.33	1.28	1.28	1.30	1.33	1.30	-2.3%
0159	Otras raíces y tubérculos comestibles													
01599	OLLUCO LARGO (SIN LAVAR/LAVADO)	GMMML	1.25	1.05	-15.8%	1.15	1.05	1.05	1.05	1.05	1.03	1.05	1.08	2.9%
01599	YACON (LLACON)	MMF2	3.68	4.46	21.1%	4.05	4.13	4.45	4.53	4.53	4.55	4.50	4.53	0.7%
016	ESTIMULANTES, ESPECIAS Y AROMÁTICOS													
01652	AJI PAPRIKA	GMMML	13.54	13.56	0.1%	13.63	13.50	13.50	13.50	13.50	13.63	13.63	13.63	0.0%
01652	AJI SECO PANCA	GMMML	14.22	14.57	2.5%	14.50	14.63	14.63	14.63	14.63	14.50	14.50	14.50	0.0%
01654	CULANTRO (CRIOLLO/SERRANO)	GMMML	1.83	1.53	-16.6%	1.85	1.59	1.50	1.50	1.50	1.50	1.50	1.50	0.0%
01657	KION (COSTA/SELVA)	GMMML	5.52	5.65	2.3%	5.38	5.50	5.63	5.63	5.63	5.75	5.75	5.63	-2.1%
01699	ALBAHACA (CRIOLLO/SERRANA)	GMMML	3.52	4.05	15.0%	3.38	3.66	4.05	4.05	4.05	4.23	4.23	4.05	-4.3%
01699	HUACATAY (CRIOLLO/SERRANO)	GMMML	2.28	2.32	1.8%	2.30	2.35	2.38	2.25	2.25	2.25	2.38	2.38	0.0%
0193	Plantas o partes de plantas del tipo utilizado principalmente en perfumería, en farmacia o para la preparación de insecticidas, fungicidas o propósitos similares													
01930	HIERBA BUENA (CRIOLLO/SERRANA)	GMMML	1.48	1.44	-3.3%	1.41	1.41	1.47	1.47	1.47	1.41	1.41	1.41	0.0%

Fuente: GMMML = Gran Mercado Mayorista de Lima / MMF2 = Mercado Mayorista de Frutas N° 2
 Elaboración: DGESEP - DEIA

