



PERÚ

Ministerio de Desarrollo Agrario y Riego

SISAP

# Abastecimiento y Precios Mayoristas

de los principales productos comercializados en el GMML y MM N°2 Frutas



Dirección General de Estadística, Seguimiento y Evaluación de Políticas - DGESEP  
Dirección de Estadística e Información Agraria - DEIA

Sistema de Información de Abastecimiento y Precios (SISAP)

Lima, 17 de octubre del 2024

## Gran Mercado Mayorista de Lima (GMML)

Esta madrugada se registró el ingreso de 10 069 toneladas de productos, cantidad mayor en 12% respecto al promedio de los últimos cuatro jueves. Asimismo, ingresaron 2 779 toneladas de papa, cantidad menor en 4% respecto al promedio de los últimos cuatro jueves. 1/

Producto con buen precio: papa color (canchan y única) a S/ 1,03 por kilogramo.

**Tubérculos y raíces.-** Esta mañana se registró el ingreso de 3569 toneladas de tubérculos, cantidad similar al promedio de los últimos cuatro jueves e ingresaron: 2779 toneladas de papa; 449 toneladas de camote; 210 toneladas de yuca y 131 toneladas de olluco.

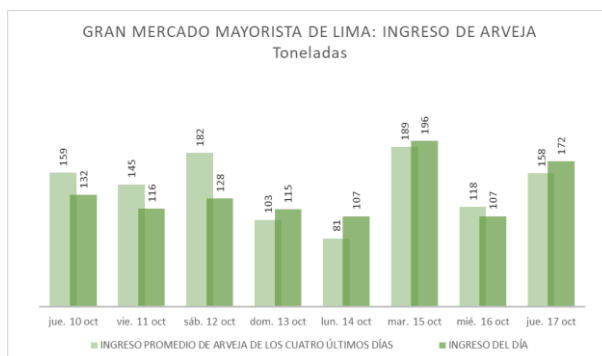
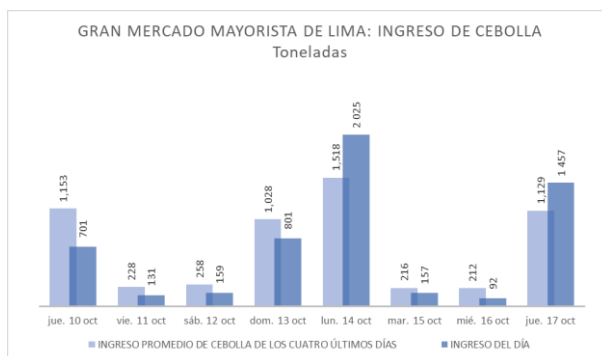
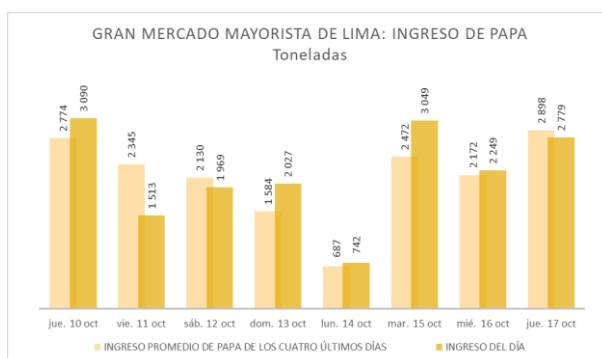
Los precios de la mayoría de tubérculos no variaron significativamente respecto al día de ayer. Por mayor stock bajó: papa amarilla de S/ 2,48 a S/ 2,38 por kilogramo.

**Hortalizas.-** Hoy ingresaron 4696 toneladas de hortalizas, cantidad mayor en 17% respecto al promedio de los últimos cuatro jueves. Los ingresos que destacaron fueron: cebolla cabeza roja (1325 toneladas); choclo (tipo cusco) (565 toneladas); tomate (435 toneladas) y zanahoria (319 toneladas).

Los precios de algunas hortalizas, bajaron ligeramente por mayor oferta: brócoli de S/ 2,88 a S/ 2,83; ají escabeche de S/ 1,98 a S/ 1,93; choclo (tipo cusco) de S/ 2,08 a S/ 2,02 y pimiento morrón de S/ 2,29 a S/ 2,15 por kilogramo. Mientras que por menor stock subió: ají rocoto de S/ 3,82 a S/ 4,10; ajo criollo o napuri de S/ 7,13 a S/ 7,38 y tomate de S/ 2,59 a S/ 2,64 por kilogramo.

**Hortalizas leguminosas verdes.-** Se registró el ingreso de 324 toneladas de leguminosas verdes, cantidad mayor en 11% respecto al promedio de los últimos cuatro jueves. Ingresaron: 172 toneladas de arveja, 44 toneladas de haba y 107 toneladas de vainita.

Mayor oferta de vainita americana y haba verde serrana, y sus precios bajaron respecto al día de ayer: de S/ 1,98 a S/ 1,90 y de S/ 1,85 a S/ 1,73 por kilogramo, respectivamente. Mientras que subió: arveja verde americana de S/ 3,03 a S/ 3,18 y arveja verde blanca serrana de S/ 2,30 a S/ 2,33 por kilogramo.



1/ Fuente: Empresa Municipal de Mercados S.A. (EMMSA) - GMML



BICENTENARIO PERÚ 2024



PERÚ

Ministerio de Desarrollo Agrario y Riego

SISAP

# Abastecimiento y Precios Mayoristas

de los principales productos comercializados en el GMML y MM N°2 Frutas



Dirección General de Estadística, Seguimiento y Evaluación de Políticas - DGESEP  
Dirección de Estadística e Información Agraria - DEIA

Sistema de Información de Abastecimiento y Precios (SISAP)

## Mercado Mayorista de Frutas N° 2

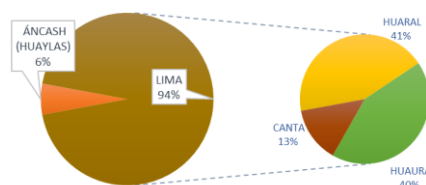
Hoy se registró el ingreso de 2 696 toneladas de frutas, cantidad mayor en 5% respecto al promedio de los últimos cuatro jueves. Las frutas que destacaron en el ingreso fueron: plátano, naranja, manzana, papaya y mango.

Producto con precio bajo: sandía a S/ 1,25 por kilogramo.

### Fresa:

En lo que va al mes de octubre, esta fruta ingresa de los departamentos de Lima y Áncash. El precio de la variedad san andreas bajó ligeramente respecto al día de ayer.

MERCADO MAYORISTA N°2 DE FRUTAS: INGRESO DE FRESA SEGÚN DEPARTAMENTOS, OCTUBRE 2024



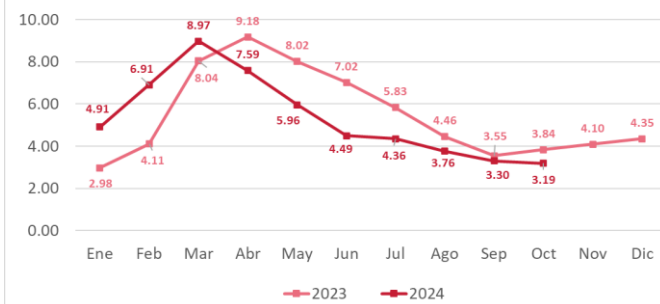
### MERCADO MAYORISTA N°2 DE FRUTAS: PRECIOS DE LA FRESA, SEGÚN VARIEDAD (S/ por kilogramo)

VARIEDAD	AYER	HOY
Sabrina	2.95	2.95
San Andreas	3.15	3.08

Fuente: SIEA



MERCADO MAYORISTA N°2 DE FRUTAS: PRECIO PROMEDIO MENSUAL DE LA FRESA SAN ANDREAS (S/ por kilogramo)



### Precio de las demás frutas:

En cuanto al precio de las demás frutas, por mayor oferta bajó respecto al día de ayer: manzana israel de S/ 4,05 a S/ 4,00 por kilogramo.

Mientras que subió respecto al día de ayer: mandarina malvacea de S/ 2,03 a S/ 2,08; palta fuerte costa de S/ 6,20 a S/ 6,35; maracuyá costa de S/ 4,23 a S/ 4,33; uva alfonso lavalett de S/ 3,80 a S/ 3,88 y chirimoya cumbe de S/ 5,30 a S/ 5,35 por kilogramo.

Los precios del resto de frutas se mantuvieron o no variaron significativamente.



BICENTENARIO PERÚ 2024



# Abastecimiento y Precios Mayoristas

de los principales productos comercializados en el GMLL y MM N°2 Frutas



Dirección General de Estadística, Seguimiento y Evaluación de Políticas - DGESEP  
Dirección de Estadística e Información Agraria - DEIA

Sistema de Información de Abastecimiento y Precios (SISAP)

PRECIOS MAYORISTAS DE LOS PRINCIPALES PRODUCTOS COMERCIALIZADOS EN MERCADOS DE LIMA METROPOLITANA (\$/ por kg)														
CNPA	NOMBRE DEL PRODUCTO	MERCADO	Prom. del vie 4 al jue 10	Prom. del vie 11 al jue 17	Var. (%)	oct jue-10	oct vie-11	oct sáb-12	oct dom-13	oct lun-14	oct mar-15	oct mié-16	oct jue-17	Var % Hoy/ayer
<b>011 CEREALES</b>														
01122	MAIZ MARLO/CORONTA DE MAIZ	GMLL	11.14	11.14	0.0%	11.25	11.25	11.13	11.13	11.00	11.25	11.25	11.00	-2.2%
01122	MAIZ MORADO	GMLL	2.03	2.18	7.3%	2.28	2.28	2.23	2.23	2.18	2.13	2.13	2.08	-2.3%
<b>012 HORTALIZAS</b>														
<b>0121 Hortalizas de hoja o de tallo</b>														
01211	ESPARRAGO FRESCO	GMLL	7.06	6.93	-1.9%	6.76	7.00	7.00	7.00	6.76	6.76	7.00	7.00	0.0%
01219	ACELGA (CRIOLLA/SERRANA)	GMLL	3.48	3.36	-3.6%	3.38	3.38	3.25	3.25	3.50	3.63	3.50	3.00	-14.3%
01214	LECHUGA AMERICANA (CRIOLLA/SERRANA)	GMLL	1.51	1.52	0.8%	1.46	1.50	1.54	1.54	1.54	1.50	1.54	1.50	-2.6%
01214	LECHUGA CRIOLLA SEDA	GMLL	2.43	3.14	29.0%	0.00	0.00	0.00	0.00	0.00	3.08	3.17	3.17	0.0%
01214	LECHUGA ROMANA HIDROPONICA B/R/O	GMLL	0.80	0.86	7.7%	0.88	0.83	0.88	0.88	0.88	0.88	0.83	0.83	0.0%
01213	BROCCOLI	GMLL	2.31	2.76	19.4%	2.75	2.88	2.75	2.75	2.38	2.88	2.88	2.83	-1.7%
01212	COL CHINA/LONGAPA	GMLL	2.93	3.00	2.5%	3.13	3.33	3.33	3.33	3.23	2.92	2.81	2.71	-3.6%
01212	COL CORAZON (CRIOLLA/SERRANA)	GMLL	0.65	0.70	7.5%	0.66	0.64	0.66	0.66	0.64	0.77	0.77	0.75	-2.6%
01213	COUFLOL (CRIOLLA/SERRANA)	GMLL	0.78	0.78	-0.4%	0.76	0.76	0.75	0.75	0.79	0.81	0.81	0.77	-4.9%
01215	ESPINACA (CRIOLLA/SERRANA)	GMLL	2.78	1.99	-28.2%	3.38	1.88	1.75	1.75	1.70	2.38	2.25	2.25	0.0%
01219	PEREIL (CRIOLLO/SERRANO)	GMLL	3.45	3.52	2.1%	3.63	3.75	3.50	3.50	3.63	3.50	3.38	3.38	0.0%
01212	PACCHOY	GMLL	4.55	5.21	14.5%	4.50	4.58	4.71	4.71	4.79	5.42	6.04	6.25	3.5%
01216	ALCACHOFA SERRANA/VALLE/QUEBRADA/HELADA	GMLL	5.67	5.77	1.8%	5.81	5.81	5.88	5.88	5.88	5.69	5.69	5.56	-2.3%
01212	HOLANTAU/HORGANICA	GMLL	6.04	6.18	2.4%	6.00	6.25	6.25	6.25	6.00	6.25	6.25	6.00	-4.0%
<b>0122 Melones</b>														
01221	SANDIA VAR.	MMF2	1.58	1.37	-13.4%	1.55	1.45	1.40	1.40	1.38	1.38	1.33	1.25	-6.0%
01229	MELON COQUITO	MMF2	1.80	1.47	-18.4%	1.73	1.54	1.46	1.46	1.46	1.46	1.46	1.46	0.0%
<b>0123 Hortalizas de fruto</b>														
01231	AJI AMARILLO SECO	GMLL	14.59	14.56	-0.2%	14.50	14.50	14.50	14.50	14.63	14.63	14.63	14.50	-0.9%
01231	AJI ESCABECHE FRESCO/ZANAHOR/LISO	GMLL	1.84	1.97	6.8%	1.98	1.98	1.98	1.98	1.95	1.98	1.98	1.93	-2.5%
01231	AJI MONTAÑA/CHANCHAMAYO/COSTA/SELVA	GMLL	2.63	4.59	74.5%	3.38	3.63	4.25	4.25	5.25	4.75	4.75	5.25	10.5%
01231	AJI ROCOTO (COSTA/SIERRA/SELVA)	GMLL	2.75	3.55	29.2%	3.26	3.33	3.40	3.40	3.13	3.68	3.82	4.10	7.3%
01231	PIMIENTO MORRON/INIE/PAPR/LAR/PAL/SED/PI	GMLL	2.31	1.88	-18.9%	1.74	1.60	1.60	1.60	1.67	2.22	2.29	2.15	-6.1%
01232	PEPINILLO	GMLL	1.20	1.28	7.2%	1.25	1.29	1.21	1.21	1.29	1.33	1.33	1.33	0.0%
01233	BERENJENA (CRIOLLA/SERRANA)	GMLL	6.83	6.70	-1.9%	6.40	6.40	6.50	6.50	6.30	6.90	7.10	7.20	1.4%
01234	TOMATE KATIA	GMLL	1.95	2.39	22.3%	2.18	2.22	2.27	2.27	2.18	2.55	2.59	2.64	1.9%
01235	ZAPALLO ITALIANO	GMLL	1.19	1.19	0.0%	1.21	1.21	1.19	1.19	1.17	1.17	1.21	1.19	-1.7%
01235	ZAPALLO LOCHE	GMLL	8.90	8.50	-4.5%	8.83	8.50	8.33	8.33	8.50	8.50	8.67	8.67	0.0%
01235	ZAPALLO MACRE(COSTA/SIERRA/SELVA)	GMLL	1.35	1.35	0.1%	1.38	1.35	1.35	1.35	1.38	1.35	1.33	1.35	1.5%
01239	CAJUA (SELVA)	GMLL	1.54	1.49	-3.0%	1.46	1.44	1.42	1.42	1.38	1.48	1.52	1.77	16.4%
<b>0124 Hortalizas leguminosas verdes</b>														
01241	FREJOLITO CHINO	GMLL	2.50	2.50	0.0%	2.50	2.50	2.50	2.50	2.50	2.50	2.50	2.50	0.0%
01241	FRIJOL VERDE CANARIO	GMLL	3.49	2.88	-17.4%	2.85	2.83	2.85	2.85	2.80	2.85	2.95	3.05	3.4%
01241	PALLAR VERDE SERRUCHO	GMLL	3.18	2.28	-28.4%	2.83	2.48	2.33	2.33	2.20	2.18	2.18	2.25	3.2%
01241	VAINITA AMERICANA/SEDA/PITO/CORRIENT/MAD	GMLL	2.41	2.10	-12.6%	2.35	2.25	2.15	2.15	2.25	2.03	1.98	1.90	-4.0%
01242	ARVEJA VERDE AMERICANA(CRIOLLA/SERRANA)	GMLL	3.82	3.20	-16.1%	3.33	3.20	3.40	3.33	3.20	3.08	3.03	3.18	5.0%
01242	ARVEJA VERDE BLANCA SERRANA	GMLL	2.76	2.39	-13.3%	2.60	2.40	2.45	2.45	2.48	2.35	2.30	2.33	1.3%
01243	HABA VERDE SERRANA	GMLL	1.73	1.82	5.6%	1.85	1.83	1.85	1.85	1.83	1.83	1.85	1.73	-6.5%
<b>0125 Hortalizas de raíz, bulbosas o tuberosas</b>														
01251	NABO (CRIOLLO/SERRANO)	GMLL	3.45	3.32	-3.6%	3.25	3.25	3.50	3.50	3.38	3.38	3.25	3.00	-7.7%
01251	ZANAHORIA	GMLL	0.62	0.59	-3.9%	0.62	0.67	0.67	0.67	0.71	0.48	0.46	0.48	4.3%
01252	AJO CRIOLLO O NAPLURI	GMLL	6.63	7.11	7.4%	6.75	7.00	7.08	7.08	7.00	7.13	7.13	7.38	3.5%
01252	AJO MORADO/BARRAN/LEGIT/ARI/COTA/OTROS	GMLL	8.52	8.76	2.8%	8.50	8.63	8.58	8.58	8.63	8.88	8.88	9.13	2.8%
01253	CEBOLLA CABEZA BLANCA NACIONAL	GMLL	1.28	1.36	6.0%	1.28	1.30	1.35	1.35	1.33	1.38	1.38	1.40	1.4%
01253	CEBOLLA CABEZA ROJA	GMLL	0.81	0.92	13.4%	0.83	0.88	0.93	0.93	0.88	0.93	0.93	0.95	2.2%
01253	CEBOLLA CHINA (CRIOLLA/SERRANA)	GMLL	1.75	2.11	20.6%	1.83	2.13	2.25	2.25	2.25	2.13	1.88	1.88	0.0%
01254	PORO (CRIOLLO/SERRANO)	GMLL	1.23	1.30	5.7%	1.30	1.25	1.20	1.20	1.30	1.11	1.06	1.25	17.9%
01259	BETERRAGA (CRIOLLA/SERRANA)	GMLL	1.68	1.69	0.3%	1.60	1.67	1.67	1.67	1.60	1.77	1.77	1.67	-5.6%
01259	RABANITO (CRIOLLO/SERRANO)	GMLL	3.09	3.70	19.5%	3.67	3.67	3.84	3.84	3.67	3.67	3.51	3.67	4.6%
<b>0129 Hortalizas frescas, n.c.p.</b>														
01290	CHOCLO TIPO CUSCO	GMLL	2.17	2.04	-5.9%	2.02	2.02	1.96	1.96	2.02	2.20	2.08	2.02	-2.9%
01290	APIO CRIOLLO/SERRANO	GMLL	1.37	1.49	8.8%	1.42	1.42	1.25	1.25	1.42	1.67	1.67	1.75	4.8%
<b>013 FRUTAS Y NUECES</b>														
<b>0131 Frutas tropicales y subtropicales</b>														
01311	PALTA CRIOLLA SELVA	MMF2	2.78	2.86	3.0%	2.79	2.83	2.79	2.79	2.85	2.90	2.94	2.94	0.0%
01311	PALTA FUERTE COSTA	MMF2	5.96	6.18	3.6%	6.10	6.10	6.10	6.10	6.20	6.20	6.20	6.35	2.4%
01311	PALTA HALL (SELVA)	MMF2	2.92	2.79	-4.5%	2.85	2.85	2.79	2.79	2.77	2.75	2.77	2.81	1.4%
01311	PALTA LINDA (COSTA/SELVA)	MMF2	2.91	2.93	0.7%	2.92	2.96	2.96	2.96	2.90	2.92	2.94	2.90	-1.4%
01312	PLATANO BIZCOCHO (SELVA)	MMF2	1.08	1.15	6.4%	1.11	1.14	1.15	1.15	1.14	1.14	1.15	1.15	0.0%
01312	PLATANO MANZANO (SELVA)	MMF2	1.63	1.60	-1.8%	1.63	1.64	1.58	1.59	1.59	1.58	1.61	1.63	1.2%
01312	PLATANO MORADO (SELVA)	MMF2	3.05	3.03	-0.8%	3.06	3.10	2.98	3.02	3.02	3.02	3.02	3.02	0.0%
01312	PLATANO SEDA (SELVA)	MMF2	1.93	1.95	1.4%	1.95	1.97	1.97	1.95	1.94	1.94	1.94	1.97	1.5%
01312	PLATANO SEDA CONGO	MMF2	2.66	2.72	2.3%	2.69	2.73	2.73	2.73	2.74	2.71	2.70	2.69	-0.4%
01313	PLATANO BELLACO (SELVA)	MMF2	1.94	1.93	-0.3%	1.93	1.93	1.93	1.93	1.93	1.94	1.94	1.93	-0.5%
01313	PLATANO ISLA (SELVA)	MMF2	2.15	2.18	1.5%	2.15	2.19	2.22	2.22	2.20	2.16	2.14	2.12	-0.9%
01313	PLATANO PAJILLO/SELVA	MMF2	2.20	2.23	1.6%	2.21	2.24	2.21	2.21	2.24	2.24	2.24	2.24	0.0%
01315	HIGO MADURO O BREVAS	MMF2	9.54	9.82	2.9%	9.79	9.82	9.82	9.89	9.89	9.79	9.79	9.71	-0.8%
01316	MANGO CRIOLLO PLANTA ( COSTA )	MMF2	3.36	3.27	-2.8%	3.28	3.28	3.28	3.33	3.28	3.23	3.23	3.25	0.6%
01316	MANGO EDWARD PLANTA	MMF2	2.22	2.15	-3.1%	2.20	2.15	2.15	2.15	2.15	2.15	2.15	2.15	0.0%
01316	MANGO HADEN /HAYDE (PLANTA)	MMF2	2.43	2.37	-2.5%	2.38	2.35	2.38	2.43	2.38	2.35	2.33	2.35	0.9%
01316	MANGO KAFRO / JAFRO (COSTA)	MMF2	5.10	4.97	-2.4%	5.08	5.08	5.05	5.08	5.05	4.85	4.85	4.85	0.0%
01316	MANGO KENT (COSTA)	MMF2	4.05	3.79	-6.5%	3.95	3.88	3.88	3.93	3.88	3.65	3.65	3.65	0.0%
01317	PAPAYA SELVA	MMF2	1.35	1.29	-4.3%	1.38	1.38	1.31	1.31	1.29	1.25	1.25	1.25	0.0%
01318	PIÑA CRIOLLA DE SELVA	MMF2	1.13	1.25	10.5%	1.19	1.19	1.23	1.27	1.25	1.23	1.29	1.29	0.0%
01318	PIÑA GOLDEN	MMF2	1.58	1.73	9.6%	1.63	1.65	1.70	1.70	1.72	1.72	1.77	1.87	5.6%
01318	PIÑA HAWAIAIANA	MMF2	1.86	1.78	-4.3%	1.98	1.88	1.85	1.85	1.80	1.75	1.70	1.65	-2.9%
01319	AGUAJE	MMF2	3.21	3.07</										



# Abastecimiento y Precios Mayoristas

de los principales productos comercializados en el GMMML y MM N°2 Frutas



Dirección General de Estadística, Seguimiento y Evaluación de Políticas - DGESEP  
Dirección de Estadística e Información Agraria - DEIA

Sistema de Información de Abastecimiento y Precios (SISAP)

PRECIOS MAYORISTAS DE LOS PRINCIPALES PRODUCTOS COMERCIALIZADOS EN MERCADOS DE LIMA METROPOLITANA (\$/ por kg)														
CNPA	NOMBRE DEL PRODUCTO	MERCADO	Prom. del vie 4 al jue 10	Prom. del vie 11 al jue 17	Var. (%)	oct jue-10	oct vie-11	oct sáb-12	oct dom-13	oct lun-14	oct mar-15	oct mié-16	oct jue-17	Var % Hoy/ayer
01319	MARACUYA COSTA	MMF2	3.77	4.12	9.2%	3.93	3.88	4.00	4.00	4.15	4.23	4.23	4.33	2.4%
01319	MARACUYA COSTA	GMMML	3.99	4.08	2.3%	4.25	4.20	4.15	4.15	4.13	4.08	4.05	3.83	-5.4%
01319	PEPINO RAYADO O MELON	MMF2	2.03	1.80	-11.3%	1.95	1.90	1.85	1.85	1.83	1.75	1.70	1.70	0.0%
<b>0132 Frutas cítricas</b>														
01321	TORONJA COSTA CON PEPA	MMF2	3.11	3.16	1.5%	3.15	3.23	3.15	3.15	3.08	3.15	3.18	3.18	0.0%
01321	TORONJA SELVA CON PEPA	MMF2	2.27	2.26	-0.3%	2.29	2.27	2.25	2.25	2.29	2.29	2.25	2.23	-0.9%
01322	LIMA DULCE (COSTA)	MMF2	3.17	3.40	7.1%	3.35	3.35	3.33	3.35	3.48	3.48	3.43	3.38	-1.5%
01322	LIMON DULCE - SELVA	MMF2	1.42	1.44	1.1%	1.46	1.43	1.44	1.46	1.46	1.43	1.43	1.43	0.0%
01322	LIMON SUTIL BOLSA	GMMML	1.90	2.29	20.8%	2.28	2.22	2.22	2.22	2.19	2.31	2.31	2.56	10.8%
01322	LIMON SUTIL CAJON	GMMML	2.10	2.69	28.2%	2.83	2.61	2.61	2.61	2.55	2.77	2.77	2.88	4.0%
01323	NARANJA PRIMAVERA (COSTA)	MMF2	2.41	2.48	2.9%	2.45	2.43	2.48	2.53	2.53	2.50	2.45	2.45	0.0%
01323	NARANJA TANGILO SELVA	MMF2	2.23	2.37	6.3%	2.27	2.30	2.34	2.34	2.36	2.39	2.43	2.44	0.4%
01323	NARANJA VALENCIA	MMF2	0.83	0.90	8.8%	0.83	0.86	0.86	0.86	0.90	0.92	0.94	0.95	1.1%
01323	NARANJA WASHINGTON NAVAL(COSTA)	MMF2	4.26	4.45	4.4%	4.35	4.35	4.45	4.45	4.48	4.48	4.48	4.48	0.0%
01324	MANDARINA MALVACEA	MMF2	1.75	1.84	10.9%	1.80	1.80	1.85	1.85	1.98	1.98	2.03	2.08	2.5%
01324	MANDARINA SATSUMA (COSTA)	MMF2	2.72	2.91	6.9%	2.75	2.85	2.88	2.93	2.93	2.93	2.93	2.93	0.0%
01324	MANDARINA TANGERINA	MMF2	1.01	1.07	5.9%	1.03	1.05	1.08	1.05	1.08	1.08	1.09	1.08	-0.9%
<b>0133 Uvas</b>														
01330	UVA ALFONSO LAVALETT (NEGRA)	MMF2	3.71	3.75	1.2%	3.58	3.65	3.75	3.75	3.70	3.73	3.80	3.88	2.1%
01330	UVA BORGOÑA	MMF2	2.76	2.95	6.7%	2.85	2.93	2.85	2.85	2.85	2.93	3.08	3.15	2.3%
01330	UVA ITALIA /AMERICANA-NACIONAL	MMF2	4.02	3.65	-9.2%	3.78	3.70	3.65	3.65	3.63	3.63	3.65	3.63	-0.5%
01330	UVA PALESTINA	MMF2	4.36	4.44	1.8%	4.43	4.48	4.48	4.53	4.45	4.38	4.38	4.38	0.0%
01330	UVA RED GLOVE NACIONAL	MMF2	4.08	3.97	-2.8%	4.05	4.00	4.00	4.00	4.00	3.95	3.95	3.88	-1.8%
01330	UVA ROSADA SIN PEPA	MMF2	4.48	4.49	0.3%	4.45	4.38	4.38	4.43	4.48	4.58	4.58	4.63	1.1%
<b>0134 Frutas de pepita y frutas de hueso</b>														
01341	MANZANA CTE/PARA AGUA	GMMML	2.66	2.79	4.7%	2.70	2.83	2.83	2.83	2.78	2.83	2.80	2.60	-7.1%
01341	MANZANA CTE/PARA AGUA	MMF2	1.61	1.47	-8.8%	1.55	1.52	1.51	1.51	1.47	1.44	1.41	1.40	-0.7%
01341	MANZANA DELICIA	MMF2	3.06	2.95	-3.6%	3.02	2.98	2.95	2.95	2.95	2.95	2.94	2.94	-0.3%
01341	MANZANA GOLDEN	MMF2	5.44	5.19	-4.4%	5.33	5.20	5.23	5.25	5.18	5.15	5.15	5.20	1.0%
01341	MANZANA IMPORTADA (CHILENA)	MMF2	6.60	6.81	3.2%	6.58	6.60	6.85	6.86	6.83	6.83	6.83	6.88	0.7%
01341	MANZANA ISRAEL	MMF2	4.36	4.13	-5.3%	4.30	4.30	4.18	4.18	4.15	4.08	4.05	4.00	-1.2%
01341	MANZANA WINTER	MMF2	2.56	2.55	-0.3%	2.56	2.55	2.53	2.55	2.56	2.56	2.57	2.56	0.4%
01342	MEMBRILLO CRIOLLO	MMF2	4.49	4.21	-6.3%	4.45	4.40	4.15	4.15	4.13	4.08	4.15	4.38	5.5%
01342	MEMBRILLO SERRANO	MMF2	3.40	3.39	-0.3%	3.43	3.40	3.36	3.39	3.40	3.40	3.36	3.41	1.5%
01342	PERA AGUA PACKAM (IMPORTADO)	MMF2	6.36	6.38	0.4%	6.36	6.38	6.43	6.43	6.38	6.38	6.33	6.33	0.0%
01343	ALBARI COQUE	MMF2	4.34	4.87	12.1%	4.43	4.38	4.35	4.93	5.08	5.05	5.15	5.15	0.0%
01345	MELOCOTON BLANQUILLO	MMF2	5.28	5.40	2.3%	5.31	5.35	5.44	5.40	5.38	5.38	5.44	5.44	0.7%
01345	MELOCOTON DURAZNO HUAYCO	MMF2	6.16	6.36	3.2%	6.23	6.29	6.31	6.31	6.33	6.40	6.42	6.46	0.6%
01346	CIRUELA SANTA ROSA/NACIONAL	MMF2	6.17			0.00	0.00	0.00	0.00	0.00	0.00	0.00	0.00	
01349	LUCUMA DE SEDA (COSTA/SELVA)	MMF2	6.32	6.27	-0.7%	6.35	6.35	6.28	6.33	6.28	6.25	6.20	6.23	0.5%
<b>0135 Bayas y otras frutas</b>														
01352	KIWI IMPORTADO CHILENO	MMF2	9.41	9.44	0.4%	9.38	9.43	9.43	9.43	9.48	9.48	9.43	9.43	0.0%
01359	GRANADA (COSTA)	MMF2	5.26	5.57	6.0%	5.45	5.47	5.41	5.42	5.63	5.64	5.67	5.75	1.4%
01359	MAMEY (COSTA)	MMF2	5.12	5.00	-2.3%	5.08	5.15	5.15	5.15	4.93	4.93	4.85	4.85	0.0%
01359	PACAC CRIOLLO	MMF2	6.25	6.57	5.2%	6.53	6.53	6.53	6.55	6.63	6.58	6.58	6.58	0.0%
01359	TAMARINDO (CON CASCARA) COSTA	MMF2	6.18	6.14	-0.6%	6.08	6.15	6.10	6.13	6.10	6.15	6.15	6.20	0.8%
01359	TAMARINDO (SIN CASCARA) COSTA	MMF2	7.18	7.17	-0.1%	7.08	7.15	7.10	7.13	7.15	7.15	7.25	7.25	0.0%
01359	TUNA AMARILLA	MMF2	3.23	3.25	0.7%	3.25	3.28	3.20	3.23	3.25	3.25	3.25	3.28	0.9%
01359	TUNA BLANCA (COSTA / SIERRA)	MMF2	4.34	4.32	-0.6%	4.35	4.35	4.33	4.33	4.33	4.28	4.30	4.30	0.0%
01359	TUNA MORADA/ROSADA	MMF2	3.23	3.26	0.8%	3.25	3.28	3.23	3.18	3.28	3.28	3.28	3.28	0.0%
<b>014 SEMILLAS ACETERAS Y FRUTOS OLEAGINOSOS</b>														
01460	COCO (COSTA/SELVA)	MMF2	1.78	1.98	11.1%	1.82	1.83	1.83	1.83	2.09	2.10	2.05	2.10	2.4%
<b>015 RAÍCES Y TUBÉRCULOS COMESTIBLES</b>														
<b>0151 Papas</b>														
01510	PAPA AMARILLA/TUMBAY/TORNILLO/OTROS	GMMML	2.79	2.77	-0.6%	2.98	2.98	3.00	3.00	2.93	2.63	2.48	2.38	-4.0%
01510	PAPA BLANCA/VALLE/OTROS	GMMML	2.31	2.27	-1.9%	2.33	2.30	2.33	2.33	2.28	2.25	2.21	2.20	-0.5%
01510	PAPA CANCHAN	GMMML	1.20	1.27	5.2%	1.24	1.25	1.27	1.27	1.25	1.29	1.29	1.24	-3.9%
01510	PAPA COLOR/VALLE/OTROS	GMMML	1.16	1.09	-5.8%	1.12	1.12	1.12	1.12	1.10	1.08	1.07	1.03	-3.7%
01510	PAPA HUAMANTANGA	GMMML	1.96	1.90	-3.1%	1.90	1.89	1.88	1.88	1.88	1.93	1.93	1.90	-1.6%
01510	PAPA HUAYRO (ROJO-MORO-NEGRO)RUNT/MAR/HU	GMMML	2.42	2.47	2.0%	2.38	2.33	2.30	2.30	2.33	2.53	2.74	2.74	0.0%
01510	PAPA NEGRA ANDINA	GMMML	2.22	2.29	3.0%	2.33	2.38	2.38	2.38	2.43	2.23	2.13	2.10	-1.4%
01510	PAPA PERUANITA	GMMML	2.59	2.58	-0.3%	2.71	2.69	2.70	2.70	2.68	2.48	2.43	2.38	-2.1%
01510	PAPA ÚNICA	GMMML	1.11	0.91	-17.8%	1.00	0.99	0.96	0.96	0.95	0.86	0.85	0.83	-2.4%
01510	PAPA YUNGAY	GMMML	2.31	2.27	-1.9%	2.33	2.30	2.33	2.33	2.28	2.25	2.21	2.20	-0.5%
<b>0152 Yuca</b>														
01520	YUCA AMARILLA/LEGITIM/INERTA(COS/SEL)	GMMML	1.31	1.32	0.4%	1.35	1.33	1.30	1.30	1.35	1.30	1.33	1.30	-2.3%
<b>0153 Camote</b>														
01530	CAMOTE AMARILLO	GMMML	2.06	2.03	-1.5%	2.00	2.03	2.05	2.05	2.00	2.05	2.03	2.00	-1.5%
01530	CAMOTE MORADO/LEG/MILA/MEJ/PEPIN/PARAMON	GMMML	1.33	1.30	-2.3%	1.35	1.33	1.28	1.28	1.30	1.33	1.30	1.28	-1.5%
<b>0159 Otras raíces y tubérculos comestibles</b>														
01599	OLLUCO LARGO (SIN LAVAR/LAVADO)	GMMML	1.22	1.05	-13.8%	1.05	1.05	1.05	1.05	1.03	1.05	1.08	1.05	-2.8%
01599	YACON (LACON)	MMF2	3.75	4.51	20.1%	4.13	4.45	4.53	4.53	4.55	4.50	4.53	4.45	-1.8%
<b>016 ESTIMULANTES, ESPECIAS Y AROMÁTICOS</b>														
01652	AJI PAPRIKA	GMMML	13.54	13.56	0.1%	13.50	13.50	13.50	13.50	13.63	13.63	13.63	13.50	-1.0%
01652	AJI SECO PANCA	GMMML	14.38	14.54	1.1%	14.63	14.63	14.63	14.63	14.50	14.50	14.50	14.38	-0.8%
01654	CULANTRIO (CRIOLLO/SERRANO)	MMF2	1.80	1.48	-17.9%	1.59	1.50	1.50	1.50	1.59	1.50	1.50	1.25	-16.7%
01657	KION (COSTA/SELVA)	GMMML	5.52	5.66	2.6%	5.50	5.63	5.63	5.63	5.75	5.75	5.63	5.63	0.0%
01699	ALBAHACA (CRIOLLO/SERRANO)	GMMML	3.53	4.18	18.5%	3.66	4.05	4.05	4.05	4.23	4.23	4.05	4.62	14.1%
01699	HUACATAY (CRIOLLO/SERRANO)	GMMML	2.29	2.36	3.2%	2.35	2.38	2.25	2.25	2.25	2.38	2.38	2.63	10.5%
<b>0193 Plantas o partes de plantas del tipo utilizado principalmente en perfumería, en farmacia o para la preparación de insecticidas, fungicidas o propósitos similares</b>														
01930	HIERBA BUENA (CRIOLLO/SERRANO)	GMMML	1.49	1.43	-3.7%	1.41	1.47	1.47	1.47	1.41	1.41	1.41	1.39	-1.4%

Fuente: GMMML = Gran Mercado Mayorista de Lima / MMF2 = Mercado Mayorista de Frutas N° 2  
Elaboración: DGESEP - DEIA

