



Lima, 18 de octubre del 2024

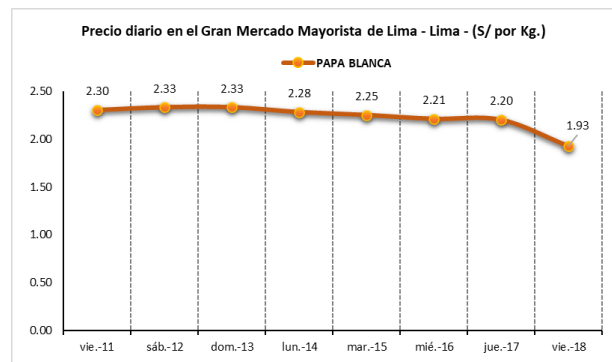
## Gran Mercado Mayorista de Lima (GMML)

*Esta madrugada se registró el ingreso de 7 758 toneladas de productos, cantidad mayor en 21% respecto al promedio de los últimos cuatro viernes. Asimismo, ingresaron 2 406 toneladas de papa, cantidad mayor en 13% respecto al promedio de los últimos cuatro viernes. 1/*

**Producto con buen precio: papa yungay a S/ 1,93 por kilogramo.**

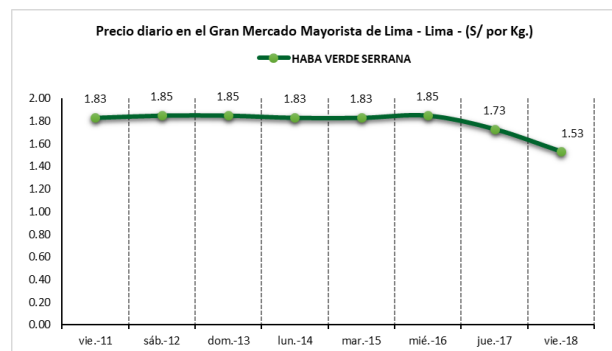
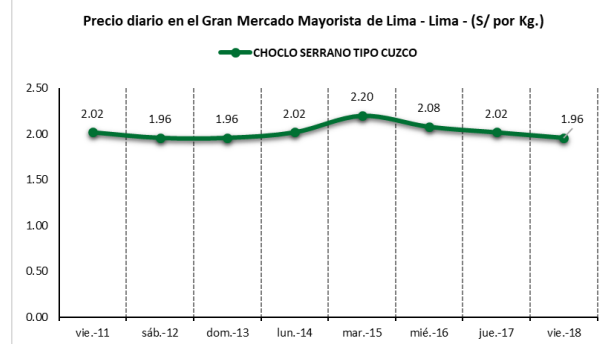
**Tubérculos y raíces.-** Esta mañana se registró el ingreso de 3181 toneladas de tubérculos, cantidad mayor en 15% respecto al promedio de los últimos cuatro viernes. Ingresaron: papa, 2406 toneladas; 438 toneladas de camote; 181 toneladas de yuca y olluco, 156 toneladas.

Los precios de los diferentes tubérculos variaron respecto al día de ayer: papa huayro de S/ 2,74 a S/ 2,69; papa amarilla de S/ 2,38 a S/ 2,23 y papa yungay de S/ 2,20 a S/ 1,93 (mayores ingresos); y yuca amarilla de S/ 1,30 a S/ 1,38 (mayor demanda), todo por kilogramo.



**Hortalizas.-** Ingresaron 3332 toneladas de hortalizas, cantidad mayor en 23% respecto al promedio de los últimos cuatro viernes. Los productos que destacaron en el ingreso fueron: choclo (tipo cusco), 380 toneladas; tomate, 372 toneladas; cebolla cabeza roja, 353 toneladas y zanahoria, 307 toneladas.

Los precios de algunas hortalizas bajaron por mayor oferta: choclo (tipo cusco) de S/ 2,02 a S/ 1,96; espinaca de S/ 2,25 a S/ 2,13 y tomate de S/ 2,64 a S/ 2,45 por kilogramo. Mientras que por mayor demanda subió: cebolla cabeza roja de S/ 0,95 a S/ 1,00; ajo criollo o napuri de S/ 7,38 a S/ 7,63; pimiento morrón de S/ 2,15 a S/ 2,22 y brócoli de S/ 2,83 a S/ 2,88 por kilogramo. Los precios de las demás hortalizas no variaron significativamente respecto al día de ayer.



**Hortalizas leguminosas verdes.-** Ingresaron 403 toneladas de leguminosas verdes, cantidad mayor en 51% respecto al promedio de los últimos cuatro viernes. Los productos que ingresaron fueron: arveja verde, 172 toneladas; haba verde, 118 toneladas y vainita verde, 101 toneladas.

Los precios de las leguminosas bajaron respecto al día de ayer por mayor oferta: arveja verde americana de S/ 3,18 a S/ 3,08; vainita americana de S/ 1,90 a S/ 1,75; arveja verde blanca serrana de S/ 2,33 a S/ 2,10 y haba verde serrana de S/ 1,73 a S/ 1,53 por kilogramo.



## Mercado Mayorista de Frutas N° 2

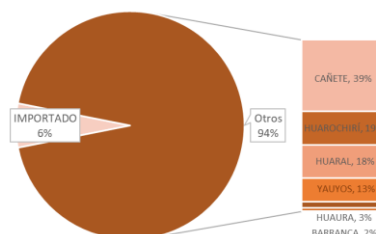
Esta madrugada se registró el ingreso de 2 406 toneladas de frutas, cantidad mayor en 7% respecto al promedio de los últimos cuatro viernes. Las frutas que destacaron en el ingreso fueron: plátano, naranja, manzana, papaya y piña.

Producto con buen precio: plátano isla a S/ 2,11 por kilogramo.

### Manzana:

El departamento de Lima provee al mercado mayorista de ésta fruta con un 94% del total y el resto es importada. Las variedades que ingresan al mercado mayorista son: delicia (42%); corriente/agua (20%); israel (20%); winter (7%); importada (6%) y golden (5%).

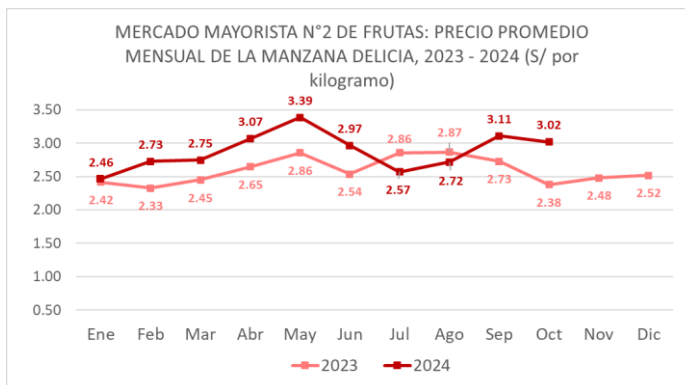
MERCADO MAYORISTA N°2 DE FRUTAS: INGRESO DE MANZANA DEL DEPARTAMENTO DE LIMA SEGÚN PROVINCIAS, OCTUBRE 2024



### MERCADO MAYORISTA N°2 DE FRUTAS: PRECIOS DE LA MANZANA, SEGÚN VARIEDAD (S/ por kilogramo)

VARIEDAD	AYER	HOY
Corriente/para agua	1.40	1.39
Delicia	2.94	2.91
Golden	5.20	5.23
Importada	6.88	6.93
Israel	4.00	3.95
Winter	2.56	2.56

Fuente: SIEA



### Precio de las demás frutas:

En cuanto al precio de las demás frutas, por mayor oferta bajó respecto al día de ayer: maracuyá costa de S/ 4,33 a S/ 4,23 por kilogramo.

Mientras que subió respecto al día de ayer: naranja washington naval de S/ 4,48 a S/ 4,55 de S/ 6,88 a S/ 6,93 por kilogramo.

Los precios del resto de frutas se mantuvieron o no variaron significativamente.



# Abastecimiento y Precios Mayoristas

de los principales productos comercializados en el GMMML y MM N°2 Frutas



Dirección General de Estadística, Seguimiento y Evaluación de Políticas - DGESEP  
Dirección de Estadística e Información Agraria - DEIA

Sistema de Información de Abastecimiento y Precios (SISAP)

PRECIOS MAYORISTAS DE LOS PRINCIPALES PRODUCTOS COMERCIALIZADOS EN MERCADOS DE LIMA METROPOLITANA (S/ por kg)														
CNPA	NOMBRE DEL PRODUCTO	MERCADO	Prom. del sáb 5 al vie 11	Prom. del sáb 12 al vie 18	Var. (%)	oct vie-11	oct sáb-12	oct dom-13	oct lun-14	oct mar-15	oct mié-16	oct jue-17	oct vie-18	Var % Hoy/ayer
<b>011</b>	<b>CEREALES</b>													
01122	MAIZ MARLO/CORONTA DE MAIZ	GMMML	11.14	11.14	0.0%	11.25	11.13	11.13	11.00	11.25	11.25	11.00	11.25	2.3%
01122	MAIZ MORADO	GMMML	2.08	2.15	3.5%	2.28	2.23	2.23	2.18	2.13	2.13	2.08	2.10	1.0%
<b>012</b>	<b>HORTALIZAS</b>													
<b>0121</b>	<b>Hortalizas de hoja o de tallo</b>													
01211	ESPARRAGO FRESCO	GMMML	7.01	6.97	-0.5%	7.00	7.00	7.00	6.76	6.76	7.00	7.00	7.26	3.7%
01219	ACELGA (CRIOLLA/SERRANA)	GMMML	3.48	3.29	-5.7%	3.38	3.25	3.25	3.50	3.63	3.50	3.00	2.88	-4.0%
01214	LECHUGA AMERICANA (CRIOLLA/SERRANA)	GMMML	1.51	1.53	1.5%	1.50	1.54	1.54	1.54	1.50	1.54	1.50	1.54	2.7%
01214	LECHUGA CRIOLLA SEDA	GMMML	2.46	3.13	27.0%	0.00	0.00	0.00	0.00	3.08	3.17	3.17	3.08	-2.8%
01214	LECHUGA ROMANA HIDROPONICA/B/R/O	GMMML	0.81	0.87	7.1%	0.83	0.88	0.88	0.88	0.88	0.83	0.83	0.88	6.0%
01213	BROCCOLI	GMMML	2.40	2.76	15.0%	2.88	2.75	2.75	2.38	2.88	2.88	2.83	2.88	1.8%
01212	COL CHINA/LONGAPA	GMMML	3.01	3.01	0.0%	3.33	3.33	3.33	3.23	2.92	2.81	2.71	2.71	0.0%
01212	COL CORAZON (CRIOLLA/SERRANA)	GMMML	0.65	0.71	9.9%	0.64	0.66	0.66	0.64	0.77	0.77	0.75	0.75	0.0%
01213	COLIFLOR (CRIOLLA/SERRANA)	GMMML	0.78	0.78	-0.2%	0.76	0.75	0.75	0.79	0.81	0.81	0.77	0.75	-2.6%
01215	ESPINACA (CRIOLLA/SERRANA)	GMMML	2.65	2.03	-23.5%	1.88	1.75	1.75	1.70	2.38	2.25	2.25	2.13	-5.3%
01219	PEREJIL (CRIOLLO/SERRANO)	GMMML	3.52	3.47	-1.5%	3.75	3.50	3.50	3.63	3.50	3.38	3.38	3.38	0.0%
01212	PACCHOY	GMMML	4.56	5.48	20.2%	4.58	4.71	4.71	4.79	5.42	6.04	6.25	6.46	3.4%
01216	ALCACHOFA SERRANA/VALLE/QUEBRADA/HELADA	GMMML	5.71	5.73	0.4%	5.81	5.88	5.88	5.88	5.69	5.69	5.56	5.56	0.0%
01212	HOLANTAU/HORGANICA	GMMML	6.04	6.14	1.8%	6.25	6.25	6.25	6.00	6.25	6.25	6.00	6.00	0.0%
<b>0122</b>	<b>Melones</b>													
01221	SANDIA VAR.	MMF2	1.56	1.34	-14.1%	1.45	1.40	1.40	1.38	1.38	1.33	1.25	1.25	0.0%
01229	MELON COQUITO	MMF2	1.75	1.46	-16.6%	1.54	1.46	1.46	1.46	1.46	1.46	1.46	1.46	0.0%
<b>0123</b>	<b>Hortalizas de fruto</b>													
01231	AJI AMARILLO SECO	GMMML	14.57	14.56	-0.1%	14.50	14.50	14.50	14.63	14.63	14.63	14.50	14.50	0.0%
01231	AJI ESCABECHE FRESCO/ZANAHOR/LISO	GMMML	1.88	1.96	4.2%	1.98	1.98	1.98	1.95	1.98	1.98	1.93	1.90	-1.6%
01231	AJI MONTAÑA/CHANCHAMAYO/COSTA/SELVA	GMMML	2.81	4.84	72.3%	3.63	4.25	4.25	5.25	4.75	4.75	5.25	5.38	2.5%
01231	AJI ROCOTO (COSTA/SIERRA/SELVA)	GMMML	2.85	3.66	28.6%	3.33	3.40	3.40	3.13	3.68	3.82	4.10	4.10	0.0%
01231	PIMIENTO MORRON/INIE/PAPR/LAR/PAL/SED/PI	GMMML	2.18	1.96	-10.0%	1.60	1.60	1.60	1.67	2.22	2.29	2.15	2.22	3.3%
01232	PEPINILLO	GMMML	1.22	1.30	6.2%	1.29	1.21	1.21	1.29	1.33	1.33	1.33	1.38	3.8%
01233	BERENIENA (CRIOLLA/SERRANA)	GMMML	6.73	6.84	1.7%	6.40	6.50	6.50	6.30	6.90	7.10	7.20	7.40	2.8%
01234	TOMATE KATIA	GMMML	2.01	2.42	20.4%	2.22	2.27	2.27	2.18	2.55	2.59	2.64	2.45	-7.2%
01235	ZAPALLO ITALIANO	GMMML	1.19	1.19	-0.5%	1.21	1.19	1.19	1.17	1.17	1.21	1.19	1.19	0.0%
01235	ZAPALLO LOCHE	GMMML	8.88	8.52	-4.0%	8.50	8.33	8.33	8.50	8.50	8.67	8.67	8.67	0.0%
01235	ZAPALLO MACRE(COSTA/SIERRA/SELVA)	GMMML	1.36	1.36	-0.1%	1.35	1.35	1.35	1.38	1.35	1.33	1.35	1.38	2.2%
01239	CAIGUA (SELVA)	GMMML	1.48	1.55	4.9%	1.44	1.42	1.42	1.38	1.48	1.52	1.77	1.88	6.2%
<b>0124</b>	<b>Hortalizas leguminosas verdes</b>													
01241	FREJOLITO CHINO	GMMML	2.50	2.50	0.0%	2.50	2.50	2.50	2.50	2.50	2.50	2.50	2.50	0.0%
01241	FRIJOL VERDE CANARIO	GMMML	3.38	2.86	-15.3%	2.83	2.85	2.85	2.80	2.85	2.95	3.05	2.68	-12.1%
01241	PALLAR VERDE SERRUCHO	GMMML	3.09	2.24	-27.5%	2.48	2.33	2.33	2.20	2.18	2.18	2.25	2.23	-0.9%
01241	VAINITA AMERICANA/SEDA/PITO/CORRIENT/MAD	GMMML	2.39	2.03	-15.1%	2.25	2.15	2.15	2.25	2.03	1.98	1.90	1.75	-7.9%
01242	ARVEJA VERDE AMERICANA/(CRIOLLA/SERRANA)	GMMML	3.65	3.19	-12.8%	3.20	3.40	3.33	3.20	3.08	3.03	3.18	3.08	-3.1%
01242	ARVEJA VERDE BLANCA SERRANA	GMMML	2.71	2.35	-13.1%	2.40	2.45	2.45	2.48	2.35	2.30	2.33	2.10	-9.9%
01243	HABA VERDE SERRANA	GMMML	1.79	1.78	-0.4%	1.83	1.85	1.85	1.83	1.83	1.85	1.73	1.53	-11.6%
<b>0125</b>	<b>Hortalizas de raíz, bulbosas o tuberosas</b>													
01251	NABO (CRIOLLO/SERRANO)	GMMML	3.38	3.27	-3.2%	3.25	3.50	3.50	3.38	3.38	3.25	3.00	2.88	-4.0%
01251	ZANAHORIA	GMMML	0.63	0.56	-10.2%	0.67	0.67	0.67	0.71	0.48	0.46	0.48	0.48	0.0%
01252	AJO CRIOLLO O NAPURI	GMMML	6.70	7.20	7.6%	7.00	7.08	7.08	7.00	7.13	7.13	7.38	7.63	3.4%
01252	AJO MORADO/BARRAN/LEGIT/ARICOTA/OTROS	GMMML	8.56	8.87	3.6%	8.63	8.58	8.58	8.63	8.88	8.88	9.13	9.38	2.7%
01253	CEBOLLA CABEZA BLANCA NACIONAL	GMMML	1.28	1.37	7.2%	1.30	1.35	1.35	1.33	1.38	1.38	1.40	1.43	2.1%
01253	CEBOLLA CABEZA ROJA	GMMML	0.81	0.94	14.9%	0.88	0.93	0.93	0.88	0.93	0.93	0.95	1.00	5.3%
01253	CEBOLLA CHINA (CRIOLLA/SERRANA)	GMMML	1.81	2.06	13.8%	2.13	2.25	2.25	2.25	2.13	1.88	1.88	1.75	-6.9%
01254	PORO (CRIOLLO/SERRANO)	GMMML	1.25	1.19	-4.9%	1.25	1.20	1.20	1.30	1.11	1.06	1.25	1.20	-4.0%
01259	BETERRAGA (CRIOLLA/SERRANA)	GMMML	1.68	1.69	0.3%	1.67	1.67	1.67	1.60	1.77	1.77	1.67	1.67	0.0%
01259	RABANITO (CRIOLLO/SERRANO)	GMMML	3.18	3.72	17.0%	3.67	3.84	3.84	3.67	3.67	3.51	3.67	3.84	4.6%
<b>0129</b>	<b>Hortalizas frescas, n.c.p.</b>													
01290	CHOCLO TIPO CUSCO	GMMML	2.16	2.03	-6.0%	2.02	1.96	1.96	2.02	2.20	2.08	2.02	1.96	-3.0%
01290	APIO CRIOLLO/SERRANO	GMMML	1.39	1.53	9.4%	1.42	1.25	1.25	1.42	1.67	1.67	1.75	1.67	-4.6%
<b>013</b>	<b>FRUTAS Y NUECES</b>													
<b>0131</b>	<b>Frutas tropicales y subtropicales</b>													
01311	PALTA CRIOLLA SELVA	MMF2	2.78	2.88	3.6%	2.83	2.79	2.79	2.85	2.90	2.94	2.94	2.94	0.0%
01311	PALTA FUERTE COSTA	MMF2	5.99	6.22	3.7%	6.10	6.10	6.10	6.20	6.20	6.20	6.35	6.38	0.5%
01311	PALTA HALL (SELVA)	MMF2	2.91	2.79	-4.0%	2.85	2.79	2.79	2.77	2.75	2.77	2.81	2.85	1.4%
01311	PALTA LINDA (COSTA/SELVA)	MMF2	2.92	2.93	0.5%	2.96	2.96	2.96	2.90	2.92	2.94	2.90	2.94	1.4%
01312	PLATANO BIZCOCHO (SELVA)	MMF2	1.09	1.15	5.5%	1.14	1.15	1.15	1.14	1.14	1.15	1.15	1.19	3.5%
01312	PLATANO MANZANO (SELVA)	MMF2	1.63	1.60	-2.3%	1.64	1.58	1.59	1.59	1.58	1.61	1.63	1.59	-2.5%
01312	PLATANO MORADO (SELVA)	MMF2	3.06	3.02	-1.4%	3.10	2.98	3.02	3.02	3.02	3.02	3.02	3.04	0.7%
01312	PLATANO SEDA (SELVA)	MMF2	1.94	1.95	0.8%	1.97	1.97	1.95	1.94	1.94	1.94	1.97	1.97	0.0%
01312	PLATANO SEDA CONGO	MMF2	2.68	2.71	1.2%	2.73	2.73	2.73	2.74	2.71	2.70	2.69	2.68	-0.4%
01313	PLATANO BELLACO (SELVA)	MMF2	1.94	1.93	-0.3%	1.93	1.93	1.93	1.93	1.94	1.94	1.93	1.93	0.0%
01313	PLATANO ISIA (SELVA)	MMF2	2.15	2.17	0.7%	2.19	2.22	2.22	2.20	2.16	2.14	2.12	2.11	-0.5%
01313	PLATANO PALLITO/SELVA	MMF2	2.20	2.23	1.1%	2.24	2.21	2.21	2.24	2.24	2.24	2.24	2.21	-1.3%
01315	HIGO MADURO O BREVAS	MMF2	9.59	9.80	2.1%	9.82	9.82	9.89	9.89	9.79	9.79	9.71	9.68	-0.3%
01316	MANGO CRIOLLO PLANTA ( COSTA )	MMF2	3.34	3.26	-2.5%	3.28	3.28	3.33	3.28	3.25	3.23	3.25	3.18	-2.2%
01316	MANGO EDWARD PLANTA	MMF2	2.21	2.15	-2.7%	2.15	2.15	2.15	2.15	2.15	2.15	2.15	2.18	1.4%
01316	MANGO HADEN /HAYDE (PLANTA)	MMF2	2.41	2.36	-2.0%	2.35	2.38	2.43	2.38	2.35	2.33	2.35	2.33	-0.9%
01316	MANGO KAFRO / JAFRO (COSTA)	MMF2	5.10	4.93	-3.4%	5.08	5.05	5.08	5.05	4.85	4.85	4.85	4.75	-2.1%
01316	MANGO KENT (COSTA)	MMF2	4.01	3.76	-6.4%	3.88	3.88	3.93	3.88	3.65	3.65	3.65	3.	



# Abastecimiento y Precios Mayoristas

de los principales productos comercializados en el GMMML y MM N°2 Frutas



Dirección General de Estadística, Seguimiento y Evaluación de Políticas - DGESEP  
Dirección de Estadística e Información Agraria - DEIA

Sistema de Información de Abastecimiento y Precios (SISAP)

PRECIOS MAYORISTAS DE LOS PRINCIPALES PRODUCTOS COMERCIALIZADOS EN MERCADOS DE LIMA METROPOLITANA (\$/ por kg)														
CNPA	NOMBRE DEL PRODUCTO	MERCADO	Prom. del sáb 5 al vie 11	Prom. del sáb 12 al vie 18	Var. (%)	oct vie-11	oct sáb-12	oct dom-13	oct lun-14	oct mar-15	oct mié-16	oct jue-17	oct vie-18	Var % Hoy/ayer
01319	MARACUYA COSTA	MMF2	3.80	4.17	9.7%	3.88	4.00	4.00	4.15	4.23	4.23	4.33	4.23	-2.3%
01319	MARACUYA COSTA	GMMML	3.93	4.03	2.6%	4.20	4.15	4.15	4.13	4.08	4.05	3.83	3.83	0.0%
01319	PEPINO RAYADO O MELON	MMF2	2.00	1.77	-11.6%	1.90	1.85	1.85	1.83	1.75	1.70	1.70	1.68	-1.2%
<b>0132 Frutas cítricas</b>														
01321	TORONJA COSTA CON PEPA	MMF2	3.16	3.15	-0.4%	3.23	3.15	3.15	3.08	3.15	3.18	3.18	3.13	-1.6%
01321	TORONJA SELVA CON PEPA	MMF2	2.27	2.25	-0.9%	2.27	2.25	2.25	2.29	2.29	2.25	2.23	2.21	-0.9%
01322	LIMA DULCE (COSTA)	MMF2	3.22	3.40	5.6%	3.35	3.33	3.35	3.48	3.48	3.43	3.38	3.38	0.0%
01322	LIMON DULCE - SELVA	MMF2	1.44	1.44	0.2%	1.43	1.44	1.46	1.46	1.43	1.43	1.43	1.44	0.7%
01322	LIMON SUTIL BOLSA	GMMML	1.97	2.33	18.2%	2.22	2.22	2.22	2.19	2.31	2.31	2.56	2.50	-2.3%
01322	LIMON SUTIL CAJON	GMMML	2.21	2.71	22.4%	2.61	2.61	2.61	2.55	2.77	2.77	2.88	2.77	-3.8%
01323	NARANJA PRIMAVERA (COSTA)	MMF2	2.41	2.49	3.2%	2.43	2.48	2.53	2.53	2.50	2.45	2.45	2.48	1.2%
01323	NARANJA TANGUELO SELVA	MMF2	2.24	2.40	6.7%	2.30	2.34	2.34	2.36	2.39	2.43	2.44	2.47	1.2%
01323	NARANJA VALENCIA	MMF2	0.83	0.91	9.8%	0.86	0.86	0.86	0.90	0.92	0.94	0.95	0.97	2.1%
01323	NARANJA WASHINGTON NAVAL(COSTA)	MMF2	4.29	4.48	4.5%	4.35	4.45	4.45	4.48	4.48	4.48	4.48	4.55	1.6%
01324	MANDARINA MALVACEA	MMF2	1.77	1.98	11.9%	1.80	1.85	1.85	1.98	1.98	2.03	2.08	2.10	1.0%
01324	MANDARINA SATSUMA (COSTA)	MMF2	2.75	2.92	6.3%	2.85	2.88	2.93	2.93	2.93	2.93	2.93	2.93	0.0%
01324	MANDARINA TANGERINA	MMF2	1.02	1.08	5.3%	1.05	1.08	1.05	1.08	1.08	1.09	1.08	1.08	0.0%
<b>0133 Uvas</b>														
01330	UVA ALFONSO LAVALETT (NEGRA)	MMF2	3.68	3.78	2.7%	3.65	3.75	3.75	3.70	3.73	3.80	3.88	3.85	-0.8%
01330	UVA BORGONA	MMF2	2.79	3.01	7.8%	2.93	2.85	2.85	2.85	2.93	3.08	3.15	3.35	6.3%
01330	UVA ITALIA /AMERICANA-NACIONAL	MMF2	3.93	3.64	-7.4%	3.70	3.65	3.65	3.63	3.63	3.65	3.63	3.65	0.6%
01330	UVA PALESTINA	MMF2	4.38	4.44	1.3%	4.48	4.48	4.53	4.45	4.38	4.38	4.38	4.45	1.6%
01330	UVA RED GLOVE NACIONAL	MMF2	4.07	3.95	-3.0%	4.00	4.00	4.00	4.00	3.95	3.95	3.88	3.88	0.0%
01330	UVA ROSADA SIN PEPA	MMF2	4.47	4.54	1.5%	4.38	4.38	4.43	4.48	4.58	4.58	4.63	4.68	1.1%
<b>0134 Frutas de pepita y frutas de hueso</b>														
01341	MANZANA CTE/PARA AGUA	GMMML	2.69	2.74	1.9%	2.83	2.83	2.83	2.78	2.83	2.80	2.60	2.50	-3.8%
01341	MANZANA CTE/PARA AGUA	MMF2	1.58	1.45	-8.7%	1.52	1.51	1.51	1.47	1.44	1.41	1.40	1.39	-0.7%
01341	MANZANA DELICIA	MMF2	3.05	2.94	-3.4%	2.98	2.95	2.95	2.95	2.95	2.95	2.94	2.91	-1.0%
01341	MANZANA GOLDEN	MMF2	5.39	5.20	-3.5%	5.20	5.23	5.25	5.18	5.15	5.15	5.20	5.23	0.6%
01341	MANZANA IMPORTADA (CHILENA)	MMF2	6.60	6.86	4.0%	6.60	6.85	6.86	6.83	6.83	6.83	6.88	6.93	0.7%
01341	MANZANA ISRAEL	MMF2	4.35	4.08	-6.2%	4.30	4.18	4.18	4.15	4.08	4.05	4.00	3.95	-1.3%
01341	MANZANA WINTER	MMF2	2.56	2.56	0.2%	2.55	2.53	2.55	2.56	2.56	2.57	2.56	2.56	0.0%
01342	MEMBRILLO CRIOLLO	MMF2	4.47	4.20	-6.1%	4.40	4.15	4.15	4.13	4.08	4.15	4.38	4.38	0.0%
01342	MEMBRILLO SERRANO	MMF2	3.40	3.39	-0.2%	3.40	3.36	3.39	3.40	3.40	3.36	3.41	3.43	0.6%
01342	PERA AGUA PACKAM IMPORTADO	MMF2	6.36	6.40	0.6%	6.38	6.43	6.43	6.38	6.38	6.33	6.33	6.49	2.5%
01343	ALBARICOQUE	MMF2	4.38	4.97	13.6%	4.38	4.35	4.93	5.08	5.05	5.15	5.15	5.08	-1.4%
01345	MELOCOTON BLANQUILLO	MMF2	5.29	5.43	2.7%	5.35	5.44	5.40	5.38	5.38	5.40	5.40	5.56	2.3%
01345	MELOCOTON DURAZNO HUAYCO	MMF2	6.18	6.39	3.3%	6.29	6.31	6.31	6.33	6.40	6.42	6.46	6.48	0.3%
01346	CIRUELA SANTA ROSA/NACIONAL	MMF2	6.25			0.00	0.00	0.00	0.00	0.00	0.00	0.00	0.00	
01349	LUCUMA DE SEDA (COSTA/SELVA)	MMF2	6.33	6.26	-1.1%	6.35	6.28	6.33	6.28	6.25	6.20	6.23	6.23	0.0%
<b>0135 Bayas y otras frutas</b>														
01352	KIWI IMPORTADO CHILENO	MMF2	9.41	9.47	0.6%	9.43	9.43	9.43	9.48	9.48	9.43	9.43	9.58	1.6%
01359	GRANADA (COSTA)	MMF2	5.31	5.61	5.8%	5.47	5.41	5.42	5.63	5.64	5.67	5.75	5.77	0.3%
01359	MAMEY (COSTA)	MMF2	5.12	4.96	-3.1%	5.15	5.15	5.15	4.93	4.93	4.85	4.85	4.85	0.0%
01359	PACHE CRIOLLO	MMF2	6.31	6.58	4.2%	6.53	6.53	6.55	6.63	6.58	6.58	6.58	6.58	0.0%
01359	TAMARINDO (CON CASCARA) COSTA	MMF2	6.16	6.14	-0.3%	6.15	6.10	6.13	6.10	6.15	6.15	6.20	6.15	-0.8%
01359	TAMARINDO (SIN CASCARA) COSTA	MMF2	7.17	7.17	0.0%	7.15	7.10	7.13	7.15	7.15	7.25	7.25	7.49	1.4%
01359	TUNA AMARILLA	MMF2	3.24	3.25	0.3%	3.28	3.20	3.23	3.25	3.25	3.25	3.28	3.28	0.0%
01359	TUNA BLANCA (COSTA / SIERRA)	MMF2	4.34	4.31	-0.9%	4.35	4.33	4.33	4.33	4.28	4.30	4.30	4.28	-0.5%
01359	TUNA MORADA/ROSADA	MMF2	3.24	3.26	0.6%	3.28	3.23	3.18	3.28	3.28	3.28	3.28	3.28	0.0%
<b>014 SEMILLAS ACETERAS Y FRUTOS OLEAGINOSOS</b>														
01460	COCO (COSTA/SELVA)	MMF2	1.79	2.02	12.9%	1.83	1.83	1.83	2.09	2.10	2.05	2.10	2.13	1.4%
<b>015 RAÍCES Y TUBÉRCULOS COMESTIBLES</b>														
<b>0151 Papas</b>														
01510	PAPA AMARILLA/TUMBAY/TORNILLO/OTROS	GMMML	2.83	2.66	-5.8%	2.98	3.00	3.00	2.93	2.63	2.48	2.38	2.23	-6.3%
01510	PAPA BLANCA/VALLE/OTROS	GMMML	2.31	2.22	-4.0%	2.30	2.33	2.33	2.28	2.25	2.21	2.20	1.93	-12.3%
01510	PAPA CANCHAN	GMMML	1.21	1.26	4.2%	1.25	1.27	1.27	1.25	1.29	1.29	1.24	1.24	0.0%
01510	PAPA COLOR/VALLE/OTROS	GMMML	1.15	1.08	-6.7%	1.12	1.12	1.12	1.10	1.08	1.07	1.03	1.01	-1.9%
01510	PAPA HUAMANTANGA	GMMML	1.96	1.90	-3.3%	1.89	1.88	1.88	1.88	1.93	1.93	1.90	1.88	-1.1%
01510	PAPA HUAYRO (ROJO-MORO-NEGRO)RUNT/MARH/U	GMMML	2.41	2.52	4.4%	2.33	2.30	2.30	2.33	2.53	2.74	2.74	2.69	-1.8%
01510	PAPA NEGRA ANDINA	GMMML	2.26	2.24	-1.0%	2.38	2.38	2.38	2.43	2.23	2.13	2.10	2.03	-3.3%
01510	PAPA PERUANITA	GMMML	2.60	2.53	-2.9%	2.69	2.70	2.70	2.68	2.48	2.43	2.38	2.31	-2.9%
01510	PAPA ÚNICA	GMMML	1.09	0.88	-18.9%	0.99	0.96	0.96	0.95	0.86	0.85	0.83	0.78	-6.0%
01510	PAPA YUNGAY	GMMML	2.31	2.22	-4.0%	2.30	2.33	2.33	2.28	2.25	2.21	2.20	1.93	-12.3%
<b>0152 Yuca</b>														
01520	YUCA AMARILLA/LEGITIM/INERTA(COS/SEL)	GMMML	1.32	1.32	0.4%	1.33	1.30	1.30	1.35	1.30	1.33	1.30	1.38	6.2%
<b>0153 Camote</b>														
01530	CAMOTE AMARILLO	GMMML	2.06	2.02	-1.7%	2.03	2.05	2.05	2.00	2.05	2.03	2.00	1.98	-1.0%
01530	CAMOTE MORADO/LEG/MILA/MEI/PEPIN/PARAMON	GMMML	1.33	1.28	-3.7%	1.33	1.28	1.28	1.30	1.33	1.30	1.28	1.20	-6.3%
<b>0159 Otras raíces y tubérculos comestibles</b>														
01599	OLLUCO LARGO (SIN LAVAR/LAVADO)	GMMML	1.19	1.06	-11.4%	1.05	1.05	1.05	1.03	1.05	1.08	1.05	1.08	2.9%
01599	YACON (LLACON)	MMF2	3.88	4.50	16.0%	4.45	4.53	4.53	4.55	4.50	4.53	4.45	4.38	-1.6%
<b>016 ESTIMULANTES, ESPECIAS Y AROMÁTICOS</b>														
01652	AJI PAPRIKA	GMMML	13.56	13.56	0.0%	13.50	13.50	13.50	13.63	13.63	13.63	13.50	13.50	0.0%
01652	AJI SECO PANCA	GMMML	14.56	14.50	-0.4%	14.63	14.63	14.63	14.50	14.50	14.50	14.38	14.38	0.0%
01654	CULANTRO (CRIOLLO/SERRANO)	GMMML	1.75	1.43	-18.5%	1.50	1.50	1.50	1.59	1.50	1.50	1.25	1.17	-6.4%
01657	KION (COSTA/SELVA)	GMMML	5.52	5.68	2.9%	5.63	5.63	5.63	5.75	5.75	5.63	5.63	5.75	2.1%
01699	ALBAHACA (CRIOLLO/SERRANA)	GMMML	3.60	4.32	20.1%	4.05	4.05	4.05	4.23	4.23	4.05	4.62	5.00	8.2%
01699	HUACATAY (CRIOLLO/SERRANO)	GMMML	2.30	2.42	5.0%	2.38	2.25	2.25	2.25	2.38	2.38	2.63	2.80	6.5%
<b>0193 Plantas o partes de plantas del tipo utilizado principalmente en perfumería, en farmacia o para la preparación de insecticidas, fungicidas o propósitos similares</b>														
01930	HIERBA BUENA (CRIOLLO/SERRANA)	GMMML	1.48	1.42	-3.9%	1.47	1.47	1.47	1.41	1.41	1.41	1.39	1.39	0.0%

Fuente: GMMML = Gran Mercado Mayorista de Lima / MMF2 = Mercado Mayorista de Frutas N° 2

Elaboración: DGESEP – DEIA

