



Lima, 21 de octubre 2024

Gran Mercado Mayorista de Lima (GMML)

Esta madrugada se registró el ingreso de 6 154 toneladas de productos, cantidad menor en 3% respecto al promedio de los últimos cuatro lunes. Asimismo, ingresaron 663 toneladas de papa, cantidad menor en 9% respecto al promedio de los últimos cuatro lunes. 1/

Producto con buen precio: papa yungay a S/ 1,73 por kilogramo.

Tubérculos y raíces.- Esta mañana se registró el ingreso de 990 toneladas de tubérculos, cantidad menor en 10% respecto al promedio de los últimos cuatro lunes. Ingresaron: 663 toneladas de papa, 117 toneladas de camote, 133 toneladas de yuca y 77 toneladas de olluco.

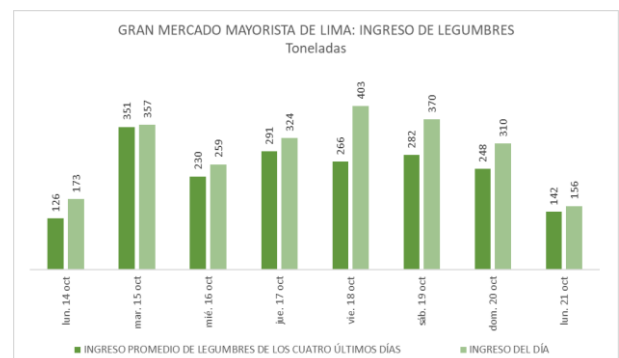
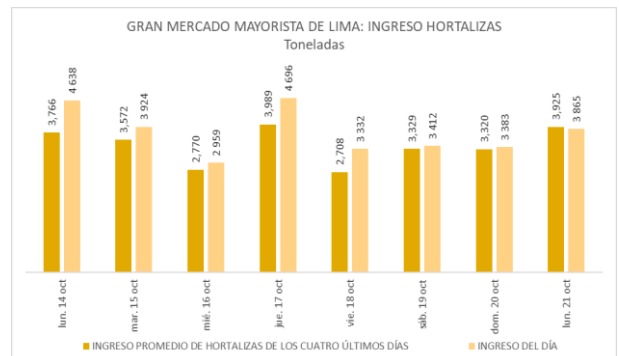
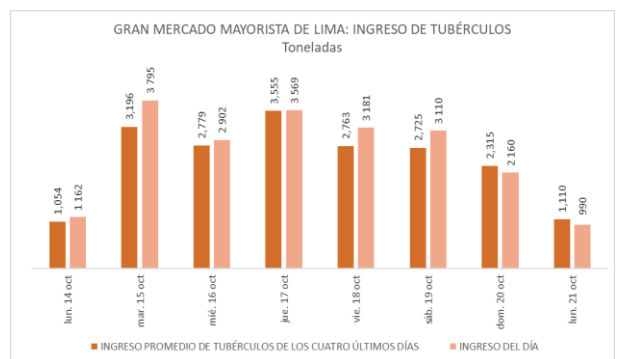
Los precios de algunos tubérculos variaron respecto al día de ayer: yuca amarilla de S/ 1,38 a S/ 1,43 (por menor stock); y papa yungay de S/ 1,80 a S/ 1,73 (por mayor stock), todo por kilogramo, principalmente.

Hortalizas.- Ingresaron 3865 toneladas de hortalizas, cantidad similar al promedio de los últimos cuatro lunes. Los mayores ingresos que destacaron el día de hoy fueron: cebolla cabeza roja (1598 toneladas); choclo (tipo cusco) (300 toneladas); zanahoria (263 toneladas) y tomate (182 toneladas).

Los precios de algunas hortalizas subieron por menor stock: zanahoria de S/ 0,46 a S/ 0,52; choclo (tipo cusco) de S/ 1,85 a S/ 2,02; ají rocoto de S/ 4,24 a S/ 4,38; ajo criollo o napuri de S/ 7,63 a S/ 7,88; pimiento morrón de S/ 2,22 a S/ 2,29 y tomate de S/ 2,41 a S/ 2,45 por kilogramo. Mientras que por mayor stock bajaron: brócoli de S/ 2,88 a S/ 2,75 y espinaca de S/ 1,88 a S/ 1,75 por kilogramo. Los precios de las demás hortalizas no variaron significativamente respecto al día de ayer.

Hortalizas leguminosas verdes.- Se registró el ingreso de 156 toneladas de leguminosas verdes, cantidad mayor en 9% respecto al promedio de los últimos cuatro lunes e ingresaron: arveja verde, 83 toneladas; haba verde, 43 toneladas y vainita verde, 30 toneladas.

Los precios de las leguminosas subieron respecto al día de ayer por menor stock: vainita americana de S/ 1,65 a S/ 1,78; arveja verde blanca serrana de S/ 2,08 a S/ 2,15; haba verde serrana de S/ 1,55 a S/ 1,60 y arveja verde americana de S/ 3,03 a S/ 3,08 por kilogramo.





PERÚ

Ministerio de Desarrollo Agrario y Riego

SISAP

Abastecimiento y Precios Mayoristas

de los principales productos comercializados en el GMML y MM N°2 Frutas



Dirección General de Estadística, Seguimiento y Evaluación de Políticas - DGESEP
Dirección de Estadística e Información Agraria - DEIA

Sistema de Información de Abastecimiento y Precios (SISAP)

Mercado Mayorista de Frutas N° 2

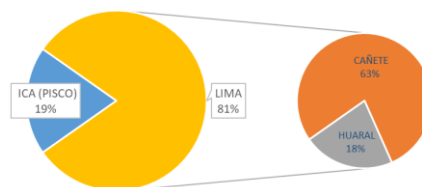
Esta madrugada se registró el ingreso de 2 694 toneladas de frutas, cantidad mayor en 4% respecto al promedio de los últimos cuatro lunes. Las frutas que destacaron en el ingreso fueron: plátano, papaya, naranja, piña y manzana.

Producto con buen precio: papaya a S/ 1,19 por kilogramo.

Pepino:

En lo que va al mes de octubre, esta fruta ingresa de los departamentos de Lima e Ica.

MERCADO MAYORISTA N°2 DE FRUTAS: INGRESO DE PEPINO SEGÚN DEPARTAMENTOS, OCTUBRE 2024



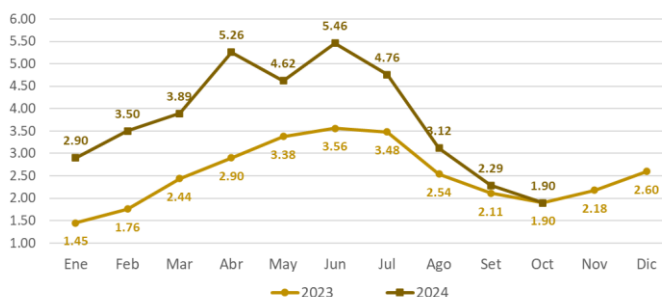
MERCADO MAYORISTA N°2 DE FRUTAS: PRECIOS DE LA PAPAYA, SEGÚN VARIEDAD (S/ por kilogramo)

| VARIEDAD | AYER | HOY |
|---------------|------|------|
| Pepino rayado | 1.63 | 1.63 |

Fuente: SIEA



MERCADO MAYORISTA N°2 DE FRUTAS: PRECIO PROMEDIO MENSUAL DEL PEPINO RAYADO, 2019 - 2020 (S/ por kilogramo)



Precio de las demás frutas:

En cuanto al precio de las demás frutas, por mayor oferta bajó respecto al día de ayer: manzana israel de S/ 3,90 a S/ 3,85 y palta criolla selva de S/ 2,90 a S/ 2,85 por kilogramo.

Mientras que subió respecto al día de ayer: maracuyá costa de S/ 4,65 a S/ 4,73 y pera agua packam importado de S/ 6,53 a S/ 6,58 por kilogramo.

Los precios del resto de frutas se mantuvieron o no variaron significativamente.





Abastecimiento y Precios Mayoristas

de los principales productos comercializados en el GMMML y MM N°2 Frutas



Dirección General de Estadística, Seguimiento y Evaluación de Políticas - DGESEP
Dirección de Estadística e Información Agraria - DEIA

Sistema de Información de Abastecimiento y Precios (SISAP)

| PRECIOS MAYORISTAS DE LOS PRINCIPALES PRODUCTOS COMERCIALIZADOS EN MERCADOS DE LIMA METROPOLITANA (\$/ por kg) | | | | | | | | | | | | | | |
|--|---|---------|---------------------------|----------------------------|----------|------------|------------|------------|------------|------------|------------|------------|------------|----------------|
| CNPA | NOMBRE DEL PRODUCTO | MERCADO | Prom. del mar 8 al lun 14 | Prom. del mar 15 al lun 21 | Var. (%) | oct lun-14 | oct mar-15 | oct mié-16 | oct jue-17 | oct vie-18 | oct sáb-19 | oct dom-20 | oct lun-21 | Var % Hoy/ayer |
| 011 | CEREALES | | | | | | | | | | | | | |
| 01122 | MAIZ MARLO/CORONTA DE MAIZ | GMMML | 11.18 | 11.14 | -0.3% | 11.00 | 11.25 | 11.25 | 11.00 | 11.25 | 11.13 | 11.13 | 11.00 | -1.2% |
| 01122 | MAIZ MORADO | GMMML | 2.21 | 2.10 | -4.8% | 2.18 | 2.13 | 2.13 | 2.08 | 2.10 | 2.08 | 2.08 | 2.13 | 2.4% |
| 012 | HORTALIZAS | | | | | | | | | | | | | |
| 0121 | Hortalizas de hoja o de tallo | | | | | | | | | | | | | |
| 01211 | ESPARRAGO FRESCO | GMMML | 6.86 | 7.11 | 3.7% | 6.76 | 6.76 | 7.00 | 7.00 | 7.26 | 7.26 | 7.26 | 7.26 | 0.0% |
| 01219 | ACELGA (CRIOLLA/SERRANA) | GMMML | 3.45 | 3.11 | -9.8% | 3.50 | 3.63 | 3.50 | 3.00 | 2.88 | 2.88 | 2.88 | 3.00 | 4.2% |
| 01214 | LECHUGA AMERICANA (CRIOLLA/SERRANA) | GMMML | 1.51 | 1.53 | 1.9% | 1.54 | 1.50 | 1.54 | 1.50 | 1.54 | 1.54 | 1.54 | 1.58 | 2.6% |
| 01214 | LECHUGA CRIOLLA SEDA | GMMML | 2.50 | 3.13 | 25.3% | 3.00 | 3.08 | 3.17 | 3.17 | 3.08 | 3.17 | 3.17 | 3.08 | -2.8% |
| 01214 | LECHUGA ROMANA HIDROPONICA /B/R/O | GMMML | 0.85 | 0.86 | 1.3% | 0.88 | 0.88 | 0.83 | 0.83 | 0.88 | 0.88 | 0.88 | 0.83 | -5.7% |
| 01213 | BROCCOLI | GMMML | 2.57 | 2.85 | 11.2% | 2.38 | 2.88 | 2.88 | 2.83 | 2.88 | 2.88 | 2.88 | 2.75 | -4.5% |
| 01212 | COL CHINA/LONGAPA | GMMML | 3.21 | 2.78 | -13.5% | 3.23 | 2.92 | 2.81 | 2.71 | 2.71 | 2.77 | 2.77 | 2.77 | 0.0% |
| 01212 | COL CORAZON (CRIOLLA/SERRANA) | GMMML | 0.65 | 0.76 | 17.1% | 0.64 | 0.77 | 0.77 | 0.75 | 0.75 | 0.76 | 0.76 | 0.78 | 2.6% |
| 01213 | COLIFLOR (CRIOLLA/SERRANA) | GMMML | 0.77 | 0.77 | 0.7% | 0.79 | 0.81 | 0.81 | 0.77 | 0.75 | 0.75 | 0.75 | 0.77 | 2.7% |
| 01215 | ESPINACA (CRIOLLA/SERRANA) | GMMML | 2.22 | 2.07 | -6.7% | 1.70 | 2.38 | 2.25 | 2.25 | 2.13 | 1.88 | 1.88 | 1.75 | -6.9% |
| 01219 | PEREJIL (CRIOLLO/SERRANO) | GMMML | 3.56 | 3.43 | -3.5% | 3.63 | 3.50 | 3.38 | 3.38 | 3.38 | 3.50 | 3.50 | 3.38 | -3.4% |
| 01212 | PACCHOY | GMMML | 4.62 | 6.19 | 34.0% | 4.79 | 5.42 | 6.04 | 6.25 | 6.46 | 6.38 | 6.38 | 6.38 | 0.0% |
| 01216 | ALCACHOFA SERRANA/VALLE/QUEBRADA/HELADA | GMMML | 5.83 | 5.65 | -3.1% | 5.88 | 5.69 | 5.69 | 5.56 | 5.56 | 5.69 | 5.69 | 5.69 | 0.0% |
| 01212 | HOLANTAU/HORGANICA | GMMML | 6.14 | 6.18 | 0.6% | 6.00 | 6.25 | 6.25 | 6.00 | 6.00 | 6.25 | 6.25 | 6.25 | 0.0% |
| 0122 | Melones | | | | | | | | | | | | | |
| 01221 | SANDIA VAR. | MMF2 | 1.47 | 1.27 | -13.7% | 1.38 | 1.38 | 1.33 | 1.25 | 1.25 | 1.23 | 1.23 | 1.23 | 0.0% |
| 01229 | MELON COQUITO | MMF2 | 1.58 | 1.46 | -7.8% | 1.46 | 1.46 | 1.46 | 1.46 | 1.46 | 1.46 | 1.46 | 1.46 | 0.0% |
| 0123 | Hortalizas de fruto | | | | | | | | | | | | | |
| 01231 | AJI AMARILLO SECO | GMMML | 14.56 | 14.56 | 0.0% | 14.63 | 14.63 | 14.63 | 14.50 | 14.50 | 14.50 | 14.50 | 14.63 | 0.9% |
| 01231 | AJI ESCABECHE FRESCO/ZANAHOR/LISO | GMMML | 1.95 | 1.93 | -1.0% | 1.95 | 1.98 | 1.98 | 1.93 | 1.90 | 1.90 | 1.90 | 1.93 | 1.6% |
| 01231 | AJI MONTAÑA/CHANCHAMAYO/COSTA/SELVA | GMMML | 3.68 | 5.22 | 41.7% | 5.25 | 4.75 | 4.75 | 5.25 | 5.38 | 5.38 | 5.38 | 5.63 | 4.6% |
| 01231 | AJI ROCOTO (COSTA/SIERRA/SELVA) | GMMML | 3.15 | 4.08 | 29.3% | 3.13 | 3.68 | 3.82 | 4.10 | 4.10 | 4.24 | 4.24 | 4.38 | 3.3% |
| 01231 | PIMIENTO MORRON/NIUE/PAPR/LAR/PAL/SED/PI | GMMML | 1.81 | 2.23 | 23.4% | 1.67 | 2.22 | 2.29 | 2.15 | 2.22 | 2.22 | 2.22 | 2.29 | 3.2% |
| 01232 | PEPINILLO | GMMML | 1.23 | 1.36 | 10.7% | 1.29 | 1.33 | 1.33 | 1.33 | 1.38 | 1.38 | 1.38 | 1.42 | 2.9% |
| 01233 | BERENIENA (CRIOLLA/SERRANA) | GMMML | 6.53 | 7.27 | 11.4% | 6.30 | 6.90 | 7.10 | 7.20 | 7.40 | 7.40 | 7.40 | 7.50 | 1.4% |
| 01234 | TOMATE KATIA | GMMML | 2.17 | 2.50 | 15.1% | 2.18 | 2.55 | 2.59 | 2.64 | 2.45 | 2.41 | 2.41 | 2.45 | 1.7% |
| 01235 | ZAPALLO ITALIANO | GMMML | 1.19 | 1.20 | 0.7% | 1.17 | 1.17 | 1.21 | 1.19 | 1.19 | 1.21 | 1.21 | 1.21 | 0.0% |
| 01235 | ZAPALLO LOCHE | GMMML | 8.69 | 8.55 | -1.6% | 8.50 | 8.50 | 8.67 | 8.67 | 8.50 | 8.50 | 8.50 | 8.33 | -2.0% |
| 01235 | ZAPALLO MACRE(COSTA/SIERRA/SELVA) | GMMML | 1.37 | 1.36 | -0.5% | 1.38 | 1.35 | 1.33 | 1.35 | 1.38 | 1.38 | 1.38 | 1.35 | -2.2% |
| 01239 | CAIGUA (SELVA) | GMMML | 1.45 | 1.77 | 22.0% | 1.38 | 1.48 | 1.52 | 1.77 | 1.88 | 1.92 | 1.92 | 1.88 | -2.1% |
| 0124 | Hortalizas leguminosas verdes | | | | | | | | | | | | | |
| 01241 | FREJOLITO CHINO | GMMML | 2.50 | 2.50 | 0.0% | 2.50 | 2.50 | 2.50 | 2.50 | 2.50 | 2.50 | 2.50 | 2.50 | 0.0% |
| 01241 | FRIJOL VERDE CANARIO | GMMML | 2.99 | 2.82 | -5.7% | 2.80 | 2.85 | 2.95 | 3.05 | 2.68 | 2.73 | 2.73 | 2.73 | 0.0% |
| 01241 | PALLAR VERDE SERRUCHO | GMMML | 2.68 | 2.21 | -17.7% | 2.20 | 2.18 | 2.18 | 2.25 | 2.23 | 2.18 | 2.18 | 2.25 | 3.2% |
| 01241 | VAINITA AMERICANA/SEDA/PITO/CORRIENT/MAD | GMMML | 2.29 | 1.82 | -20.7% | 2.25 | 2.03 | 1.98 | 1.90 | 1.75 | 1.65 | 1.65 | 1.78 | 7.9% |
| 01242 | ARVEJA VERDE AMERICANA/(CRIOLLA/SERRANA) | GMMML | 3.46 | 3.07 | -11.2% | 3.20 | 3.08 | 3.03 | 3.18 | 3.08 | 3.03 | 3.03 | 3.08 | 1.7% |
| 01242 | ARVEJA VERDE BLANCA SERRANA | GMMML | 2.56 | 2.20 | -14.2% | 2.48 | 2.35 | 2.30 | 2.32 | 2.10 | 2.08 | 2.08 | 2.15 | 3.4% |
| 01243 | HABA VERDE SERRANA | GMMML | 1.82 | 1.66 | -8.6% | 1.83 | 1.83 | 1.85 | 1.73 | 1.53 | 1.55 | 1.55 | 1.60 | 3.2% |
| 0125 | Hortalizas de raíz, bulbosas o tuberosas | | | | | | | | | | | | | |
| 01251 | NABO (CRIOLLO/SERRANO) | GMMML | 3.38 | 3.04 | -10.0% | 3.38 | 3.38 | 3.25 | 3.00 | 2.88 | 2.88 | 2.88 | 3.00 | 4.2% |
| 01251 | ZANAHORIA | GMMML | 0.67 | 0.48 | -29.2% | 0.71 | 0.48 | 0.46 | 0.48 | 0.48 | 0.46 | 0.46 | 0.52 | 13.0% |
| 01252 | AJO CRIOLLO O NAPURI | GMMML | 6.90 | 7.49 | 8.5% | 7.00 | 7.13 | 7.13 | 7.38 | 7.63 | 7.63 | 7.63 | 7.88 | 3.3% |
| 01252 | AJO MORADO/BARRAN/LEGIT/ARICOTA/OTROS | GMMML | 8.54 | 9.22 | 7.9% | 8.63 | 8.88 | 8.88 | 9.13 | 9.38 | 9.38 | 9.38 | 9.50 | 1.3% |
| 01253 | CEBOLLA CABEZA BLANCA NACIONAL | GMMML | 1.31 | 1.41 | 7.4% | 1.33 | 1.38 | 1.38 | 1.40 | 1.43 | 1.43 | 1.43 | 1.40 | -2.1% |
| 01253 | CEBOLLA CABEZA ROJA | GMMML | 0.86 | 0.98 | 13.6% | 0.88 | 0.93 | 0.93 | 0.95 | 1.00 | 1.03 | 1.03 | 1.00 | -2.9% |
| 01253 | CEBOLLA CHINA (CRIOLLA/SERRANA) | GMMML | 2.02 | 1.85 | -8.6% | 2.25 | 2.13 | 1.88 | 1.88 | 1.75 | 1.70 | 1.70 | 1.88 | 10.6% |
| 01254 | PORO (CRIOLLO/SERRANO) | GMMML | 1.25 | 1.20 | -3.8% | 1.30 | 1.11 | 1.06 | 1.25 | 1.20 | 1.25 | 1.25 | 1.30 | 4.0% |
| 01259 | BETERRAGA (CRIOLLA/SERRANA) | GMMML | 1.65 | 1.72 | 4.2% | 1.60 | 1.77 | 1.77 | 1.67 | 1.67 | 1.77 | 1.77 | 1.60 | -9.6% |
| 01259 | RABANITO (CRIOLLO/SERRANO) | GMMML | 3.53 | 3.72 | 5.5% | 3.67 | 3.67 | 3.51 | 3.67 | 3.84 | 3.84 | 3.84 | 3.67 | -4.4% |
| 0129 | Hortalizas frescas, n.c.p. | | | | | | | | | | | | | |
| 01290 | CHOCLO TIPO CUSCO | GMMML | 2.09 | 2.00 | -4.4% | 2.02 | 2.20 | 2.08 | 2.02 | 1.96 | 1.85 | 1.85 | 2.02 | 9.2% |
| 01290 | APIO CRIOLLO/SERRANO | GMMML | 1.36 | 1.69 | 24.6% | 1.42 | 1.67 | 1.67 | 1.75 | 1.67 | 1.67 | 1.67 | 1.75 | 4.8% |
| 013 | FRUTAS Y NUECES | | | | | | | | | | | | | |
| 0131 | Frutas tropicales y subtropicales | | | | | | | | | | | | | |
| 01311 | PALTA CRIOLLA SELVA | MMF2 | 2.79 | 2.91 | 4.4% | 2.85 | 2.90 | 2.94 | 2.94 | 2.94 | 2.90 | 2.90 | 2.85 | -1.7% |
| 01311 | PALTA FUERTE COSTA | MMF2 | 6.09 | 6.35 | 4.3% | 6.20 | 6.20 | 6.20 | 6.35 | 6.38 | 6.45 | 6.45 | 6.45 | 0.0% |
| 01311 | PALTA HALL (SELVA) | MMF2 | 2.83 | 2.81 | -0.9% | 2.77 | 2.75 | 2.77 | 2.81 | 2.85 | 2.81 | 2.85 | 2.81 | -1.4% |
| 01311 | PALTA LINDA (COSTA/SELVA) | MMF2 | 2.93 | 2.92 | -0.5% | 2.90 | 2.92 | 2.94 | 2.90 | 2.94 | 2.90 | 2.94 | 2.88 | -2.0% |
| 01312 | PLATANO BIZCOCHO (SELVA) | MMF2 | 1.13 | 1.20 | 5.8% | 1.14 | 1.14 | 1.15 | 1.15 | 1.19 | 1.25 | 1.25 | 1.26 | 0.8% |
| 01312 | PLATANO MANZANO (SELVA) | MMF2 | 1.61 | 1.61 | 0.2% | 1.59 | 1.58 | 1.61 | 1.63 | 1.59 | 1.59 | 1.64 | 1.66 | 1.2% |
| 01312 | PLATANO MORADO (SELVA) | MMF2 | 3.03 | 3.03 | -0.1% | 3.02 | 3.02 | 3.02 | 3.02 | 3.04 | 3.04 | 3.04 | 3.04 | 0.0% |
| 01312 | PLATANO SEDA (SELVA) | MMF2 | 1.96 | 1.96 | -0.1% | 1.94 | 1.94 | 1.94 | 1.97 | 1.97 | 1.97 | 1.95 | 1.95 | 0.0% |
| 01312 | PLATANO SEDA CONGO | MMF2 | 2.71 | 2.68 | -1.3% | 2.74 | 2.71 | 2.70 | 2.69 | 2.68 | 2.65 | 2.65 | 2.66 | 0.4% |
| 01313 | PLATANO BELLACO (SELVA) | MMF2 | 1.94 | 1.93 | -0.3% | 1.93 | 1.94 | 1.94 | 1.93 | 1.93 | 1.93 | 1.93 | 1.93 | 0.0% |
| 01313 | PLATANO ISLA (SELVA) | MMF2 | 2.19 | 2.13 | -2.8% | 2.20 | 2.16 | 2.14 | 2.12 | 2.11 | 2.11 | 2.11 | 2.13 | 0.9% |
| 01313 | PLATANO PAILLO/SELVA | MMF2 | 2.22 | 2.22 | 0.3% | 2.24 | 2.24 | 2.24 | 2.24 | 2.21 | 2.21 | 2.20 | 2.21 | 0.5% |
| 01315 | HIGO MADURO O BREVAS | MMF2 | 9.77 | 9.73 | -0.5% | 9.89 | 9.79 | 9.79 | 9.71 | 9.68 | 9.75 | 9.68 | 9.68 | 0.0% |
| 01316 | MANGO CRIOLLO PLANTA (COSTA) | MMF2 | 3.30 | 3.21 | -2.5% | 3.28 | 3.25 | 3.23 | 3.25 | 3.18 | 3.18 | 3.23 | 3.18 | -1.5% |
| 01316 | MANGO EDWARD PLANTA | MMF2 | 2.18 | 2.17 | -0.5% | 2.15 | 2.15 | 2.15 | 2.15 | 2.18 | 2.18 | 2.18 | 2.20 | 0.9% |
| 01316 | MANGO HADEN /HAYDE (PLANTA) | MMF2 | 2.39 | 2.31 | -3.2% | 2.38 | 2.35 | 2.33 | 2.35 | 2.33 | 2.28 | 2.28 | 2.28 | 0.0% |
| 01316 | MANGO KAFRO / JAFRO (COSTA) | MMF2 | 5.08 | 4.77 | -6.2% | 5.05 | 4.85 | 4.85 | 4.85 | 4.75 | 4.70 | 4.70 | 4.68 | -0.4% |
| 01316 | MANGO KENT (COSTA) | MMF2 | 3.94 | 3.63 | -7.9% | 3.88 | 3.65 | 3.65 | 3.65 | 3.65 | 3.58 | 3.63</ | | |



Abastecimiento y Precios Mayoristas

de los principales productos comercializados en el GMMML y MM N°2 Frutas



Dirección General de Estadística, Seguimiento y Evaluación de Políticas - DGESEP
Dirección de Estadística e Información Agraria - DEIA

Sistema de Información de Abastecimiento y Precios (SISAP)

| PRECIOS MAYORISTAS DE LOS PRINCIPALES PRODUCTOS COMERCIALIZADOS EN MERCADOS DE LIMA METROPOLITANA (\$/ por kg) | | | | | | | | | | | | | | |
|---|--|---------|---------------------------|----------------------------|----------|------------|------------|------------|------------|------------|------------|------------|------------|----------------|
| CNPA | NOMBRE DEL PRODUCTO | MERCADO | Prom. del mar 8 al lun 14 | Prom. del mar 15 al lun 21 | Var. (%) | oct lun-14 | oct mar-15 | oct mié-16 | oct jue-17 | oct vie-18 | oct sáb-19 | oct dom-20 | oct lun-21 | Var % Hoy/ayer |
| 01319 | MARACUYA COSTA | MMF2 | 3.95 | 4.44 | 12.4% | 4.15 | 4.23 | 4.23 | 4.33 | 4.23 | 4.65 | 4.65 | 4.73 | 1.7% |
| 01319 | MARACUYA COSTA | GMMML | 4.12 | 3.87 | -6.1% | 4.13 | 4.08 | 4.05 | 3.83 | 3.83 | 3.78 | 3.78 | 3.73 | -1.3% |
| 01319 | PEPINO RAVADO O MELON | MMF2 | 1.90 | 1.67 | -11.9% | 1.83 | 1.75 | 1.70 | 1.70 | 1.68 | 1.63 | 1.63 | 1.63 | 0.0% |
| 0132 Frutas cítricas | | | | | | | | | | | | | | |
| 01321 | TORONJA COSTA CON PEPA | MMF2 | 3.16 | 3.20 | 1.5% | 3.08 | 3.15 | 3.18 | 3.18 | 3.13 | 3.20 | 3.23 | 3.35 | 3.7% |
| 01321 | TORONJA SELVA CON PEPA | MMF2 | 2.27 | 2.32 | 2.5% | 2.29 | 2.29 | 2.25 | 2.23 | 2.21 | 2.40 | 2.44 | 2.44 | 0.0% |
| 01322 | LIMA DULCE (COSTA) | MMF2 | 3.33 | 3.50 | 5.2% | 3.48 | 3.48 | 3.43 | 3.38 | 3.38 | 3.58 | 3.63 | 3.65 | 0.6% |
| 01322 | LIMON DULCE - SELVA | MMF2 | 1.45 | 1.44 | -0.7% | 1.46 | 1.43 | 1.43 | 1.43 | 1.44 | 1.46 | 1.44 | 1.43 | -0.7% |
| 01322 | LIMON SUTIL BOLSA | GMMML | 2.18 | 2.35 | 8.1% | 2.19 | 2.31 | 2.31 | 2.56 | 2.50 | 2.31 | 2.31 | 2.17 | -6.1% |
| 01322 | LIMON SUTIL CAJON | GMMML | 2.57 | 2.64 | 2.7% | 2.55 | 2.77 | 2.77 | 2.88 | 2.77 | 2.45 | 2.45 | 2.39 | -2.4% |
| 01323 | NARANJA PRIMAVERA (COSTA) | MMF2 | 2.46 | 2.46 | -0.1% | 2.53 | 2.50 | 2.45 | 2.45 | 2.48 | 2.43 | 2.45 | 2.45 | 0.0% |
| 01323 | NARANJA TANGALO SELVA | MMF2 | 2.30 | 2.46 | 6.7% | 2.36 | 2.39 | 2.43 | 2.44 | 2.47 | 2.49 | 2.49 | 2.50 | 0.4% |
| 01323 | NARANJA VALENCIA | MMF2 | 0.86 | 0.95 | 10.5% | 0.90 | 0.92 | 0.94 | 0.95 | 0.97 | 0.95 | 0.95 | 0.94 | -1.1% |
| 01323 | NARANJA WASHINGTON NAVAL(COSTA) | MMF2 | 4.38 | 4.52 | 3.2% | 4.48 | 4.48 | 4.48 | 4.48 | 4.55 | 4.55 | 4.55 | 4.58 | 0.7% |
| 01324 | MANDARINA MALVACEA | MMF2 | 1.84 | 2.11 | 14.7% | 1.98 | 1.98 | 2.03 | 2.08 | 2.10 | 2.18 | 2.18 | 2.20 | 0.9% |
| 01324 | MANDARINA SATSUMA (COSTA) | MMF2 | 2.83 | 2.93 | 3.4% | 2.93 | 2.93 | 2.93 | 2.93 | 2.93 | 2.93 | 2.93 | 2.93 | 0.0% |
| 01324 | MANDARINA TANGERINA | MMF2 | 1.05 | 1.08 | 3.3% | 1.08 | 1.08 | 1.09 | 1.08 | 1.08 | 1.08 | 1.09 | 1.09 | 0.0% |
| 0133 Uvas | | | | | | | | | | | | | | |
| 01330 | UVA ALFONSO LAVALETT (NEGRA) | MMF2 | 3.67 | 3.84 | 4.5% | 3.70 | 3.73 | 3.80 | 3.88 | 3.85 | 3.88 | 3.88 | 3.85 | -0.8% |
| 01330 | UVA BORGONA | MMF2 | 2.84 | 3.26 | 14.6% | 2.85 | 2.93 | 3.08 | 3.15 | 3.35 | 3.38 | 3.43 | 3.48 | 1.5% |
| 01330 | UVA ITALIA /AMERICANA-NACIONAL | MMF2 | 3.72 | 3.64 | -2.0% | 3.63 | 3.63 | 3.65 | 3.63 | 3.65 | 3.65 | 3.65 | 3.63 | -0.5% |
| 01330 | UVA PALESTINA | MMF2 | 4.45 | 4.43 | -0.4% | 4.45 | 4.38 | 4.38 | 4.38 | 4.45 | 4.45 | 4.45 | 4.53 | 1.8% |
| 01330 | UVA RED GLOVE NACIONAL | MMF2 | 4.03 | 3.89 | -3.5% | 4.00 | 3.95 | 3.95 | 3.88 | 3.88 | 3.85 | 3.85 | 3.85 | 0.0% |
| 01330 | UVA ROSADA SIN PEPA | MMF2 | 4.44 | 4.66 | 4.9% | 4.48 | 4.58 | 4.58 | 4.63 | 4.68 | 4.68 | 4.73 | 4.73 | 0.0% |
| 0134 Frutas de pepita y frutas de hueso | | | | | | | | | | | | | | |
| 01341 | MANZANA CTE/PARA AGUA | GMMML | 2.77 | 2.53 | -8.8% | 2.78 | 2.83 | 2.80 | 2.60 | 2.50 | 2.33 | 2.33 | 2.30 | -1.3% |
| 01341 | MANZANA CTE/PARA AGUA | MMF2 | 1.53 | 1.40 | -8.6% | 1.47 | 1.44 | 1.41 | 1.40 | 1.39 | 1.39 | 1.39 | 1.36 | -2.2% |
| 01341 | MANZANA DELICIA | MMF2 | 2.99 | 2.92 | -2.2% | 2.95 | 2.95 | 2.95 | 2.94 | 2.91 | 2.91 | 2.91 | 2.90 | -0.3% |
| 01341 | MANZANA GOLDEN | MMF2 | 5.27 | 5.17 | -2.0% | 5.18 | 5.15 | 5.15 | 5.20 | 5.23 | 5.15 | 5.15 | 5.15 | 0.0% |
| 01341 | MANZANA IMPORTADA (CHILENA) | MMF2 | 6.70 | 6.90 | 2.9% | 6.83 | 6.83 | 6.83 | 6.88 | 6.93 | 6.93 | 6.93 | 6.96 | 0.4% |
| 01341 | MANZANA ISRAEL | MMF2 | 4.26 | 3.96 | -7.1% | 4.15 | 4.08 | 4.05 | 4.00 | 3.95 | 3.90 | 3.90 | 3.85 | -1.3% |
| 01341 | MANZANA WINTER | MMF2 | 2.56 | 2.56 | 0.2% | 2.56 | 2.56 | 2.57 | 2.56 | 2.56 | 2.56 | 2.56 | 2.56 | 0.0% |
| 01342 | MEMBRILLO CRIOLLO | MMF2 | 4.32 | 4.11 | -4.9% | 4.13 | 4.08 | 4.15 | 3.98 | 4.38 | 4.38 | 4.43 | 4.35 | -1.8% |
| 01342 | MEMBRILLO SERRANO | MMF2 | 3.40 | 3.41 | 0.3% | 3.40 | 3.40 | 3.36 | 3.41 | 3.43 | 3.41 | 3.43 | 3.43 | 0.0% |
| 01342 | PERA AGUA PACKMAN IMPORTADO | MMF2 | 6.38 | 6.45 | 1.2% | 6.38 | 6.38 | 6.33 | 6.33 | 6.49 | 6.53 | 6.53 | 6.58 | 0.8% |
| 01343 | ALBARICOQUE | MMF2 | 4.55 | 5.23 | 15.0% | 5.08 | 5.05 | 5.15 | 5.15 | 5.08 | 5.38 | 5.38 | 5.43 | 0.9% |
| 01345 | MELOCOTON BLANQUILLO | MMF2 | 5.34 | 5.50 | 2.9% | 5.38 | 5.38 | 5.40 | 5.44 | 5.56 | 5.56 | 5.60 | 5.54 | -1.1% |
| 01345 | MELOCOTON DURAZNO HUAYCO | MMF2 | 6.27 | 6.46 | 3.0% | 6.33 | 6.40 | 6.42 | 6.46 | 6.48 | 6.50 | 6.50 | 6.48 | -0.3% |
| 01346 | CIRUELA SANTA ROSA/NACIONAL | MMF2 | 0.00 | 0.00 | 0.0% | 0.00 | 0.00 | 0.00 | 0.00 | 0.00 | 0.00 | 0.00 | 0.00 | 0.0% |
| 01349 | LUCUMA DE SEDA (COSTA/SELVA) | MMF2 | 6.30 | 6.19 | -1.7% | 6.28 | 6.25 | 6.20 | 6.23 | 6.23 | 6.15 | 6.15 | 6.15 | 0.0% |
| 0135 Bayas y otras frutas | | | | | | | | | | | | | | |
| 01352 | KIWI IMPORTADO CHILENO | MMF2 | 9.42 | 9.53 | 1.1% | 9.48 | 9.48 | 9.43 | 9.43 | 9.58 | 9.58 | 9.62 | 9.57 | -0.5% |
| 01359 | GRANADA (COSTA) | MMF2 | 5.41 | 5.71 | 5.5% | 5.63 | 5.64 | 5.67 | 5.75 | 5.77 | 5.72 | 5.72 | 5.72 | 0.0% |
| 01359 | MAMEY (COSTA) | MMF2 | 5.10 | 4.77 | -6.4% | 4.93 | 4.93 | 4.85 | 4.85 | 4.85 | 4.65 | 4.65 | 4.63 | -0.4% |
| 01359 | PACAY CRIOLLO | MMF2 | 6.49 | 6.84 | 2.2% | 6.63 | 6.58 | 6.58 | 6.58 | 6.58 | 6.70 | 6.70 | 6.73 | 0.4% |
| 01359 | TAMARINDO (CON CASCARA) COSTA | MMF2 | 6.13 | 6.16 | 0.4% | 6.10 | 6.15 | 6.15 | 6.20 | 6.15 | 6.15 | 6.15 | 6.15 | 0.0% |
| 01359 | TAMARINDO (SIN CASCARA) COSTA | MMF2 | 7.14 | 7.15 | 0.6% | 7.15 | 7.15 | 7.25 | 7.25 | 7.15 | 7.15 | 7.15 | 7.15 | 0.0% |
| 01359 | TUNA AMARILLA | MMF2 | 3.24 | 3.22 | -0.7% | 3.23 | 3.25 | 3.25 | 3.28 | 3.28 | 3.15 | 3.15 | 3.15 | 0.0% |
| 01359 | TUNA BLANCA (COSTA / SIERRA) | MMF2 | 4.34 | 4.25 | -2.2% | 4.32 | 4.28 | 4.30 | 4.30 | 4.28 | 4.20 | 4.18 | 4.18 | 0.0% |
| 01359 | TUNA MORADA/ROSADA | MMF2 | 3.24 | 3.22 | -0.5% | 3.28 | 3.28 | 3.28 | 3.28 | 3.28 | 3.15 | 3.15 | 3.15 | 0.0% |
| 014 SEMILLAS ACETERAS Y FRUTOS OLEAGINOSOS | | | | | | | | | | | | | | |
| 01460 | COCO (COSTA/SELVA) | MMF2 | 1.85 | 2.12 | 14.5% | 2.09 | 2.10 | 2.05 | 2.10 | 2.13 | 2.13 | 2.17 | 2.15 | -0.9% |
| 015 RAICES Y TUBERCULOS COMESTIBLES | | | | | | | | | | | | | | |
| 0151 Papas | | | | | | | | | | | | | | |
| 01510 | PAPA AMARILLA/TUMBAY/TORNILLO/OTROS | GMMML | 2.93 | 2.33 | -20.7% | 2.93 | 2.63 | 2.48 | 2.38 | 2.23 | 2.18 | 2.18 | 2.20 | 0.9% |
| 01510 | PAPA BLANCA/VALLE/OTROS | GMMML | 2.32 | 1.99 | -14.2% | 2.28 | 2.25 | 2.21 | 2.20 | 1.93 | 1.80 | 1.80 | 1.73 | -3.9% |
| 01510 | PAPA CANCHAN | GMMML | 1.24 | 1.26 | 1.8% | 1.25 | 1.29 | 1.29 | 1.24 | 1.24 | 1.25 | 1.25 | 1.26 | 0.8% |
| 01510 | PAPA COLOR/VALLE/OTROS | GMMML | 1.12 | 1.03 | -8.1% | 1.10 | 1.08 | 1.07 | 1.03 | 1.01 | 1.01 | 1.01 | 1.02 | 1.0% |
| 01510 | PAPA HUAMANTANGA | GMMML | 1.91 | 1.86 | -2.2% | 1.88 | 1.93 | 1.93 | 1.90 | 1.88 | 1.80 | 1.80 | 1.80 | 0.0% |
| 01510 | PAPA HUAYRO (ROJO-MORO-NEGRO)RUNT/MARH/U | GMMML | 2.36 | 2.67 | 13.4% | 2.33 | 2.53 | 2.74 | 2.74 | 2.69 | 2.68 | 2.68 | 2.65 | -1.1% |
| 01510 | PAPA NEGRA ANDINA | GMMML | 2.34 | 2.07 | -11.5% | 2.43 | 2.23 | 2.13 | 2.10 | 2.03 | 2.00 | 2.00 | 2.03 | 1.5% |
| 01510 | PAPA PERUANITA | GMMML | 2.67 | 2.35 | -11.9% | 2.68 | 2.48 | 2.43 | 2.38 | 2.31 | 2.28 | 2.28 | 2.30 | 0.9% |
| 01510 | PAPA UNICA | GMMML | 1.01 | 0.80 | -20.8% | 0.95 | 0.86 | 0.85 | 0.83 | 0.78 | 0.76 | 0.76 | 0.76 | 0.0% |
| 01510 | PAPA YUNGAY | GMMML | 2.32 | 1.99 | -14.2% | 2.28 | 2.25 | 2.21 | 2.20 | 1.93 | 1.80 | 1.80 | 1.73 | -3.9% |
| 0152 Yuca | | | | | | | | | | | | | | |
| 01520 | YUCA AMARILLA/LEGITIM/NIERTA(COS/SEL) | GMMML | 1.33 | 1.36 | 2.4% | 1.35 | 1.30 | 1.33 | 1.30 | 1.38 | 1.38 | 1.38 | 1.43 | 3.6% |
| 0153 Camote | | | | | | | | | | | | | | |
| 01530 | CAMOTE AMARILLO | GMMML | 2.03 | 2.00 | -1.5% | 2.00 | 2.05 | 2.03 | 2.00 | 1.98 | 1.98 | 1.98 | 2.00 | 1.0% |
| 01530 | CAMOTE MORADO/LEG/MILA/MEI/PEPIN/PARAMON | GMMML | 1.32 | 1.24 | -6.3% | 1.30 | 1.33 | 1.30 | 1.28 | 1.20 | 1.20 | 1.20 | 1.18 | -1.7% |
| 0159 Otras raíces y tubérculos comestibles | | | | | | | | | | | | | | |
| 01599 | OLLUCO LARGO (SIN LAVAR/LAVADO) | GMMML | 1.10 | 1.06 | -3.1% | 1.03 | 1.05 | 1.08 | 1.05 | 1.08 | 1.05 | 1.05 | 1.08 | 2.9% |
| 01599 | YACON (LLACON) | MMF2 | 4.26 | 4.33 | 1.6% | 4.55 | 4.50 | 4.53 | 4.45 | 4.38 | 4.15 | 4.15 | 4.15 | 0.0% |
| 016 ESTIMULANTES, ESPECIAS Y AROMÁTICOS | | | | | | | | | | | | | | |
| 01652 | AJI PAPRIKA | GMMML | 13.56 | 13.56 | 0.0% | 13.63 | 13.63 | 13.63 | 13.50 | 13.50 | 13.50 | 13.50 | 13.63 | 1.0% |
| 01652 | AJI SECO PANCA | GMMML | 14.57 | 14.45 | -0.9% | 14.50 | 14.50 | 14.50 | 14.38 | 14.38 | 14.38 | 14.38 | 14.63 | 1.7% |
| 01654 | CULANTRIO (CRIOLLO/SERRANO) | GMMML | 1.62 | 1.29 | -20.6% | 1.59 | 1.50 | 1.50 | 1.25 | 1.17 | 1.17 | 1.17 | 1.25 | 6.8% |
| 01657 | KION (COSTA/SELVA) | GMMML | 5.56 | 5.72 | 2.9% | 5.75 | 5.75 | 5.63 | 5.63 | 5.75 | 5.75 | 5.75 | 5.75 | 0.0% |
| 01699 | ALBAHACA (CRIOLLO/SERRANA) | GMMML | 3.85 | 4.79 | 24.3% | 4.23 | 4.23 | 4.05 | 4.62 | 5.00 | 5.20 | 5.20 | 5.20 | 0.0% |
| 01699 | HUACATAY (CRIOLLO/SERRANO) | GMMML | 2.30 | 2.65 | 15.3% | 2.25 | 2.38 | 2.38 | 2.63 | 2.80 | 2.80 | 2.80 | 2.75 | -1.8% |
| 0193 Plantas o partes de plantas del tipo utilizado principalmente en perfumería, en farmacia o para la preparación de insecticidas, fungicidas o propósitos similares | | | | | | | | | | | | | | |
| 01930 | HIERBA BUENA (CRIOLLO/SERRANA) | GMMML | 1.45 | 1.43 | -1.6% | 1.41 | 1.41 | 1.41 | 1.39 | 1.39 | 1.47 | 1.47 | 1.47 | 0.0% |

Fuente: GMMML = Gran Mercado Mayorista de Lima / MMF2 = Mercado Mayorista de Frutas N° 2
Elaboración: DGESEP - DEIA

