



Lima, 22 de octubre del 2024

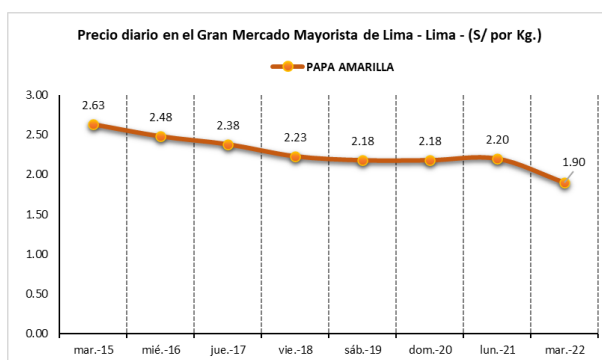
Gran Mercado Mayorista de Lima (GMML)

Esta madrugada se registró el ingreso de 8 836 toneladas de productos, cantidad mayor en 12% respecto al promedio de los últimos cuatro martes. Asimismo, ingresaron 3 486 toneladas de papa, cantidad mayor en 31% respecto al promedio de los últimos cuatro martes. 1/

Producto con buen precio: arveja verde blanca serrana a S/ 1,95 por kilogramo.

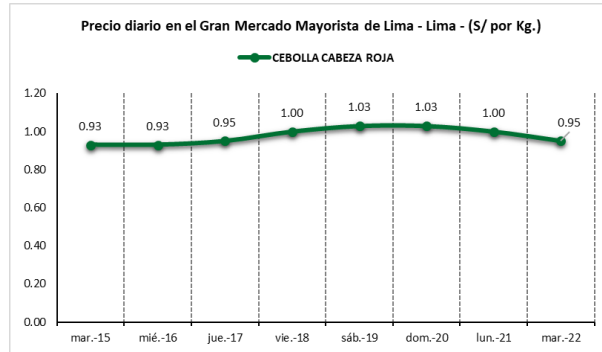
Tubérculos y raíces.- Esta mañana se registró el ingreso de 4141 toneladas de tubérculos, cantidad mayor en 22% respecto al promedio de los últimos cuatro martes. Ingresaron: papa, 3486 toneladas; camote, 340 toneladas; yuca, 179 toneladas y olluco, 136 toneladas.

Los precios de los tubérculos bajaron respecto al día de ayer por mayor oferta, principalmente: papa huayro de S/ 2,65 a S/ 2,56; papa color (canchan y única) de S/ 1,02 a S/ 0,94; papa yungay de S/ 1,73 a S/ 1,53 y papa amarilla de S/ 2,20 a S/ 1,90 por kilogramo.

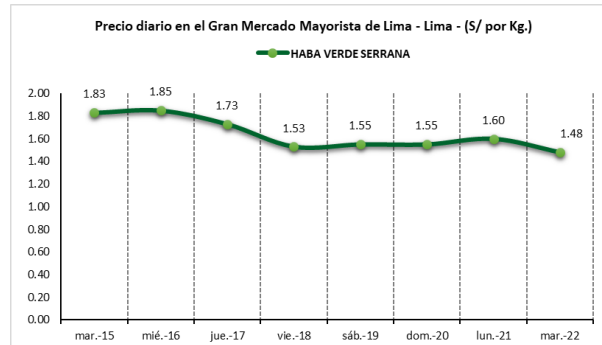


Hortalizas.- Ingresaron 3789 toneladas de hortalizas, cantidad similar al promedio de los últimos cuatro martes. Los productos que destacaron en el ingreso, fueron: choclo (tipo cusco), 745 toneladas; zanahoria, 457 toneladas; tomate, 370 toneladas y lechuga americana, 242 toneladas.

Por mayor oferta el precios de algunas hortalizas bajaron respecto al día de ayer: choclo (tipo cusco) de S/ 2,02 a S/ 1,96; cebolla cabeza roja de S/ 1,00 a S/ 0,95 y pimienta morrón de S/ 2,29 a S/ 2,15 por kilogramo. Mientras que por mayor demanda e ingreso de producto fresco subió: espinaca de S/ 1,75 a S/ 2,38; brócoli de S/ 2,75 a S/ 3,25; zanahoria de S/ 0,52 a S/ 0,60 y ajo criollo o napuri de S/ 7,88 a S/ 8,00 por kilogramo.



Hortalizas leguminosas verdes.- Se registró el ingreso de 425 toneladas de leguminosas verdes, cantidad mayor en 11% respecto al promedio de los últimos cuatro martes. Ingresaron: 200 toneladas de arveja; 66 toneladas de haba y 159 toneladas de vainita.



Los precios de haba y arveja y bajaron respecto al día de ayer por mayor oferta: haba verde serrana de S/ 1,60 a S/ 1,48; arveja verde blanca serrana de S/ 2,15 a S/ 1,95 y arveja verde americana de S/ 3,08 a S/ 2,25 por kilogramo. Mientras que subió: vainita americana de S/ 1,78 a S/ 2,15 por kilogramo.



Mercado Mayorista de Frutas N° 2

Esta madrugada se registró el ingreso de 2 568 toneladas de frutas, cantidad menor en 4% respecto al promedio de los últimos cuatro martes. Las frutas que destacaron en el ingreso fueron: plátano, naranja, papaya, piña y manzana.

Producto con buen precio: piña criolla a S/ 1,23 por kilogramo.

Palta:

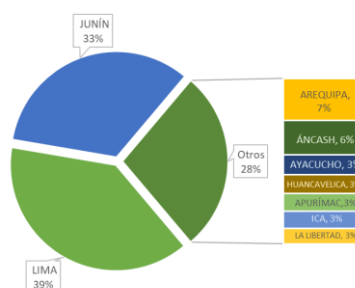
Las variedades de palta que ingresan al mercado mayorista, en lo que va al mes de octubre son: fuerte (29%); hass (13%); naval (10%); linda (9%); hall (9%) y criolla (9%), principalmente. El precio de algunas variedades bajaron ligeramente respecto al día de ayer.

MERCADO MAYORISTA N°2 DE FRUTAS: PRECIO DE LA PALTA, SEGÚN VARIEDAD (S/ por kilogramo)

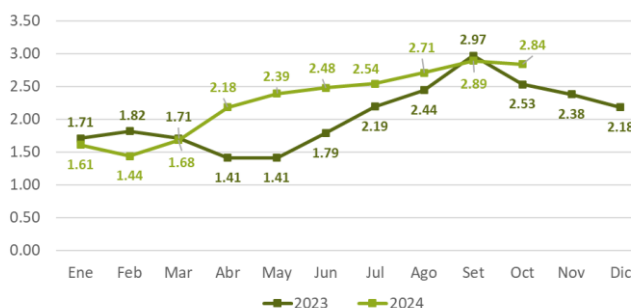
VARIEDAD	AYER	HOY
Choquete	2.96	2.90
Collin red	2.98	2.94
Criolla	2.85	2.77
Dedo	5.85	5.88
Fuerte	6.45	6.45
Hall	2.81	2.71
Hass	3.93	3.93
Linda	2.88	2.81
Naval	3.30	3.65

Fuente: SIEA

MERCADO MAYORISTA N°2 DE FRUTAS: INGRESO DE PALTA SEGÚN DEPARTAMENTO, OCTUBRE 2024



MERCADO MAYORISTA N°2 DE FRUTAS: PRECIO PROMEDIO MENSUAL DE LA PALTA CRIOLLA, 2023 - 2024 (S/ por kilogramo)



Precio de las demás frutas:

En cuanto al precio de las demás frutas, por mayor oferta bajó respecto al día de ayer: chirimoya cumbe de S/ 5,45 a S/ 5,40; melocotón durazno huayco de S/ 6,48 a S/ 6,40; manzana israel de S/ 3,85 a S/ 3,80; uva alfonso lavalett de S/ 3,85 a S/ 3,80; maracuyá costa de S/ 4,73 a S/ 4,65 y granadilla selva de S/ 2,63 a S/ 2,58 por kilogramo.

Mientras que subió respecto al día de ayer: plátano bizcocho de S/ 1,26 a S/ 1,31 por kilogramo.

Los precios del resto de frutas se mantuvieron o no variaron significativamente.



Abastecimiento y Precios Mayoristas

de los principales productos comercializados en el GMMML y MM N°2 Frutas



Dirección General de Estadística, Seguimiento y Evaluación de Políticas - DGESEP
Dirección de Estadística e Información Agraria - DEIA

Sistema de Información de Abastecimiento y Precios (SISAP)

PRECIOS MAYORISTAS DE LOS PRINCIPALES PRODUCTOS COMERCIALIZADOS EN MERCADOS DE LIMA METROPOLITANA (\$/ por kg)														
CNPA	NOMBRE DEL PRODUCTO	MERCADO	Prom. del mié 9 al mar 15	Prom. del mié 16 al mar 22	Var. (%)	oct mar-15	oct mié-16	oct jue-17	oct vie-18	oct sáb-19	oct dom-20	oct lun-21	oct mar-22	Var % Hoy/ayer
011	CEREALES													
01122	MAIZ MARLO/CORONTA DE MAIZ	GMMML	11.14	11.11	-0.3%	11.25	11.25	11.00	11.25	11.13	11.13	11.00	11.00	0.0%
01122	MAIZ MORADO	GMMML	2.24	2.10	-5.9%	2.13	2.13	2.08	2.10	2.08	2.08	2.13	2.13	0.0%
012	HORTALIZAS													
0121	Hortalizas de hoja o de tallo													
01211	ESPARRAGO FRESCO	GMMML	6.86	7.19	4.7%	6.76	7.00	7.00	7.26	7.26	7.26	7.26	7.26	0.0%
01219	ACELGA (CRIOLLA/SERRANA)	GMMML	3.43	3.02	-12.0%	3.63	3.50	3.00	2.88	2.88	2.88	3.00	3.00	0.0%
01214	LECHUGA AMERICANA (CRIOLLA/SERRANA)	GMMML	1.49	1.54	3.1%	1.50	1.54	1.50	1.54	1.54	1.54	1.58	1.54	-2.5%
01214	LECHUGA CRIOLLA SEDA	GMMML	3.08	3.14	2.1%	3.08	3.17	3.17	3.08	3.17	3.17	3.08	3.17	2.9%
01214	LECHUGA ROMANA HIDROPONICA /B/R/O	GMMML	0.87	0.86	-0.8%	0.88	0.83	0.83	0.88	0.88	0.88	0.83	0.88	6.0%
01213	BROCCOLI	GMMML	2.66	2.91	9.5%	2.88	2.88	2.83	2.88	2.88	2.88	2.75	3.25	18.2%
01212	COL CHINA/LONGAPA	GMMML	3.20	2.75	-14.1%	2.92	2.81	2.71	2.71	2.77	2.77	2.77	2.71	-2.2%
01212	COL CORAZON (CRIOLLA/SERRANA)	GMMML	0.67	0.76	14.1%	0.77	0.77	0.75	0.75	0.76	0.76	0.78	0.78	0.0%
01213	COLIFLOR (CRIOLLA/SERRANA)	GMMML	0.77	0.77	-0.7%	0.81	0.81	0.77	0.75	0.75	0.75	0.77	0.77	0.0%
01215	ESPINACA (CRIOLLA/SERRANA)	GMMML	2.17	2.07	-4.6%	2.38	2.25	2.25	2.13	1.88	1.88	1.75	2.38	36.0%
01219	PEREJIL (CRIOLLO/SERRANO)	GMMML	3.57	3.45	-3.4%	3.50	3.38	3.38	3.38	3.50	3.50	3.38	3.63	7.4%
01212	PACCHOY	GMMML	4.74	6.31	32.9%	5.42	6.04	6.25	6.46	6.38	6.38	6.38	6.25	-2.0%
01216	ALCACHOFA SERRANA/VALLE/QUEBRADA/HELADA	GMMML	5.81	5.66	-2.6%	5.69	5.69	5.56	5.56	5.69	5.69	5.69	5.75	1.1%
01212	HOLANTAU/HORGANICA	GMMML	6.14	6.18	0.6%	6.25	6.25	6.00	6.00	6.25	6.25	6.25	6.25	0.0%
0122	Melones													
01221	SANDIA VAR.	MMF2	1.44	1.25	-13.5%	1.38	1.33	1.25	1.25	1.23	1.23	1.23	1.23	0.0%
01229	MELON COQUITO	MMF2	1.55	1.46	-5.5%	1.46	1.46	1.46	1.46	1.46	1.46	1.46	1.46	0.0%
0123	Hortalizas de fruto													
01231	AJI AMARILLO SECO	GMMML	14.56	14.56	0.0%	14.63	14.63	14.50	14.50	14.50	14.50	14.63	14.63	0.0%
01231	AJI ESCABECHE FRESCO/ZANAHOR/LISO	GMMML	1.98	1.93	-2.6%	1.98	1.98	1.93	1.90	1.90	1.90	1.93	1.95	1.0%
01231	AJI MONTAÑA/CHANCHAMAYO/COSTA/SELVA	GMMML	4.02	5.22	29.8%	4.75	4.75	5.25	5.38	5.38	5.38	5.63	4.75	-15.6%
01231	AJI ROCOTO (COSTA/SIERRA/SELVA)	GMMML	3.30	4.18	26.6%	3.68	3.82	4.10	4.10	4.24	4.24	4.38	4.38	0.0%
01231	PIMIENTO MORRON/INIE/PAPR/LAR/PAL/SED/PI	GMMML	1.78	2.22	24.9%	2.22	2.29	2.15	2.22	2.22	2.22	2.29	2.15	-6.1%
01232	PEPINILLO	GMMML	1.25	1.36	9.1%	1.33	1.33	1.33	1.38	1.38	1.38	1.42	1.33	-6.3%
01233	BERENUENA (CRIOLLA/SERRANA)	GMMML	6.53	7.36	12.7%	6.90	7.10	7.20	7.40	7.40	7.40	7.50	7.50	0.0%
01234	TOMATE KATIA	GMMML	2.26	2.49	9.8%	2.55	2.59	2.64	2.45	2.41	2.41	2.45	2.45	0.0%
01235	ZAPALLO ITALIANO	GMMML	1.19	1.21	1.7%	1.17	1.21	1.19	1.19	1.21	1.21	1.21	1.23	1.7%
01235	ZAPALLO LOCHE	GMMML	8.59	8.52	-0.8%	8.50	8.67	8.67	8.67	8.50	8.50	8.33	8.33	0.0%
01235	ZAPALLO MACRE(COSTA/SIERRA/SELVA)	GMMML	1.36	1.36	0.1%	1.35	1.33	1.35	1.38	1.38	1.38	1.35	1.38	2.2%
01239	CAIGUA (SELVA)	GMMML	1.45	1.81	25.2%	1.48	1.52	1.77	1.88	1.92	1.92	1.88	1.81	-3.7%
0124	Hortalizas leguminosas verdes													
01241	FREJOLITO CHINO	GMMML	2.50	2.50	0.0%	2.50	2.50	2.50	2.50	2.50	2.50	2.50	2.50	0.0%
01241	FRIJOL VERDE CANARIO	GMMML	2.86	2.84	-0.6%	2.85	2.95	3.05	2.68	2.73	2.73	3.03	3.03	11.0%
01241	PALLAR VERDE SERRUCHO	GMMML	2.52	2.21	-12.4%	2.18	2.18	2.25	2.23	2.18	2.18	2.25	2.20	-2.2%
01241	VAINITA AMERICANA/SEDA/PITO/CORRIENT/MAD	GMMML	2.23	1.84	-17.6%	2.03	1.98	1.90	1.75	1.65	1.65	1.78	2.15	20.8%
01242	ARVEJA VERDE AMERICANA/(CRIOLLA/SERRANA)	GMMML	3.35	2.95	-11.7%	3.08	3.03	3.18	3.08	3.03	3.03	3.08	2.25	-26.9%
01242	ARVEJA VERDE BLANCA SERRANA	GMMML	2.49	2.14	-13.9%	2.35	2.30	2.33	2.10	2.08	2.08	2.15	1.95	-9.3%
01243	HABA VERDE SERRANA	GMMML	1.82	1.61	-11.6%	1.83	1.85	1.73	1.53	1.55	1.55	1.60	1.48	-7.5%
0125	Hortalizas de raíz, bulbosas o tuberosas													
01251	NABO (CRIOLLO/SERRANO)	GMMML	3.38	2.98	-11.6%	3.38	3.25	3.00	2.88	2.88	2.88	3.00	3.00	0.0%
01251	ZANAHORIA	GMMML	0.65	0.49	-24.3%	0.48	0.46	0.48	0.48	0.46	0.46	0.52	0.60	15.4%
01252	AJO CRIOLLO O NAPURI	GMMML	6.97	7.61	9.2%	7.13	7.13	7.38	7.63	7.63	7.63	7.88	8.00	1.5%
01252	AJO MORADO/BARRAN/LEGI/TARI/COTA/OTROS	GMMML	8.61	9.30	8.0%	8.88	8.88	9.13	9.38	9.38	9.38	9.50	9.45	-0.5%
01253	CEBOLLA CABEZA BLANCA NACIONAL	GMMML	1.32	1.41	6.3%	1.38	1.38	1.40	1.43	1.43	1.43	1.40	1.38	-1.4%
01253	CEBOLLA CABEZA ROJA	GMMML	0.88	0.98	11.5%	0.93	0.93	0.95	1.00	1.03	1.03	1.00	0.95	-5.0%
01253	CEBOLLA CHINA (CRIOLLA/SERRANA)	GMMML	2.08	1.86	-10.3%	2.13	1.88	1.88	1.75	1.70	1.70	1.88	2.25	19.7%
01254	PORO (CRIOLLO/SERRANO)	GMMML	1.23	1.22	-1.2%	1.11	1.06	1.25	1.20	1.25	1.25	1.30	1.20	-7.7%
01259	BETERRAGA (CRIOLLA/SERRANA)	GMMML	1.65	1.70	2.9%	1.77	1.77	1.67	1.67	1.77	1.77	1.60	1.67	4.4%
01259	RABANITO (CRIOLLO/SERRANO)	GMMML	3.62	3.72	2.7%	3.67	3.51	3.67	3.84	3.84	3.84	3.67	3.67	0.0%
0129	Hortalizas frescas, n.c.p.													
01290	CHOCLO TIPO CUSCO	GMMML	2.07	1.96	-5.2%	2.20	2.08	2.02	1.96	1.85	1.85	2.02	1.96	-3.0%
01290	APIO CRIOLLO/SERRANO	GMMML	1.39	1.75	25.6%	1.67	1.67	1.75	1.67	1.67	1.67	1.75	2.08	18.9%
013	FRUTAS Y NUECES													
0131	Frutas tropicales y subtropicales													
01311	PALTA CRIOLLA SELVA	MMF2	2.81	2.89	2.8%	2.90	2.94	2.94	2.94	2.90	2.90	2.85	2.77	-2.8%
01311	PALTA FUERTE COSTA	MMF2	6.12	6.39	4.4%	6.20	6.20	6.35	6.38	6.45	6.45	6.45	6.45	0.0%
01311	PALTA HALL (SELVA)	MMF2	2.81	2.80	-0.4%	2.75	2.77	2.81	2.85	2.81	2.85	2.81	2.71	-3.6%
01311	PALTA LINDA (COSTA/SELVA)	MMF2	2.94	2.90	-1.2%	2.92	2.94	2.90	2.94	2.90	2.94	2.88	2.81	-2.4%
01312	PLATANO BIZCOCHO (SELVA)	MMF2	1.14	1.22	7.4%	1.14	1.15	1.15	1.19	1.25	1.25	1.26	1.31	4.0%
01312	PLATANO MANZANO (SELVA)	MMF2	1.61	1.63	1.2%	1.58	1.61	1.63	1.59	1.59	1.64	1.66	1.67	0.6%
01312	PLATANO MORADO (SELVA)	MMF2	3.03	3.05	0.4%	3.02	3.02	3.02	3.04	3.04	3.04	3.04	3.13	3.0%
01312	PLATANO SEDA (SELVA)	MMF2	1.96	1.96	0.1%	1.94	1.94	1.97	1.97	1.97	1.95	1.95	1.95	0.0%
01312	PLATANO SEDA CONGO	MMF2	2.72	2.67	-1.6%	2.71	2.70	2.69	2.68	2.65	2.65	2.66	2.68	0.8%
01313	PLATANO BELLACO (SELVA)	MMF2	1.94	1.93	-0.1%	1.94	1.94	1.93	1.93	1.93	1.93	1.93	1.94	0.5%
01313	PLATANO ISLA (SELVA)	MMF2	2.19	2.12	-2.9%	2.16	2.14	2.12	2.11	2.11	2.11	2.13	2.15	0.9%
01313	PLATANO PALLU/SELVA	MMF2	2.22	2.22	-0.1%	2.24	2.24	2.24	2.21	2.21	2.20	2.21	2.24	1.4%
01315	HIGO MADURO O BREVAS	MMF2	9.83	9.72	-1.1%	9.79	9.79	9.71	9.68	9.75	9.68	9.68	9.75	0.7%
01316	MANGO CRIOLLO PLANTA (COSTA)	MMF2	3.28	3.21	-2.3%	3.25	3.23	3.25	3.18	3.18	3.23	3.18	3.20	0.6%
01316	MANGO EDWARD PLANTA	MMF2	2.17	2.18	0.4%	2.15	2.15	2.15	2.18	2.18	2.18	2.20	2.20	0.0%
01316	MANGO HADEN /HAYDE (PLANTA)	MMF2	2.38	2.30	-3.1%	2.35	2.33	2.35	2.33	2.28	2.28	2.28	2.28	0.0%
01316	MANGO KAFRO / JAFRO (COSTA)	MMF2	5.04	4.75	-5.6%	4.85	4.85	4.85	4.75	4.70	4.70	4.68	4.75	1.5%
01316	MANGO KENT (COSTA)	MMF2	3.88	3.62	-6.8%	3.65	3.65	3.65	3.65	3.58	3.63			

SISAP

Abastecimiento y Precios Mayoristas

de los principales productos comercializados en el GMLL y MM N°2 Frutas



Dirección General de Estadística, Seguimiento y Evaluación de Políticas - DGESEP
Dirección de Estadística e Información Agraria - DEIA

Sistema de Información de Abastecimiento y Precios (SISAP)

PRECIOS MAYORISTAS DE LOS PRINCIPALES PRODUCTOS COMERCIALIZADOS EN MERCADOS DE LIMA METROPOLITANA (\$/ por kg)														
CNPA	NOMBRE DEL PRODUCTO	MERCADO	Prom. del mié 9 al mar 15	Prom. del mié 16 al mar 22	Var. (%)	oct mar-15	oct mié-16	oct jue-17	oct vie-18	oct sáb-19	oct dom-20	oct lun-21	oct mar-22	Var % Hoy/ayer
01319	MARACUYA COSTA	MMF2	4.01	4.50	12.1%	4.23	4.23	4.33	4.23	4.65	4.65	4.73	4.65	-1.7%
01319	MARACUYA COSTA	GMLL	4.18	3.81	-8.8%	4.08	4.05	3.83	3.83	3.78	3.78	3.73	3.70	-0.8%
01319	PEPINO RAVADO O MELON	MMF2	1.87	1.65	-11.4%	1.75	1.70	1.70	1.68	1.63	1.63	1.63	1.60	-1.8%
0132 Frutas cítricas														
01321	TORONJA COSTA CON PEPA	MMF2	3.15	3.23	2.5%	3.15	3.18	3.18	3.13	3.20	3.23	3.35	3.35	0.0%
01321	TORONJA SELVA CON PEPA	MMF2	2.28	2.34	2.6%	2.29	2.25	2.23	2.21	2.40	2.44	2.44	2.38	-2.5%
01322	LIMA DULCE (COSTA)	MMF2	3.37	3.53	4.6%	3.48	3.43	3.38	3.38	3.58	3.63	3.65	3.65	0.0%
01322	LIMON DULCE - SELVA	MMF2	1.45	1.44	-0.6%	1.43	1.43	1.43	1.44	1.46	1.44	1.43	1.43	0.0%
01322	LIMON SUTIL BOLSA	GMLL	2.25	2.32	3.0%	2.31	2.31	2.56	2.50	2.31	2.31	2.17	2.08	-4.1%
01322	LIMON SUTIL CAJON	GMLL	2.70	2.58	-4.5%	2.77	2.77	2.88	2.77	2.45	2.45	2.39	2.34	-2.1%
01323	NARANJA PRIMAVEERA (COSTA)	MMF2	2.48	2.44	-1.4%	2.50	2.45	2.45	2.48	2.43	2.45	2.45	2.40	-2.0%
01323	NARANJA TANGELO SELVA	MMF2	2.32	2.48	6.5%	2.39	2.43	2.44	2.47	2.49	2.49	2.50	2.51	0.4%
01323	NARANJA VALENCIA	MMF2	0.87	0.95	9.4%	0.92	0.94	0.95	0.97	0.95	0.95	0.94	0.94	0.0%
01323	NARANJA WASHINGTON NAVAL(COSTA)	MMF2	4.41	4.54	2.9%	4.48	4.48	4.48	4.55	4.55	4.55	4.58	4.60	0.4%
01324	MANDARINA MALVACCA	MMF2	1.87	2.14	14.6%	1.98	2.03	2.08	2.10	2.18	2.18	2.20	2.20	0.0%
01324	MANDARINA SATSUMA (COSTA)	MMF2	2.86	2.93	2.4%	2.93	2.93	2.93	2.93	2.93	2.93	2.93	2.93	0.0%
01324	MANDARINA TANGERINA	MMF2	1.06	1.08	2.6%	1.08	1.09	1.08	1.08	1.08	1.09	1.09	1.08	-0.9%
0133 Uvas														
01330	UVA ALFONSO LAVALETTI (NEGRA)	MMF2	3.68	3.85	4.5%	3.73	3.80	3.88	3.85	3.88	3.88	3.85	3.80	-1.3%
01330	UVA BOROÑA	MMF2	2.86	3.35	16.9%	2.93	3.08	3.15	3.35	3.38	3.43	3.48	3.55	2.0%
01330	UVA ITALIA /AMERICANA-NACIONAL	MMF2	3.68	3.64	-1.2%	3.63	3.65	3.63	3.65	3.65	3.65	3.63	3.63	0.0%
01330	UVA PALESTINA	MMF2	4.45	4.45	0.0%	4.38	4.38	4.38	4.45	4.45	4.45	4.53	4.48	-1.1%
01330	UVA RED GLOVE NACIONAL	MMF2	4.01	3.88	-3.3%	3.95	3.95	3.88	3.88	3.85	3.85	3.85	3.88	0.8%
01330	UVA ROSADA SIN PEPA	MMF2	4.45	4.67	4.8%	4.58	4.58	4.63	4.68	4.68	4.73	4.73	4.65	-1.7%
0134 Frutas de pepita y frutas de hueso														
01341	MANZANA CTE/PARA AGUA	GMLL	2.80	2.44	-12.6%	2.83	2.80	2.60	2.50	2.33	2.33	2.30	2.25	-2.2%
01341	MANZANA CTE/PARA AGUA	MMF2	1.51	1.39	-8.1%	1.44	1.41	1.40	1.39	1.39	1.39	1.36	1.36	0.0%
01341	MANZANA DELICIA	MMF2	2.98	2.91	-2.2%	2.95	2.95	2.94	2.91	2.91	2.91	2.90	2.86	-1.4%
01341	MANZANA GOLDEN	MMF2	5.24	5.17	-1.4%	5.15	5.15	5.20	5.23	5.15	5.15	5.13	5.13	-0.4%
01341	MANZANA IMPORTADA (CHILENA)	MMF2	6.73	6.92	2.7%	6.83	6.83	6.88	6.93	6.93	6.93	6.96	6.96	0.0%
01341	MANZANA ISRAEL	MMF2	4.22	3.92	-7.1%	4.08	4.05	4.00	3.95	3.90	3.90	3.85	3.80	-1.3%
01341	MANZANA WINTER	MMF2	2.55	2.55	0.0%	2.56	2.57	2.56	2.56	2.56	2.56	2.55	2.55	-0.4%
01342	MEMBRILLO CRIOLLO	MMF2	4.26	4.35	2.0%	4.08	4.15	4.38	4.38	4.38	4.44	4.35	4.35	0.0%
01342	MEMBRILLO SERRANO	MMF2	3.40	3.41	0.3%	3.40	3.36	3.41	3.43	3.41	3.43	3.43	3.39	-1.2%
01342	PERA AGUA PACKAM IMPORTADO	MMF2	6.38	6.48	1.5%	6.38	6.33	6.33	6.49	6.53	6.53	6.58	6.58	0.0%
01343	ALBARI COQUE	MMF2	4.65	5.25	12.9%	5.05	5.15	5.15	5.08	5.38	5.38	5.43	5.18	-4.6%
01345	MELOCOTON BLANQUILLO	MMF2	5.36	5.51	2.7%	5.38	5.40	5.44	5.56	5.56	5.60	5.54	5.48	-1.1%
01345	MELOCOTON DURAZNO HUAYCO	MMF2	6.30	6.46	2.6%	6.40	6.42	6.46	6.48	6.50	6.50	6.48	6.40	-1.2%
01346	CIRUELA SANTA ROSA/NACIONAL	MMF2	0.00	0.00	0.0%	0.00	0.00	0.00	0.00	0.00	0.00	0.00	0.00	0.0%
01349	LUCUMA DE SEDA (COSTA/SELVA)	MMF2	6.30	6.18	-2.0%	6.25	6.20	6.23	6.23	6.15	6.15	6.15	6.13	-0.3%
0135 Bayas y otras frutas														
01352	KIWI IMPORTADO CHILENO	MMF2	9.43	9.54	1.2%	9.48	9.43	9.43	9.58	9.58	9.62	9.57	9.57	0.0%
01359	GRANADA (COSTA)	MMF2	5.49	5.73	4.4%	5.64	5.67	5.75	5.77	5.72	5.72	5.72	5.75	0.5%
01359	MAMEY (COSTA)	MMF2	5.07	4.72	-6.8%	4.93	4.85	4.85	4.85	4.65	4.65	4.63	4.58	-1.1%
01359	PACAC CRIOLLO	MMF2	6.55	6.65	1.5%	6.58	6.58	6.58	6.58	6.70	6.70	6.73	6.65	-1.2%
01359	TAMARINDO (CON CASCARA) COSTA	MMF2	6.12	6.17	0.8%	6.15	6.15	6.20	6.15	6.15	6.15	6.15	6.25	1.6%
01359	TAMARINDO (SIN CASCARA) COSTA	MMF2	7.12	7.19	1.0%	7.15	7.25	7.25	7.15	7.15	7.15	7.15	7.25	1.4%
01359	TUNA AMARILLA	MMF2	3.24	3.20	-1.2%	3.25	3.25	3.28	3.28	3.15	3.15	3.15	3.15	0.0%
01359	TUNA BLANCA (COSTA / SIERRA)	MMF2	4.33	4.23	-2.4%	4.28	4.30	4.30	4.28	4.20	4.18	4.18	4.15	-0.7%
01359	TUNA MORADA/ROSADA	MMF2	3.25	3.21	-1.3%	3.28	3.28	3.28	3.28	3.15	3.15	3.15	3.15	0.0%
014 SEMILLAS ACETERAS Y FRUTOS OLEAGINOSOS														
01460	COCO (COSTA/SELVA)	MMF2	1.90	2.12	11.3%	2.10	2.05	2.10	2.13	2.13	2.17	2.15	2.10	-2.3%
015 RAÍCES Y TUBÉRCULOS COMESTIBLES														
0151 Papas														
01510	PAPA AMARILLA/TUMBAY/TORNILLO/OTROS	GMLL	2.92	2.22	-24.0%	2.63	2.48	2.38	2.23	2.18	2.18	2.20	1.90	-13.6%
01510	PAPA BLANCA/VALLE/OTROS	GMLL	2.31	1.89	-18.3%	2.25	2.21	2.20	1.93	1.80	1.80	1.73	1.53	-11.6%
01510	PAPA CANCHAN	GMLL	1.25	1.23	-1.8%	1.29	1.29	1.24	1.24	1.25	1.25	1.26	1.06	-15.9%
01510	PAPA COLOR/VALLE/OTROS	GMLL	1.11	1.01	-8.8%	1.08	1.07	1.03	1.01	1.01	1.01	1.02	0.94	-7.8%
01510	PAPA HUAMANTANGA	GMLL	1.90	1.84	-3.0%	1.93	1.93	1.90	1.88	1.80	1.80	1.80	1.78	-1.1%
01510	PAPA HUAYRO (ROJO-MORO-NEGRO)RUNT/MARH/U	GMLL	2.37	2.68	12.9%	2.53	2.74	2.74	2.69	2.68	2.68	2.65	2.56	-3.4%
01510	PAPA NEGRA ANDINA	GMLL	2.34	2.02	-13.8%	2.23	2.13	2.10	2.03	2.00	2.00	2.03	1.83	-9.9%
01510	PAPA PERUANITA	GMLL	2.66	2.30	-13.7%	2.48	2.43	2.38	2.31	2.28	2.28	2.30	2.10	-8.7%
01510	PAPA ÚNICA	GMLL	0.97	0.79	-18.0%	0.86	0.85	0.83	0.78	0.76	0.76	0.76	0.81	6.6%
01510	PAPA YUNGAY	GMLL	2.31	1.89	-18.3%	2.25	2.21	2.20	1.93	1.80	1.80	1.73	1.53	-11.6%
0152 Yuca														
01520	YUCA AMARILLA/LEGITIM/INERTA(COS/SEL)	GMLL	1.33	1.37	3.4%	1.30	1.33	1.30	1.38	1.38	1.38	1.43	1.40	-2.1%
0153 Camote														
01530	CAMOTE AMARILLO	GMLL	2.02	1.99	-1.5%	2.05	2.03	2.00	1.98	1.98	1.98	2.00	1.98	-1.0%
01530	CAMOTE MORADO/LEG/MILA/MEI/PEPIN/PARAMON	GMLL	1.32	1.22	-8.0%	1.33	1.30	1.28	1.20	1.20	1.20	1.18	1.15	-2.5%
0159 Otras raíces y tubérculos comestibles														
01599	OLLUCO LARGO (SIN LAVAR/LAVADO)	GMLL	1.06	1.06	0.1%	1.05	1.08	1.05	1.08	1.05	1.05	1.08	1.05	-2.8%
01599	YACÓN (LACÓN)	MMF2	4.39	4.29	-2.4%	4.50	4.53	4.45	4.38	4.15	4.15	4.15	4.20	1.2%
016 ESTIMULANTES, ESPECIAS Y AROMÁTICOS														
01652	AJI PAPRIKA	GMLL	13.56	13.56	0.0%	13.63	13.63	13.50	13.50	13.50	13.50	13.63	13.63	0.0%
01652	AJI SECO PANCA	GMLL	14.57	14.47	-0.7%	14.50	14.50	14.38	14.38	14.38	14.38	14.63	14.63	0.0%
01654	CULANTRO (CRIOLLO/SERRANO)	GMLL	1.58	1.29	-18.3%	1.50	1.50	1.25	1.17	1.17	1.17	1.25	1.50	20.0%
01657	KION (COSTA/SELVA)	GMLL	5.61	5.72	1.9%	5.75	5.63	5.63	5.75	5.75	5.75	5.75	5.75	0.0%
01699	ALBAHACA (CRIOLLA/SERRANA)	GMLL	3.95	4.90	23.9%	4.23	4.05	4.62	5.00	5.20	5.20	5.20	5.00	-3.8%
01699	HUACATAY (CRIOLLO/SERRANO)	GMLL	2.31	2.69	16.7%	2.38	2.38	2.63	2.80	2.80	2.80	2.75	2.70	-1.8%
0193 Plantas o partes de plantas del tipo utilizado principalmente en perfumería, en farmacia o para la preparación de insecticidas, fungicidas o propósitos similares														
01930	HIERBA BUENA (CRIOLLA/SERRANA)	GMLL	1.44	1.44	0.2%	1.41	1.41	1.39	1.39	1.47	1.47	1.47	1.47	0.0%

Fuente: GMLL = Gran Mercado Mayorista de Lima / MMF2 = Mercado Mayorista de Frutas N° 2
Elaboración: DGESEP - DEIA