



Lima, 28 de octubre 2024

Gran Mercado Mayorista de Lima (GMML)

Esta madrugada se registró el ingreso de 6 304 toneladas de productos, cantidad similar al promedio de los últimos cuatro lunes. Asimismo, ingresaron 802 toneladas de papa, cantidad mayor en 10% respecto al promedio de los últimos cuatro lunes. 1/

Producto con buen precio: papa yungay a S/ 1,73 por kilogramo.

Tubérculos y raíces.- Esta mañana se registró el ingreso de 1110 toneladas de tubérculos, cantidad similar al promedio de los últimos cuatro lunes. Ingresaron: 802 toneladas de papa, 133 toneladas de camote, 86 toneladas de yuca y 89 toneladas de olluco.

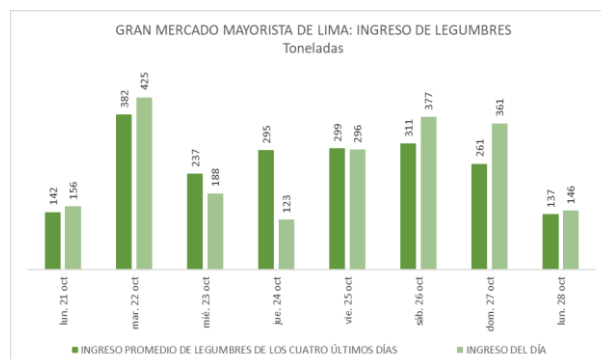
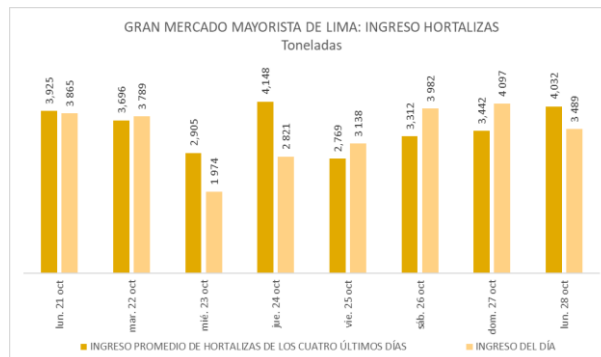
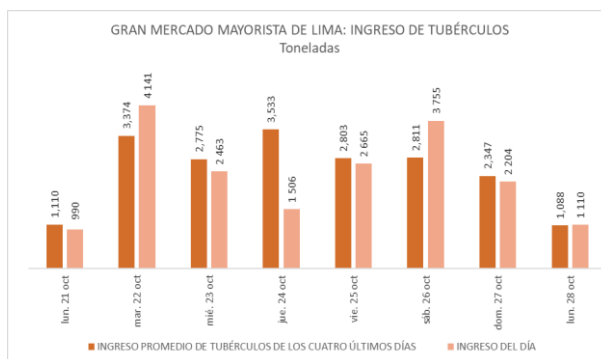
Los precios de la mayoría de tubérculos subieron respecto al día de ayer por menor oferta, principalmente: olluco largo de S/ 1,38 a S/ 1,50; papa yungay de S/ 1,41 a S/ 1,50 y papa color (canchan y única) de S/ 0,82 a S/ 0,86 por kilogramo.

Hortalizas.- Ingresaron 3489 toneladas de hortalizas, cantidad menor en 13% respecto al promedio de los últimos cuatro lunes. Los mayores ingresos que destacaron el día de hoy fueron: cebolla cabeza roja (992 toneladas); choclo (tipo cusco) (260 toneladas); pepinillo (252 toneladas) y tomate (202 toneladas).

Los precios de algunas hortalizas subieron por menor stock: espinaca de S/ 2,75 a S/ 3,13; zanahoria de S/ 0,46 a S/ 0,52; choclo (tipo cusco) de S/ 2,02 a S/ 2,26; ají rocoto de S/ 4,17 a S/ 4,56; pepinillo de S/ 1,21 a S/ 1,29 y zapallo macre de S/ 1,63 a S/ 1,70 por kilogramo. Mientras que por mayor stock bajaron: tomate de S/ 2,45 a S/ 2,27 y brócoli de S/ 3,13 a S/ 2,88 por kilogramo. Los precios de las demás hortalizas no variaron significativamente respecto al día de ayer.

Hortalizas leguminosas verdes.- Se registró el ingreso de 146 toneladas de leguminosas verdes, cantidad mayor en 6% respecto al promedio de los últimos cuatro lunes e ingresaron: arveja verde, 68 toneladas; haba verde, 45 toneladas y vainita verde, 33 toneladas.

Los precios de las leguminosas bajaron respecto al día de ayer por mayor oferta: arveja verde blanca serrana de S/ 2,48 a S/ 2,25; haba verde serrana de S/ 1,08 a S/ 0,90; arveja verde americana de S/ 4,00 a S/ 3,30 y vainita americana de S/ 2,35 a S/ 1,75 por kilogramo.





PERÚ

Ministerio de Desarrollo Agrario y Riego

SISAP

Abastecimiento y Precios Mayoristas

de los principales productos comercializados en el GMLL y MM N°2 Frutas



Dirección General de Estadística, Seguimiento y Evaluación de Políticas - DGESEP
Dirección de Estadística e Información Agraria - DEIA

Sistema de Información de Abastecimiento y Precios (SISAP)

Mercado Mayorista de Frutas N° 2

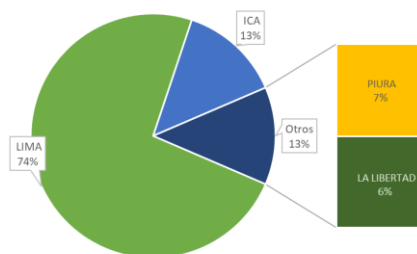
Esta madrugada se registró el ingreso de 2 641 toneladas de frutas, cantidad similar al promedio de los últimos cuatro lunes. Las frutas que destacaron en el ingreso fueron: plátano, naranja, manzana, papaya y piña.

Producto con buen precio: sandía a S/ 1,10 por kilogramo.

Melón:

En lo que va del presente mes, el melón se comercializa en la variedad coquito (81%) y la variedad menta (19%). El precio de ambas variedades comercializadas en el mercado mayorista bajaron ligeramente respecto al día de ayer.

MERCADO MAYORISTA N°2 DE FRUTAS: INGRESO DE MELÓN SEGÚN DEPARTAMENTOS, OCTUBRE 2024



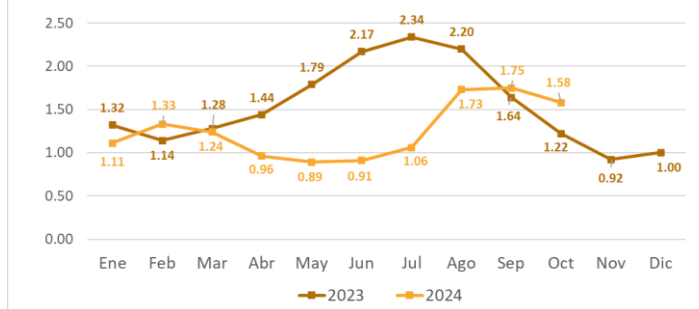
MERCADO MAYORISTA N°2 DE FRUTAS: PRECIOS DEL MELÓN, SEGÚN VARIEDAD (S/ por kilogramo)

VARIEDAD	AYER	HOY
Coquito	1.38	1.33
Menta	2.29	2.25

Fuente: SIEA



MERCADO MAYORISTA N°2 DE FRUTAS: PRECIO PROMEDIO MENSUAL DE MELÓN COQUITO, 2023 - 2024 (S/ por kilogramo)



Precio de las demás frutas:

En cuanto al precio de las demás frutas, por mayor oferta bajó respecto al día de ayer: manzana israel de S/ 3,65 a S/ 3,58; palta criolla selva de S/ 2,6 a S/ 2,52 y melón coquito de S/ 1,38 a S/ 1,33 por kilogramo.

Mientras que subió respecto al día de ayer: papaya (selva) de S/ 1,13 a S/ 1,21; plátano bizcocho de S/ 1,35 a S/ 1,40; uva alfonso lavalett de S/ 3,88 a S/ 3,95 y maracuyá costa de S/ 4,85 a S/ 4,93 por kilogramo.

Los precios del resto de frutas se mantuvieron o no variaron significativamente.





Abastecimiento y Precios Mayoristas

de los principales productos comercializados en el GMMML y MM N°2 Frutas



Dirección General de Estadística, Seguimiento y Evaluación de Políticas - DGESEP
Dirección de Estadística e Información Agraria - DEIA

Sistema de Información de Abastecimiento y Precios (SISAP)

PRECIOS MAYORISTAS DE LOS PRINCIPALES PRODUCTOS COMERCIALIZADOS EN MERCADOS DE LIMA METROPOLITANA (\$/ por kg)														
CNPA	NOMBRE DEL PRODUCTO	MERCADO	Prom. del mar 15 al lun 21	Prom. del mar 22 al lun 28	Var. (%)	oct lun-21	oct mar-22	oct mié-23	oct jue-24	oct vie-25	oct sáb-26	oct dom-27	oct lun-28	Var % Hoy/ayer
011	CEREALES													
01122	MAIZ MARLO/CORONTA DE MAIZ	GMMML	11.14	11.11	-0.3%	11.00	11.00	10.75	11.25	11.25	11.25	11.25	11.00	-2.2%
01122	MAIZ MORADO	GMMML	2.10	1.98	-6.1%	2.13	2.13	2.08	1.93	1.95	1.93	1.93	1.88	-2.6%
012	HORTALIZAS													
0121	Hortalizas de hoja o de tallo													
01211	ESPARRAGO FRESCO	GMMML	7.11	7.15	0.5%	7.26	7.26	7.26	7.26	7.26	7.00	7.00	7.00	0.0%
01219	ACELGA (CRIOLLA/SERRANA)	GMMML	3.11	3.02	-2.9%	3.00	3.00	2.88	3.13	3.00	3.00	3.00	3.13	4.3%
01214	LECHUGA AMERICANA (CRIOLLA/SERRANA)	GMMML	1.53	1.53	0.0%	1.58	1.54	1.54	1.54	1.58	1.50	1.50	1.54	2.7%
01214	LECHUGA CRIOLLA SEDA	GMMML	3.13	3.12	-0.4%	3.08	3.17	3.17	3.17	3.17	3.08	3.08	3.00	-2.6%
01214	LECHUGA ROMANA HIDROPONICA /B/R/O	GMMML	0.86	1.22	41.8%	0.83	0.88	0.88	1.17	1.33	1.38	1.38	1.50	8.7%
01213	BROCCO	GMMML	2.85	3.16	10.6%	2.75	3.25	3.33	3.25	3.13	3.13	3.13	2.88	-8.0%
01212	COL CHINA/LONGAPA	GMMML	2.78	2.68	-3.5%	2.77	2.71	2.71	2.67	2.67	2.65	2.65	2.71	2.3%
01212	COL CORAZON (CRIOLLA/SERRANA)	GMMML	0.76	0.77	1.1%	0.78	0.78	0.78	0.76	0.76	0.77	0.77	0.78	1.3%
01213	COLIFLOR (CRIOLLA/SERRANA)	GMMML	0.77	0.78	0.7%	0.77	0.77	0.77	0.76	0.76	0.79	0.79	0.81	2.5%
01215	ESPINACA (CRIOLLA/SERRANA)	GMMML	2.07	2.97	43.0%	1.75	2.38	2.75	3.75	3.25	2.75	2.75	3.13	13.8%
01219	PEREJIL (CRIOLLO/SERRANO)	GMMML	3.43	3.40	-1.0%	3.38	3.63	3.63	3.38	3.25	3.25	3.25	3.38	4.0%
01212	PACCHOY	GMMML	6.19	6.37	2.9%	6.38	6.25	6.25	6.38	6.38	6.46	6.46	6.38	-1.2%
01216	ALCACHOFA SERRANA/VALLE/QUEBRADA/HELADA	GMMML	5.65	5.72	1.3%	5.69	5.75	5.75	5.69	5.69	5.69	5.69	5.81	2.1%
01212	HOLANTAU/HORGANICA	GMMML	6.18	5.02	-18.8%	6.25	6.25	5.50	5.25	4.75	4.50	4.50	4.38	-2.7%
0122	Melones													
01221	SANDIA VAR.	MMF2	1.27	1.15	-9.6%	1.23	1.23	1.18	1.15	1.13	1.13	1.13	1.10	-2.7%
01229	MELON COQUITO	MMF2	1.46	1.42	-3.0%	1.46	1.46	1.46	1.46	1.44	1.38	1.38	1.33	-3.6%
0123	Hortalizas de fruto													
01231	AJI AMARILLO SECO	GMMML	14.56	14.70	1.0%	14.63	14.63	14.63	14.75	14.75	14.75	14.75	14.63	-0.8%
01231	AJI ESCABECHE FRESCO/ZANAHOR/LISO	GMMML	1.93	2.20	13.8%	1.93	1.95	1.95	2.20	2.33	2.33	2.33	2.30	-1.3%
01231	AJI MONTAÑA/CHANCHAMAYO/COSTA/SELVA	GMMML	5.22	4.49	-14.0%	5.63	4.75	4.63	4.38	4.25	4.38	4.38	4.63	5.7%
01231	AJI ROCOTO (COSTA/SIERRA/SELVA)	GMMML	4.08	4.30	5.3%	4.38	4.38	4.38	4.17	4.24	4.17	4.17	4.56	9.4%
01231	PIMIENTO MORRON/NIUE/PAPR/LAR/PAL/SED/PI	GMMML	2.23	2.10	-5.9%	2.29	2.15	2.01	2.06	2.08	2.13	2.13	2.13	0.0%
01232	PEPINILLO	GMMML	1.36	1.26	-7.5%	1.42	1.33	1.29	1.25	1.25	1.21	1.21	1.29	6.6%
01233	BERENIENA (CRIOLLA/SERRANA)	GMMML	7.27	7.46	2.6%	7.50	7.50	7.40	7.40	7.50	7.50	7.50	7.40	-1.3%
01234	TOMATE KATIA	GMMML	2.50	2.42	-3.0%	2.45	2.45	2.45	2.45	2.45	2.45	2.45	2.27	-7.3%
01235	ZAPALLO ITALIANO	GMMML	1.20	1.09	-8.7%	1.21	1.23	1.23	1.06	1.06	1.04	1.04	1.00	-3.8%
01235	ZAPALLO LOCHE	GMMML	8.55	8.36	-2.2%	8.33	8.33	8.33	8.17	8.17	8.50	8.50	8.50	0.0%
01235	ZAPALLO MACRE(COSTA/SIERRA/SELVA)	GMMML	1.36	1.54	12.9%	1.35	1.38	1.35	1.48	1.58	1.63	1.63	1.70	4.3%
01239	CAIGUA (SELVA)	GMMML	1.77	1.81	2.3%	1.88	1.81	1.81	1.88	1.81	1.77	1.77	1.81	2.3%
0124	Hortalizas leguminosas verdes													
01241	FREJOLITO CHINO	GMMML	2.50	2.50	0.0%	2.50	2.50	2.50	2.50	2.50	2.50	2.50	2.50	0.0%
01241	FRIJOL VERDE CANARIO	GMMML	2.82	2.99	6.2%	2.73	3.03	3.03	3.03	3.00	3.05	3.05	2.75	-9.8%
01241	PALLAR VERDE SERRUCHO	GMMML	2.21	2.04	-7.6%	2.25	2.20	2.08	2.03	1.98	1.98	1.98	2.03	2.5%
01241	VAINITA AMERICANA/SEDA/PITO/CORRIENT/MAD	GMMML	1.82	2.27	24.6%	1.78	2.15	2.25	2.65	2.38	2.35	2.35	1.75	-25.5%
01242	ARVEJA VERDE AMERICANA(CRIOLLA/SERRANA)	GMMML	3.07	3.32	7.9%	3.08	2.25	2.73	3.18	3.75	4.00	4.00	3.30	-17.5%
01242	ARVEJA VERDE BLANCA SERRANA	GMMML	2.20	2.22	1.0%	2.15	1.95	1.93	2.23	2.23	2.48	2.48	2.25	-9.3%
01243	HABA VERDE SERRANA	GMMML	1.66	1.19	-28.3%	1.60	1.48	1.48	1.20	1.13	1.08	1.08	0.90	-16.7%
0125	Hortalizas de raíz, bulbosas o tuberosas													
01251	NABO (CRIOLLO/SERRANO)	GMMML	3.04	2.72	-10.6%	3.00	3.00	2.88	2.63	2.75	2.63	2.63	2.50	-4.9%
01251	ZANAHORIA	GMMML	0.48	0.52	8.4%	0.52	0.60	0.60	0.50	0.48	0.46	0.46	0.52	13.0%
01252	AJO CRIOLLO O NAPURI	GMMML	7.49	7.52	0.4%	7.88	8.00	8.00	7.25	7.25	7.38	7.38	7.38	0.0%
01252	AJO MORADO/BARRAN/LEGIT/ARICOTA/OTROS	GMMML	9.22	8.97	-2.7%	9.50	9.45	9.45	8.75	8.63	8.88	8.88	8.75	-1.5%
01253	CEBOLLA CABEZA BLANCA NACIONAL	GMMML	1.41	1.36	-3.1%	1.40	1.38	1.38	1.35	1.38	1.35	1.35	1.35	0.0%
01253	CEBOLLA CABEZA ROJA	GMMML	0.98	0.94	-3.8%	1.00	0.95	0.95	0.95	0.95	0.93	0.93	0.95	2.2%
01253	CEBOLLA CHINA (CRIOLLA/SERRANA)	GMMML	1.85	2.53	36.9%	1.88	2.25	2.25	2.68	2.63	2.75	2.75	2.38	-13.5%
01254	PORO (CRIOLLO/SERRANO)	GMMML	1.20	1.21	1.0%	1.30	1.20	1.25	1.20	1.25	1.20	1.20	1.20	0.0%
01259	BETERRAGA (CRIOLLA/SERRANA)	GMMML	1.72	2.11	22.7%	1.60	1.67	1.67	2.27	2.33	2.27	2.27	2.27	0.0%
01259	RABANITO (CRIOLLO/SERRANO)	GMMML	3.72	3.67	-1.3%	3.67	3.67	3.84	3.67	3.51	3.67	3.67	3.67	0.0%
0129	Hortalizas frescas, n.c.p.													
01290	CHOCLO TIPO CUSCO	GMMML	2.00	2.04	2.3%	2.02	1.96	1.85	2.14	2.05	2.02	2.02	2.26	11.9%
01290	APIO CRIOLLO/SERRANO	GMMML	1.69	2.78	64.5%	1.75	2.08	2.08	3.08	3.33	2.92	2.92	3.08	5.5%
013	FRUTAS Y NUECES													
0131	Frutas tropicales y subtropicales													
01311	PALTA CRIOLLA SELVA	MMF2	2.91	2.65	-9.1%	2.85	2.77	2.75	2.65	2.63	2.60	2.60	2.52	-3.1%
01311	PALTA FUERTE COSTA	MMF2	6.35	6.75	6.2%	6.45	6.45	6.70	6.70	6.85	6.85	6.85	6.85	0.0%
01311	PALTA HALL (SELVA)	MMF2	2.81	2.63	-6.3%	2.81	2.71	2.71	2.69	2.60	2.60	2.60	2.50	-3.8%
01311	PALTA LINDA (COSTA/SELVA)	MMF2	2.92	2.84	-2.6%	2.88	2.81	2.81	2.81	2.88	2.85	2.88	2.85	-1.0%
01312	PLATANO BIZCOCHO (SELVA)	MMF2	1.20	1.33	11.1%	1.26	1.31	1.28	1.31	1.32	1.35	1.35	1.40	3.7%
01312	PLATANO MANZANO (SELVA)	MMF2	1.61	1.68	3.8%	1.66	1.67	1.70	1.70	1.67	1.66	1.66	1.67	0.6%
01312	PLATANO MORADO (SELVA)	MMF2	3.03	3.16	4.1%	3.04	3.13	3.13	3.15	3.15	3.15	3.19	3.19	0.0%
01312	PLATANO SEDA (SELVA)	MMF2	1.96	1.99	1.7%	1.95	1.95	1.97	2.00	2.00	2.01	1.99	2.00	0.5%
01312	PLATANO SEDA CONGO	MMF2	2.68	2.73	1.9%	2.66	2.68	2.73	2.74	2.74	2.74	2.74	2.73	-0.4%
01313	PLATANO BELLACO (SELVA)	MMF2	1.93	1.94	0.6%	1.93	1.94	1.96	1.96	1.96	1.93	1.93	1.93	0.0%
01313	PLATANO ISLA (SELVA)	MMF2	2.13	2.15	1.3%	2.13	2.15	2.15	2.18	2.17	2.14	2.14	2.15	0.5%
01313	PLATANO PAILLO/SELVA	MMF2	2.22	2.24	1.0%	2.21	2.24	2.25	2.26	2.24	2.24	2.24	2.24	0.0%
01315	HIGO MADURO O BREVAS	MMF2	9.73	9.59	-1.4%	9.68	9.75	9.75	9.64	9.61	9.50	9.50	9.39	-1.2%
01316	MANGO CRIOLLO PLANTA (COSTA)	MMF2	3.21	3.18	-1.2%	3.18	3.20	3.23	3.18	3.18	3.15	3.15	3.15	0.0%
01316	MANGO EDWARD PLANTA	MMF2	2.17	2.10	-3.4%	2.20	2.20	2.08	2.08	2.08	2.08	2.08	2.08	0.0%
01316	MANGO HADEN /HAYDE (PLANTA)	MMF2	2.31	2.14	-7.7%	2.28	2.28	2.28	2.08	2.10	2.05	2.08	2.08	0.0%
01316	MANGO KAFRO / JAFRO (COSTA)	MMF2	4.77	4.68	-1.8%	4.68	4.75	4.73	4.70	4.65	4.65	4.65	4.65	0.0%
01316	MANGO KENT (COSTA)	MMF2	3.63	3.52	-3.0%	3.58	3.58	3.55	3.53	3.48	3.48	3.53		



Abastecimiento y Precios Mayoristas

de los principales productos comercializados en el GMMML y MM N°2 Frutas



Dirección General de Estadística, Seguimiento y Evaluación de Políticas - DGESEP
Dirección de Estadística e Información Agraria - DEIA

Sistema de Información de Abastecimiento y Precios (SISAP)

PRECIOS MAYORISTAS DE LOS PRINCIPALES PRODUCTOS COMERCIALIZADOS EN MERCADOS DE LIMA METROPOLITANA (\$/ por kg)														
CNPA	NOMBRE DEL PRODUCTO	MERCADO	Prom. del mar 15 al lun 21	Prom. del mar 22 al lun 28	Var. (%)	oct lun-21	oct mar-22	oct mié-23	oct jue-24	oct vie-25	oct sáb-26	oct dom-27	oct lun-28	Var % Hoy/ayer
01319	MARACUYA COSTA	MMF2	4.44	4.80	8.3%	4.73	4.65	4.65	4.85	4.85	4.85	4.85	4.93	1.6%
01319	MARACUYA COSTA	GMMML	3.87	3.89	0.6%	3.73	3.70	3.70	4.03	4.03	4.03	4.03	3.73	-7.4%
01319	PEPINO RAYADO O MELON	MMF2	1.67	1.51	-9.9%	1.63	1.60	1.55	1.50	1.50	1.48	1.48	1.45	-2.0%
0132 Frutas cítricas														
01321	TORONJA COSTA CON PEPA	MMF2	3.20	3.38	5.6%	3.35	3.35	3.43	3.38	3.35	3.28	3.33	3.55	6.6%
01321	TORONJA SELVA CON PEPA	MMF2	2.32	2.40	3.2%	2.44	2.38	2.38	2.40	2.44	2.38	2.38	2.42	1.7%
01322	LIMA DULCE (COSTA)	MMF2	3.50	3.54	1.1%	3.65	3.65	3.65	3.55	3.48	3.50	3.50	3.48	-0.6%
01322	LIMON DULCE - SELVA	MMF2	1.44	1.45	1.1%	1.43	1.43	1.46	1.46	1.44	1.44	1.46	1.48	1.4%
01322	LIMON SUTIL BOLSA	GMMML	2.35	2.19	-6.9%	2.17	2.08	2.08	2.11	2.17	2.28	2.28	2.33	2.2%
01322	LIMON SUTIL CAJON	GMMML	2.64	2.58	-2.4%	2.39	2.34	2.34	2.55	2.61	2.72	2.72	2.75	1.1%
01323	NARANJA PRIMAVEERA (COSTA)	MMF2	2.46	2.30	-6.5%	2.45	2.40	2.35	2.33	2.33	2.25	2.25	2.18	-3.1%
01323	NARANJA TANGALO SELVA	MMF2	2.46	2.55	3.7%	2.50	2.51	2.52	2.53	2.56	2.57	2.57	2.58	0.4%
01323	NARANJA VALENCIA	MMF2	0.95	0.96	1.1%	0.94	0.94	0.98	0.97	0.97	0.94	0.94	0.95	1.1%
01323	NARANJA WASHINGTON NAVAL(COSTA)	MMF2	4.52	4.59	1.5%	4.58	4.60	4.58	4.58	4.60	4.60	4.60	4.60	0.0%
01324	MANDARINA MALIVACA	MMF2	2.11	2.18	3.3%	2.20	2.20	2.20	2.20	2.15	2.15	2.15	2.18	1.4%
01324	MANDARINA SATSUMA (COSTA)	MMF2	2.93	2.91	-0.6%	2.93	2.93	2.93	2.93	2.88	2.93	2.93	2.85	-2.7%
01324	MANDARINA TANGERINA	MMF2	1.08	1.05	-3.0%	1.09	1.08	1.08	1.08	1.03	1.03	1.03	1.03	0.0%
0133 Uvas														
01330	UVA ALFONSO LAVALETT (NEGRA)	MMF2	3.84	3.87	0.8%	3.85	3.80	3.85	3.88	3.85	3.88	3.88	3.95	1.8%
01330	UVA BORGOÑA	MMF2	3.26	3.54	8.6%	3.48	3.55	3.55	3.55	3.58	3.50	3.50	3.53	0.9%
01330	UVA ITALIA /AMERICANA-NACIONAL	MMF2	3.64	3.56	-2.1%	3.63	3.63	3.63	3.55	3.53	3.53	3.53	3.55	0.6%
01330	UVA PALESTINA	MMF2	4.43	4.44	0.3%	4.53	4.48	4.48	4.48	4.40	4.38	4.43	4.45	0.5%
01330	UVA RED GLOVE NACIONAL	MMF2	3.89	3.94	1.3%	3.85	3.88	3.88	3.88	3.88	3.98	3.98	4.08	2.5%
01330	UVA ROSADA SIN PEPA	MMF2	4.66	4.69	0.6%	4.73	4.65	4.65	4.65	4.68	4.68	4.73	4.78	1.1%
0134 Frutas de pepita y frutas de hueso														
01341	MANZANA CTE/PARA AGUA	GMMML	2.53	2.76	9.3%	2.30	2.25	2.23	3.00	2.95	2.95	2.95	3.00	1.7%
01341	MANZANA CTE/PARA AGUA	MMF2	1.40	1.40	-0.1%	1.36	1.36	1.40	1.41	1.41	1.40	1.40	1.39	-0.7%
01341	MANZANA DELICIA	MMF2	2.92	2.88	-1.4%	2.90	2.86	2.86	2.85	2.86	2.91	2.91	2.94	1.0%
01341	MANZANA GOLDEN	MMF2	5.17	5.15	-0.4%	5.15	5.13	5.13	5.15	5.15	5.15	5.20	5.13	-1.3%
01341	MANZANA IMPORTADA (CHILENA)	MMF2	6.90	7.00	1.5%	6.96	6.96	6.96	6.93	6.93	7.08	7.08	7.08	0.0%
01341	MANZANA ISRAEL	MMF2	3.96	3.70	-6.6%	3.85	3.80	3.78	3.75	3.68	3.65	3.65	3.58	-1.9%
01341	MANZANA WINTER	MMF2	2.56	2.56	0.0%	2.56	2.55	2.53	2.56	2.56	2.57	2.59	2.55	-1.5%
01342	MEMBRILLO CRIOLLO	MMF2	4.31	4.20	-2.6%	4.25	4.35	4.33	4.28	4.28	4.06	4.13	4.15	0.5%
01342	MEMBRILLO SERRANO	MMF2	3.41	3.32	-2.6%	3.43	3.39	3.36	3.40	3.30	3.27	3.27	3.27	0.0%
01342	PERA AGUA ITALIANA	MMF2	4.53	4.31	-4.8%	4.46	4.42	4.40	4.40	4.23	4.23	4.27	4.23	-0.9%
01342	PERA AGUA PACKAM IMPORTADO	MMF2	6.45	6.70	3.9%	6.58	6.58	6.60	6.60	6.60	6.84	6.86	6.85	-0.1%
01343	ALBARI COQUE	MMF2	5.23	5.13	-1.9%	5.43	5.18	5.15	5.15	5.08	5.08	5.13	5.15	0.4%
01345	MELOCOTON BLANQUILLO	MMF2	5.50	5.40	-1.8%	5.54	5.48	5.48	5.40	5.33	5.31	5.38	5.40	0.4%
01345	MELOCOTON DURAZNO HUAYCO	MMF2	6.46	6.33	-2.0%	6.48	6.40	6.38	6.33	6.33	6.29	6.29	6.31	0.3%
01349	LUCUMA DE SEDA (COSTA/SELVA)	MMF2	6.19	5.96	-3.8%	6.15	6.13	6.13	5.93	5.88	5.85	5.85	5.93	1.4%
0135 Bayas y otras frutas														
01352	KIWI IMPORTADO CHILENO	MMF2	9.53	9.61	0.9%	9.57	9.57	9.48	9.47	9.43	9.77	9.77	9.77	0.0%
01354	FRESA SAN ANDREAS	MMF2	3.05	3.02	-1.2%	3.00	3.03	3.00	3.05	3.05	3.00	3.00	3.00	0.0%
01359	GRANADA (COSTA)	MMF2	5.71	5.85	2.4%	5.72	5.75	5.84	5.84	5.86	5.89	5.89	5.89	0.0%
01359	MAMEY (COSTA)	MMF2	4.77	4.50	-5.8%	4.63	4.58	4.55	4.48	4.48	4.45	4.45	4.48	0.7%
01359	PACAE CRIOLLO	MMF2	6.64	6.65	0.2%	6.73	6.65	6.63	6.65	6.65	6.65	6.65	6.68	0.5%
01359	TAMARINDO (CON CASCARA) COSTA	MMF2	6.16	6.20	0.8%	6.15	6.25	6.23	6.25	6.15	6.15	6.15	6.25	1.6%
01359	TAMARINDO (SIN CASCARA) COSTA	MMF2	7.18	7.20	0.4%	7.15	7.25	7.23	7.25	7.15	7.15	7.15	7.25	1.4%
01359	TUNA AMARILLA	MMF2	3.22	3.20	-0.5%	3.15	3.15	3.15	3.18	3.23	3.20	3.23	3.25	0.6%
01359	TUNA BLANCA (COSTA / SIERRA)	MMF2	4.25	4.21	-0.8%	4.18	4.15	4.15	4.15	4.18	4.28	4.28	4.30	0.5%
01359	TUNA MORADA/ROSADA	MMF2	3.22	3.19	-1.0%	3.15	3.15	3.15	3.18	3.18	3.20	3.23	3.25	0.6%
014 SEMILLAS ACETERAS Y FRUTOS OLEAGINOSOS														
01460	COCO (COSTA/SELVA)	MMF2	2.12	2.12	0.2%	2.15	2.10	2.10	2.13	2.13	2.13	2.17	2.10	-3.2%
015 RAICES Y TUBERCULOS COMESTIBLES														
0151 Papas														
01510	PAPA AMARILLA/TUMBAY/TORNILLO/OTROS	GMMML	2.33	1.91	-17.9%	2.20	1.90	1.88	1.80	1.93	1.95	1.95	1.95	0.0%
01510	PAPA BLANCA/VALLE/OTROS	GMMML	1.99	1.48	-25.7%	1.73	1.53	1.53	1.53	1.43	1.41	1.41	1.50	6.4%
01510	PAPA CANCHAN	GMMML	1.26	0.97	-23.2%	1.26	1.06	0.96	0.96	0.93	0.93	0.93	1.00	7.5%
01510	PAPA COLOR/VALLE/OTROS	GMMML	1.03	0.86	-17.2%	1.02	0.94	0.87	0.86	0.82	0.82	0.82	0.86	4.9%
01510	PAPA HUAMANTANGA	GMMML	1.86	2.01	8.0%	1.80	1.78	1.78	1.75	2.08	2.28	2.28	2.13	-6.6%
01510	PAPA HUAYRO (ROJO-MORO-NEGRO)RUNT/MARHU	GMMML	2.67	2.43	-9.2%	2.65	2.56	2.54	2.28	2.38	2.41	2.41	2.41	0.0%
01510	PAPA NEGRA ANDINA	GMMML	2.07	1.80	-13.1%	2.03	1.83	1.78	1.93	1.80	1.75	1.75	1.78	1.7%
01510	PAPA PERUANITA	GMMML	2.35	2.19	-6.7%	2.30	2.10	2.10	2.13	2.13	2.28	2.28	2.33	2.2%
01510	PAPA UNICA	GMMML	0.80	0.74	-7.7%	0.76	0.81	0.78	0.75	0.71	0.70	0.70	0.72	2.9%
01510	PAPA YUNGAY	GMMML	1.99	1.48	-25.7%	1.73	1.53	1.53	1.53	1.43	1.41	1.41	1.50	6.4%
0152 Yuca														
01520	YUCA AMARILLA/LEGITIM/INERTA(COS/SEL)	GMMML	1.36	1.64	20.9%	1.43	1.40	1.38	1.60	1.75	1.78	1.78	1.80	1.1%
0153 Camote														
01530	CAMOTE AMARILLO	GMMML	2.00	1.86	-7.3%	2.00	1.98	1.95	1.75	1.73	1.85	1.85	1.88	1.6%
01530	CAMOTE MORADO/LEG/MILA/MEJ/PEPIN/PARAMON	GMMML	1.24	1.24	0.0%	1.18	1.15	1.13	1.28	1.28	1.28	1.28	1.28	0.0%
0159 Otras raíces y tubérculos comestibles														
01599	OLLUCO LARGO (SIN LAVAR/LAVADO)	GMMML	1.06	1.26	18.5%	1.08	1.05	1.05	1.18	1.28	1.38	1.38	1.50	8.7%
01599	YACON (LLACON)	MMF2	4.33	4.06	-6.3%	4.15	4.20	4.18	4.03	3.98	3.98	4.03	4.00	-0.7%
016 ESTIMULANTES, ESPECIAS Y AROMÁTICOS														
01652	AJI PAPRIKA	GMMML	13.56	13.68	0.9%	13.63	13.63	13.63	13.75	13.75	13.75	13.75	13.50	-1.8%
01652	AJI SECO PANCA	GMMML	14.45	14.68	1.6%	14.63	14.63	14.63	14.75	14.75	14.75	14.75	14.50	-1.7%
01654	CULANTRO (CRIOLLO/SERRANO)	GMMML	1.29	1.68	30.4%	1.25	1.50	1.75	1.83	1.92	1.50	1.50	1.75	16.7%
01657	KION (COSTA/SELVA)	GMMML	5.72	5.68	-0.6%	5.75	5.75	5.75	5.75	5.63	5.63	5.63	5.63	0.0%
01699	ALBAHACA (CRIOLLO/SERRANA)	GMMML	4.79	4.62	-3.4%	5.20	5.00	4.62	4.62	4.82	4.43	4.43	4.43	0.0%
01699	HUACATAY (CRIOLLO/SERRANO)	GMMML	2.65	2.65	0.0%	2.75	2.70	2.70	2.75	2.75	2.63	2.63	2.38	-9.5%
0193 Plantas o partes de plantas del tipo utilizado principalmente en perfumería, en farmacia o para la preparación de insecticidas, fungicidas o propósitos similares														
01930	HIERBA BUENA (CRIOLLA/SERRANA)	GMMML	1.43	1.50	4.6%	1.47	1.47	1.47	1.47	1.47	1.53	1.53	1.53	0.0%

Fuente: GMMML = Gran Mercado Mayorista de Lima / MMF2 = Mercado Mayorista de Frutas N° 2

Elaboración: DGESEP - DEIA

