



Lima, 30 de octubre del 2024

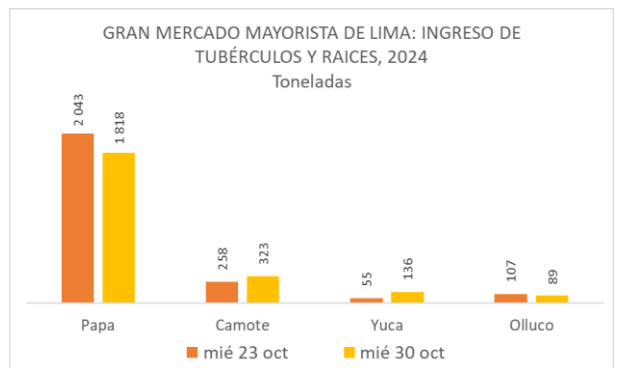
Gran Mercado Mayorista de Lima (GMML)

Esta madrugada se registró el ingreso de 5 719 toneladas de productos, cantidad similar al promedio de los últimos cuatro miércoles. Asimismo, ingresaron 1 818 toneladas de papa, cantidad menor en 14% respecto al promedio de los últimos cuatro miércoles. 1/

Producto con buen precio: tomate a S/ 1,76 por kilogramo.

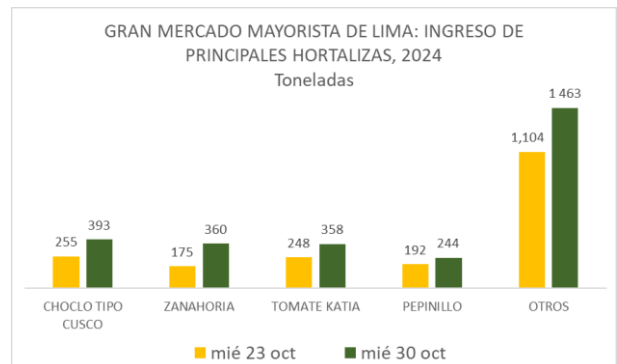
Tubérculos y raíces.- Esta madrugada se registró el ingreso de 2366 toneladas de tubérculos, cantidad menor en 12% respecto al promedio de los últimos cuatro miércoles. Los productos que ingresaron fueron: papa, 1818 toneladas; camote, 323 toneladas; yuca, 136 toneladas y olluco, 89 toneladas.

Los precios de algunos tubérculos subieron ligeramente respecto al día de ayer por menores existencias: yuca amarilla de S/ 1,73 a S/ 1,78; olluco largo de S/ 1,68 a S/ 1,73; papa huayro de S/ 2,20 a S/ 2,38 y papa amarilla de S/ 2,10 a S/ 2,43 por kilogramo.

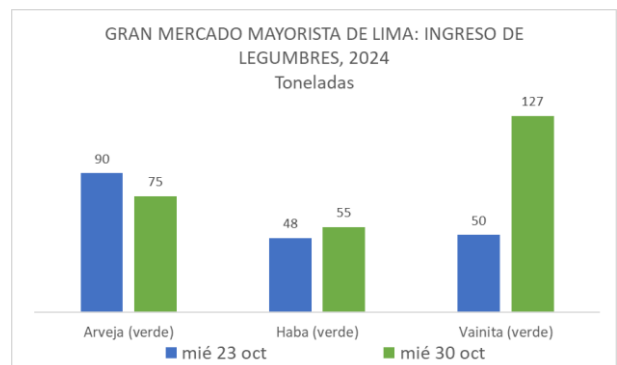


Hortalizas.- Ingresaron 2818 toneladas de hortalizas, cantidad mayor en 5% respecto al promedio de los últimos cuatro miércoles. Los productos que destacaron en el ingreso, fueron: choclo (tipo cusco), 393 toneladas; zanahoria, 360 toneladas; tomate, 358 toneladas y pepinillo, 244 toneladas.

Por mayor stock, bajaron: tomate de S/ 2,27 a S/ 1,76; pepinillo de S/ 1,25 a S/ 1,17; zapallo macre de S/ 1,4 a S/ 1,35 y pimienta morrón de S/ 3,13 a S/ 3,06 por kilogramo. Mientras que por menor oferta subió: espinaca de S/ 3,25 a S/ 3,38; ají rocoto de S/ 5,00 a S/ 5,21 y brócoli de S/ 2,13 a S/ 2,25 por kilogramo. Los precios de las demás hortalizas no variaron respecto al día de ayer.



Hortalizas leguminosas verdes.- El día de hoy ingresaron 257 toneladas de leguminosas verdes, cantidad mayor en 11% respecto al promedio de los últimos cuatro miércoles. Las hortalizas leguminosas verdes que ingresaron fueron: arveja verde, 75 toneladas; haba verde, 55 toneladas y vainita verde, 127 toneladas.



Los precios de la arveja subieron respecto al día de ayer por menor stock: arveja verde americana de S/ 2,75 a S/ 2,78 y arveja verde blanca serrana de S/ 2,30 a S/ 2,53 por kilogramo. Mientras que bajó ligeramente: haba verde serrana de S/ 0,88 a S/ 0,73 y vainita americana de S/ 1,83 a S/ 1,78 por kilogramo.



PERÚ

Ministerio de Desarrollo Agrario y Riego

SISAP

Abastecimiento y Precios Mayoristas

de los principales productos comercializados en el GMLL y MM N°2 Frutas



Dirección General de Estadística, Seguimiento y Evaluación de Políticas - DGESEP
Dirección de Estadística e Información Agraria - DEIA

Sistema de Información de Abastecimiento y Precios (SISAP)

Mercado Mayorista de Frutas N° 2

Esta madrugada se registró el ingreso de 2 355 toneladas de frutas, cantidad similar al promedio de los últimos cuatro miércoles. Las frutas que destacaron en el ingreso fueron: plátano, naranja, manzana, papaya y piña.

Producto con buen precio: melón coquito a S/ 1,29 por kilogramo.

Manzana:

El departamento de Lima provee al mercado mayorista de ésta fruta con un 94% del total y el resto es importada. Las variedades que ingresan al mercado mayorista son: delicia (42%); israel (21%); corriente/agua (20%); importada (6%); winter (6%) y golden (5%).

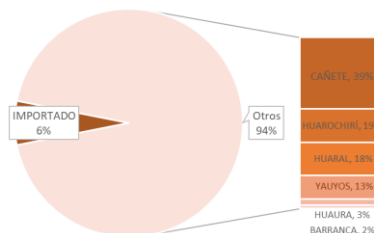
MERCADO MAYORISTA N°2 DE FRUTAS: PRECIOS DE LA MANZANA, SEGÚN VARIEDAD (S/ por kilogramo)

VARIEDAD	AYER	HOY
Corriente/para agua	1.39	1.40
Delicia	2.95	2.95
Golden	5.08	5.15
Importada	7.08	7.10
Israel	3.53	3.45
Winter	2.53	2.55

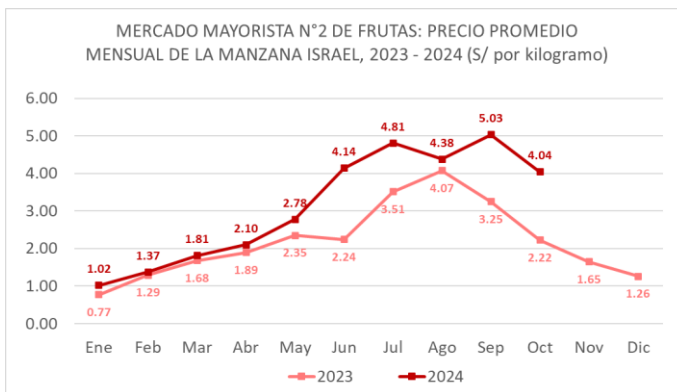
Fuente: SIEA



MERCADO MAYORISTA N°2 DE FRUTAS: INGRESO DE MANZANA DEL DEPARTAMENTO DE LIMA SEGÚN PROVINCIAS, OCTUBRE 2024



MERCADO MAYORISTA N°2 DE FRUTAS: PRECIO PROMEDIO MENSUAL DE LA MANZANA ISRAEL, 2023 - 2024 (S/ por kilogramo)



Precio de las demás frutas:

En cuanto al precio de las demás frutas, por mayor oferta bajó respecto al día de ayer: uva alfonso lavalett de S/ 4,05 a S/ 3,98 y chirimoya cumbe de S/ 5,45 a S/ 5,40 por kilogramo.

Mientras que subió respecto al día de ayer: naranja washington naval de S/ 4,60 a S/ 4,65; uva italia de S/ 3,58 a S/ 3,65 y papaya (selva) de S/ 1,23 a S/ 1,31 por kilogramo.

Los precios del resto de frutas se mantuvieron o no variaron significativamente.



BICENTENARIO PERÚ 2024



Abastecimiento y Precios Mayoristas

de los principales productos comercializados en el GMMML y MM N°2 Frutas



Dirección General de Estadística, Seguimiento y Evaluación de Políticas - DGESEP
Dirección de Estadística e Información Agraria - DEIA

Sistema de Información de Abastecimiento y Precios (SISAP)

PRECIOS MAYORISTAS DE LOS PRINCIPALES PRODUCTOS COMERCIALIZADOS EN MERCADOS DE LIMA METROPOLITANA (\$/ por kg)														
CNPA	NOMBRE DEL PRODUCTO	MERCADO	Prom. del jue 17 al mié 23	Prom. del jue 24 al mié 30	Var. (%)	oct mié-23	oct jue-24	oct vie-25	oct sáb-26	oct dom-27	oct lun-28	oct mar-29	oct mié-30	Var % Hoy/ayer
011	CEREALES													
01122	MAIZ MARLO/CORONTA DE MAIZ	GMMML	11.04	11.04	0.0%	10.75	11.25	11.25	11.25	11.25	11.00	10.75	10.50	-2.3%
01122	MAIZ MORADO	GMMML	2.10	1.86	-11.1%	2.08	1.93	1.95	1.93	1.93	1.88	1.73	1.70	-1.7%
012	HORTALIZAS													
0121	Hortalizas de hoja o de tallo													
01211	ESPARRAGO FRESCO	GMMML	7.22	7.07	-2.1%	7.26	7.26	7.26	7.00	7.00	7.00	7.00	7.00	0.0%
01219	ACELGA (CRIOLLA/SERRANA)	GMMML	2.93	3.06	4.2%	2.88	3.13	3.00	3.00	3.00	3.13	3.00	3.13	4.3%
01214	LECHUGA AMERICANA (CRIOLLA/SERRANA)	GMMML	1.54	1.61	4.6%	1.54	1.54	1.58	1.50	1.50	1.54	1.79	1.83	2.2%
01214	LECHUGA CRIOLLA SEDA	GMMML	3.14	3.08	-2.0%	3.17	3.17	3.17	3.08	3.08	3.00	3.00	3.08	2.7%
01214	LECHUGA ROMANA HIDROPONICA /B/R/O	GMMML	0.87	1.41	63.0%	0.88	1.17	1.33	1.38	1.38	1.50	1.54	1.58	2.6%
01213	BROCCO	GMMML	2.97	2.84	-4.3%	3.33	3.25	3.13	3.13	3.13	2.88	2.13	2.25	5.6%
01212	COL CHINA/LONGAPA	GMMML	2.74	2.69	-1.7%	2.71	2.67	2.67	2.65	2.65	2.71	2.77	2.71	-2.2%
01212	COL CORAZON (CRIOLLA/SERRANA)	GMMML	0.77	0.77	0.0%	0.78	0.76	0.76	0.77	0.77	0.78	0.76	0.76	0.0%
01213	COLIFLOR (CRIOLLA/SERRANA)	GMMML	0.76	0.78	2.3%	0.77	0.76	0.76	0.79	0.79	0.81	0.77	0.77	0.0%
01215	ESPINACA (CRIOLLA/SERRANA)	GMMML	2.15	3.18	48.2%	2.75	3.75	3.25	2.75	2.75	3.13	3.25	3.38	4.0%
01219	PEREJIL (CRIOLLO/SERRANO)	GMMML	3.49	3.31	-5.2%	3.63	3.38	3.25	3.25	3.25	3.38	3.38	3.25	-3.8%
01212	PACCHOY	GMMML	6.34	6.38	0.8%	6.25	6.38	6.38	6.46	6.46	6.38	6.38	6.25	-2.0%
01216	ALCACHOFA SERRANA/VALLE/QUEBRADA/HELADA	GMMML	5.67	5.75	1.4%	5.75	5.69	5.69	5.69	5.69	5.81	5.81	5.88	1.2%
01212	HOLANTAU/HORGANICA	GMMML	6.07	4.57	-24.7%	5.50	5.25	4.75	4.50	4.50	4.38	4.38	4.25	-3.0%
0122	Melones													
01221	SANDIA VAR.	MMF2	1.23	1.11	-9.3%	1.18	1.15	1.13	1.13	1.13	1.10	1.08	1.08	0.0%
01229	MELON COQUITO	MMF2	1.46	1.37	-6.0%	1.46	1.46	1.44	1.38	1.38	1.33	1.33	1.29	-3.0%
0123	Hortalizas de fruto													
01231	AJI AMARILLO SECO	GMMML	14.56	14.70	1.0%	14.63	14.75	14.75	14.75	14.75	14.63	14.63	14.63	0.0%
01231	AJI ESCABECHE FRESCO/ZANAHOR/LISO	GMMML	1.92	2.30	19.8%	1.95	2.20	2.33	2.33	2.33	2.30	2.30	2.33	1.3%
01231	AJI MONTAÑA/CHANCHAMOYO/COSTA/SELVA	GMMML	5.20	4.45	-14.4%	4.63	4.38	4.25	4.38	4.38	4.63	4.63	4.50	-2.8%
01231	AJI ROCOTO (COSTA/SIERRA/SELVA)	GMMML	4.26	4.50	5.7%	4.38	4.17	4.24	4.17	4.17	4.56	5.00	5.21	4.2%
01231	PIMIENTO MORRON/INIE/PAPR/LAR/PAL/SED/PI	GMMML	2.18	2.39	9.6%	2.01	2.06	2.08	2.13	2.13	2.13	3.13	3.06	-2.2%
01232	PEPINILLO	GMMML	1.36	1.23	-9.3%	1.29	1.25	1.25	1.21	1.21	1.29	1.25	1.17	-6.4%
01233	BERENIENA (CRIOLLA/SERRANA)	GMMML	7.40	7.44	0.6%	7.40	7.40	7.50	7.50	7.50	7.40	7.40	7.40	0.0%
01234	TOMATE KATIA	GMMML	2.47	2.30	-6.7%	2.45	2.45	2.45	2.45	2.45	2.27	2.27	1.76	-22.5%
01235	ZAPALLO ITALIANO	GMMML	1.21	1.02	-15.7%	1.23	1.06	1.06	1.04	1.04	1.00	0.98	0.96	-2.0%
01235	ZAPALLO LOCHE	GMMML	8.48	8.26	-2.5%	8.33	8.17	8.17	8.50	8.50	8.50	7.83	8.17	4.3%
01235	ZAPALLO MACRE(COSTA/SIERRA/SELVA)	GMMML	1.37	1.54	12.5%	1.35	1.48	1.58	1.63	1.63	1.70	1.40	1.35	-3.6%
01239	CAIGUA (SELVA)	GMMML	1.86	1.80	-2.8%	1.81	1.88	1.81	1.77	1.77	1.81	1.77	1.81	2.3%
0124	Hortalizas leguminosas verdes													
01241	FREJOLITO CHINO	GMMML	2.50	2.50	0.0%	2.50	2.50	2.50	2.50	2.50	2.50	2.50	2.50	0.0%
01241	FRIJOL VERDE CANARIO	GMMML	2.85	2.96	3.7%	3.03	3.03	3.00	3.05	3.05	2.75	3.30	2.53	-23.3%
01241	PALLAR VERDE SERRUCHO	GMMML	2.20	2.06	-6.0%	2.08	2.03	1.98	1.98	1.98	2.03	2.35	2.10	-10.6%
01241	VAI NITA AMERICANA/SEDA/PITO/CORRIENT/MAD	GMMML	1.88	2.16	14.9%	2.25	2.65	2.38	2.35	2.35	1.75	1.83	1.78	-2.7%
01242	ARVEJA VERDE AMERICANA/(CRIOLLA/SERRANA)	GMMML	2.91	3.39	16.6%	2.73	3.18	3.75	4.00	4.00	3.30	2.75	2.78	1.1%
01242	ARVEJA VERDE BLANCA SERRANA	GMMML	2.09	2.36	12.9%	1.93	2.23	2.23	2.48	2.48	2.25	2.30	2.53	10.0%
01243	HABA VERDE SERRANA	GMMML	1.56	1.00	-35.9%	1.48	1.20	1.13	1.08	1.08	0.90	0.88	0.73	-17.0%
0125	Hortalizas de raíz, bulbosas o tuberosas													
01251	NABO (CRIOLLO/SERRANO)	GMMML	2.93	2.57	-12.2%	2.88	2.63	2.75	2.63	2.63	2.50	2.38	2.50	5.0%
01251	ZANAHORIA	GMMML	0.51	0.49	-3.9%	0.60	0.50	0.48	0.46	0.46	0.52	0.52	0.52	0.0%
01252	AJO CRIOLLO O NAPURI	GMMML	7.74	7.41	-4.2%	8.00	7.25	7.25	7.38	7.38	7.38	7.63	7.63	0.0%
01252	AJO MORADO/BARRAN/LEGIT/ARICOTA/OTROS	GMMML	9.38	8.77	-6.5%	9.45	8.75	8.63	8.88	8.88	8.75	8.75	8.75	0.0%
01253	CEBOLLA CABEZA BLANCA NACIONAL	GMMML	1.41	1.30	-7.3%	1.38	1.35	1.38	1.35	1.35	1.35	1.20	1.15	-4.2%
01253	CEBOLLA CABEZA ROJA	GMMML	0.99	0.93	-5.8%	0.95	0.95	0.95	0.93	0.93	0.95	0.90	0.90	0.0%
01253	CEBOLLA CHINA (CRIOLLA/SERRANA)	GMMML	1.92	2.52	31.6%	2.25	2.68	2.63	2.75	2.75	2.38	2.13	2.33	9.4%
01254	PORO (CRIOLLO/SERRANO)	GMMML	1.24	1.23	-1.1%	1.25	1.20	1.25	1.20	1.20	1.20	1.25	1.30	4.0%
01259	BETERRAGA (CRIOLLA/SERRANA)	GMMML	1.69	2.30	36.0%	1.67	2.27	2.33	2.27	2.27	2.23	2.33	2.33	0.0%
01259	RABANITO (CRIOLLO/SERRANO)	GMMML	3.77	3.58	-5.1%	3.84	3.67	3.51	3.67	3.67	3.67	3.33	3.51	5.4%
0129	Hortalizas frescas, n.c.p.													
01290	CHOCLO TIPO CUSCO	GMMML	1.93	2.14	11.1%	1.85	2.14	2.05	2.02	2.02	2.26	2.26	2.26	0.0%
01290	APIO CRIOLLO/SERRANO	GMMML	1.81	2.95	63.1%	2.08	3.08	3.33	2.92	2.92	3.08	2.67	2.67	0.0%
013	FRUTAS Y NUECES													
0131	Frutas tropicales y subtropicales													
01311	PALTA CRIOLLA SELVA	MMF2	2.86	2.59	-9.7%	2.75	2.65	2.63	2.60	2.60	2.52	2.56	2.54	-0.8%
01311	PALTA FUERTE COSTA	MMF2	6.46	6.82	5.6%	6.70	6.70	6.85	6.85	6.85	6.85	6.83	6.83	0.0%
01311	PALTA HALL (SELVA)	MMF2	2.79	2.59	-7.3%	2.71	2.69	2.60	2.60	2.60	2.50	2.60	2.54	-2.3%
01311	PALTA LINDA (COSTA/SELVA)	MMF2	2.88	2.86	-0.9%	2.81	2.81	2.88	2.85	2.88	2.88	2.88	2.85	-1.0%
01312	PLATANO BIZCOCHO (SELVA)	MMF2	1.24	1.38	11.5%	1.28	1.31	1.32	1.35	1.35	1.40	1.47	1.49	1.4%
01312	PLATANO MANZANO (SELVA)	MMF2	1.64	1.69	2.8%	1.70	1.70	1.67	1.66	1.66	1.67	1.72	1.72	0.0%
01312	PLATANO MORADO (SELVA)	MMF2	3.06	3.18	3.7%	3.13	3.15	3.15	3.15	3.19	3.19	3.19	3.21	0.6%
01312	PLATANO SEDA (SELVA)	MMF2	1.96	2.00	2.1%	1.97	2.00	2.00	2.01	1.99	2.00	2.02	2.00	-1.0%
01312	PLATANO SEDA CONGO	MMF2	2.68	2.73	1.9%	2.73	2.74	2.74	2.74	2.74	2.73	2.70	2.70	0.0%
01313	PLATANO BELLACO (SELVA)	MMF2	1.94	1.95	0.6%	1.96	1.96	1.96	1.93	1.93	1.93	1.96	1.96	0.0%
01313	PLATANO ISLA (SELVA)	MMF2	2.13	2.17	1.9%	2.15	2.18	2.17	2.14	2.14	2.15	2.19	2.19	0.0%
01313	PLATANO PAILLO/SELVA	MMF2	2.22	2.25	1.1%	2.25	2.26	2.24	2.24	2.24	2.24	2.26	2.25	-0.4%
01315	HIGO MADURO O BREVAS	MMF2	9.71	9.45	-2.7%	9.75	9.64	9.61	9.50	9.50	9.39	9.29	9.21	-0.9%
01316	MANGO CRIOLLO PLANTA (COSTA)	MMF2	3.21	3.15	-1.7%	3.23	3.18	3.18	3.15	3.15	3.15	3.13	3.13	0.0%
01316	MANGO EDWARD PLANTA	MMF2	2.17	2.07	-4.4%	2.08	2.08	2.08	2.08	2.08	2.08	2.05	2.05	0.0%
01316	MANGO HADEN /HAYDE (PLANTA)	MMF2	2.30	2.07	-9.9%	2.28	2.08	2.10	2.05	2.08	2.08	2.05	2.05	0.0%
01316	MANGO KAFRO / JAFRO (COSTA)	MMF2	4.74	4.64	-2.1%	4.73	4.70	4.65	4.65	4.65	4.65	4.58	4.58	0.0%
01316	MANGO KENT (COSTA)	MMF2	3.60	3.47	-3.6%	3.55	3.53	3.48	3.48	3.53	3.48			



Abastecimiento y Precios Mayoristas

de los principales productos comercializados en el GMMML y MM N°2 Frutas



Dirección General de Estadística, Seguimiento y Evaluación de Políticas - DGESEP
Dirección de Estadística e Información Agraria - DEIA

Sistema de Información de Abastecimiento y Precios (SISAP)

PRECIOS MAYORISTAS DE LOS PRINCIPALES PRODUCTOS COMERCIALIZADOS EN MERCADOS DE LIMA METROPOLITANA (\$/ por kg)														
CNPA	NOMBRE DEL PRODUCTO	MERCADO	Prom. del jue 17 al mié 23	Prom. del jue 24 al mié 30	Var. (%)	oct mié-23	oct jue-24	oct vie-25	oct sáb-26	oct dom-27	oct lun-28	oct mar-29	oct mié-30	Var % Hoy/ayer
01319	MARACUYA COSTA	MMF2	4.56	4.87	7.0%	4.65	4.85	4.85	4.85	4.85	4.93	4.88	4.90	0.4%
01319	MARACUYA COSTA	GMMML	3.76	4.26	13.3%	3.70	4.03	4.03	4.03	4.03	3.73	5.00	5.00	0.0%
01319	PEPINO RAYADO O MELON	MMF2	1.63	1.46	-10.6%	1.55	1.50	1.50	1.48	1.48	1.45	1.40	1.40	0.0%
0132 Frutas cítricas														
01321	TORONJA COSTA CON PEPA	MMF2	3.27	3.52	7.7%	3.43	3.38	3.35	3.28	3.33	3.55	3.85	3.88	0.8%
01321	TORONJA SELVA CON PEPA	MMF2	2.35	2.43	3.2%	2.38	2.40	2.44	2.38	2.38	2.42	2.50	2.48	-0.8%
01322	LIMA DULCE (COSTA)	MMF2	3.56	3.51	-1.3%	3.65	3.55	3.48	3.50	3.50	3.48	3.55	3.53	-0.6%
01322	LIMON DULCE - SELVA	MMF2	1.44	1.47	1.9%	1.46	1.46	1.44	1.44	1.46	1.48	1.51	1.49	-1.3%
01322	LIMON SUTIL BOLSA	GMMML	2.29	2.15	-6.0%	2.08	2.11	2.17	2.28	2.28	2.33	1.94	1.94	0.0%
01322	LIMON SUTIL CAJON	GMMML	2.52	2.61	3.6%	2.34	2.55	2.61	2.72	2.72	2.75	2.45	2.45	0.0%
01323	NARANJA PRIMAVEERA (COSTA)	MMF2	2.43	2.24	-7.9%	2.35	2.33	2.33	2.25	2.25	2.18	2.18	2.15	-1.4%
01323	NARANJA TANGALO SELVA	MMF2	2.49	2.58	3.8%	2.52	2.53	2.56	2.57	2.57	2.58	2.64	2.63	-0.4%
01323	NARANJA VALENCIA	MMF2	0.95	0.96	0.7%	0.98	0.97	0.97	0.94	0.94	0.95	0.98	0.98	0.0%
01323	NARANJA WASHINGTON NAVAL(COSTA)	MMF2	4.56	4.60	1.1%	4.58	4.58	4.60	4.60	4.60	4.60	4.60	4.65	1.1%
01324	MANDARINA MALIVACA	MMF2	2.16	2.19	1.1%	2.20	2.20	2.15	2.15	2.15	2.18	2.25	2.23	-0.9%
01324	MANDARINA SATSUMA (COSTA)	MMF2	2.93	2.89	-1.4%	2.93	2.93	2.88	2.93	2.93	2.85	2.85	2.85	0.0%
01324	MANDARINA TANGERINA	MMF2	1.08	1.04	-4.4%	1.08	1.08	1.03	1.03	1.03	1.03	1.03	1.02	-1.0%
0133 Uvas														
01330	UVA ALFONSO LAVALETT (NEGRA)	MMF2	3.86	3.92	1.8%	3.85	3.88	3.85	3.88	3.88	3.95	4.05	3.98	-1.7%
01330	UVA BORGOÑA	MMF2	3.41	3.53	3.3%	3.55	3.55	3.58	3.50	3.50	3.53	3.48	3.55	2.0%
01330	UVA ITALIA /AMERICANA-NACIONAL	MMF2	3.64	3.56	-2.2%	3.63	3.55	3.53	3.53	3.53	3.55	3.58	3.65	2.0%
01330	UVA PALESTINA	MMF2	4.46	4.45	-0.2%	4.48	4.48	4.40	4.38	4.43	4.45	4.48	4.55	1.6%
01330	UVA RED GLOVE NACIONAL	MMF2	3.87	4.05	4.8%	3.88	3.88	3.88	3.98	3.98	4.08	4.23	4.35	2.8%
01330	UVA ROSADA SIN PEPA	MMF2	4.68	4.73	1.2%	4.65	4.65	4.68	4.68	4.73	4.78	4.78	4.83	1.0%
0134 Frutas de pepita y frutas de hueso														
01341	MANZANA CTE/PARA AGUA	GMMML	2.36	2.93	24.0%	2.23	3.00	2.95	2.95	2.95	3.00	2.83	2.83	0.0%
01341	MANZANA CTE/PARA AGUA	MMF2	1.38	1.40	1.1%	1.40	1.41	1.41	1.40	1.40	1.39	1.39	1.40	0.7%
01341	MANZANA DELICIA	MMF2	2.90	2.91	0.4%	2.86	2.85	2.86	2.91	2.91	2.94	2.95	2.95	0.0%
01341	MANZANA GOLDEN	MMF2	5.16	5.14	-0.4%	5.13	5.15	5.15	5.15	5.20	5.13	5.08	5.15	1.4%
01341	MANZANA IMPORTADA (CHILENA)	MMF2	6.94	7.04	1.5%	6.96	6.93	6.93	7.08	7.08	7.08	7.08	7.10	0.3%
01341	MANZANA ISRAEL	MMF2	3.88	3.61	-7.0%	3.78	3.75	3.68	3.65	3.65	3.58	3.53	3.45	-2.3%
01341	MANZANA WINTER	MMF2	2.55	2.56	0.2%	2.53	2.56	2.56	2.57	2.59	2.55	2.53	2.55	0.8%
01342	MEMBRILLO CRIOLLO	MMF2	4.37	4.14	-5.3%	4.43	4.28	4.08	4.05	4.13	4.15	4.15	4.13	-0.5%
01342	MEMBRILLO SERRANO	MMF2	3.41	3.28	-3.9%	3.36	3.40	3.30	3.27	3.27	3.27	3.23	3.19	-1.2%
01342	PERA AGUA ITALIANA	MMF2	4.48	4.28	-4.6%	4.40	4.40	4.23	4.23	4.27	4.23	4.29	4.29	0.0%
01342	PERA AGUA PACKAMP IMPORTADO	MMF2	6.52	6.77	3.9%	6.60	6.60	6.60	6.84	6.86	6.85	6.83	6.83	0.0%
01343	ALBARI COQUE	MMF2	5.25	5.05	-3.8%	5.15	5.15	5.08	5.08	5.13	5.15	4.93	4.83	-2.0%
01345	MELOCOTON BLANQUILLO	MMF2	5.52	5.40	-2.2%	5.48	5.40	5.33	5.31	5.38	5.40	5.46	5.52	1.1%
01345	MELOCOTON DURAZNO HUAYCO	MMF2	6.46	6.32	-2.2%	6.38	6.33	6.33	6.29	6.29	6.31	6.33	6.33	0.0%
01349	LUCUMA DE SEDA (COSTA/SELVA)	MMF2	6.17	5.90	-4.4%	6.13	5.93	5.88	5.85	5.85	5.93	5.93	5.90	-0.5%
0135 Bayas y otras frutas														
01352	KIWI IMPORTADO CHILENO	MMF2	9.55	9.68	1.3%	9.48	9.47	9.43	9.77	9.77	9.77	9.77	9.75	-0.2%
01354	FRESA SAN ANDREAS	MMF2	3.02	3.03	0.4%	3.00	3.05	3.05	3.00	3.00	3.00	3.05	3.05	0.0%
01359	GRANADA (COSTA)	MMF2	5.75	5.90	2.5%	5.84	5.84	5.86	5.89	5.89	5.89	5.95	5.95	0.0%
01359	MAMEY (COSTA)	MMF2	4.68	4.45	-5.0%	4.55	4.48	4.48	4.45	4.45	4.48	4.43	4.35	-1.8%
01359	PACAE CRIOLLO	MMF2	6.65	6.63	-0.3%	6.63	6.65	6.65	6.65	6.65	6.68	6.58	6.58	0.0%
01359	TAMARINDO (CON CASCARA) COSTA	MMF2	6.18	6.20	0.3%	6.23	6.25	6.15	6.15	6.15	6.25	6.25	6.23	-0.3%
01359	TAMARINDO (SIN CASCARA) COSTA	MMF2	7.19	7.20	0.2%	7.23	7.25	7.15	7.15	7.15	7.25	7.25	7.23	-0.3%
01359	TUNA AMARILLA	MMF2	3.19	3.23	1.3%	3.15	3.18	3.23	3.20	3.23	3.25	3.25	3.25	0.0%
01359	TUNA BLANCA (COSTA / SIERRA)	MMF2	4.21	4.27	1.5%	4.15	4.15	4.18	4.28	4.28	4.30	4.30	4.38	1.9%
01359	TUNA MORADA/ROSA	MMF2	3.19	3.22	0.9%	3.15	3.18	3.18	3.20	3.23	3.25	3.25	3.23	-0.6%
014 SEMILLAS ACETERAS Y FRUTOS OLEAGINOSOS														
01460	COCO (COSTA/SELVA)	MMF2	2.13	2.12	-0.1%	2.10	2.13	2.13	2.13	2.17	2.10	2.10	2.10	0.0%
015 RAÍCES Y TUBÉRCULOS COMESTIBLES														
0151 Papas														
01510	PAPA AMARILLA/TUMBAY/TORNILLO/OTROS	GMMML	2.14	2.02	-5.6%	1.88	1.80	1.93	1.95	1.95	1.95	2.10	2.43	15.7%
01510	PAPA BLANCA/VALLE/OTROS	GMMML	1.79	1.50	-15.9%	1.53	1.53	1.43	1.41	1.41	1.50	1.64	1.61	-1.8%
01510	PAPA CANCHAN	GMMML	1.18	0.98	-17.3%	0.96	0.96	0.93	0.93	0.93	1.00	1.08	1.00	-7.4%
01510	PAPA COLOR/VALLE/OTROS	GMMML	0.98	0.85	-13.8%	0.87	0.86	0.82	0.82	0.82	0.86	0.91	0.85	-6.6%
01510	PAPA HUAMANTANGA	GMMML	1.82	2.17	19.2%	1.78	1.75	2.08	2.28	2.28	2.13	2.28	2.38	4.4%
01510	PAPA HUAYRO (ROJO-MORO-NEGRO)RUNT/MARH/U	GMMML	2.65	2.35	-11.2%	2.54	2.28	2.38	2.41	2.41	2.41	2.20	2.38	8.2%
01510	PAPA NEGRA ANDINA	GMMML	1.97	1.80	-8.4%	1.78	1.93	1.80	1.75	1.75	1.78	1.73	1.88	8.7%
01510	PAPA PERUANITA	GMMML	2.25	2.33	3.6%	2.10	2.13	2.13	2.28	2.28	2.33	2.53	2.63	4.0%
01510	PAPA ÚNICA	GMMML	0.78	0.72	-8.4%	0.78	0.75	0.71	0.70	0.70	0.72	0.74	0.70	-5.4%
01510	PAPA YUNGAY	GMMML	1.79	1.50	-15.9%	1.53	1.53	1.43	1.41	1.41	1.50	1.64	1.61	-1.8%
0152 Yuca														
01520	YUCA AMARILLA/LEGITIM/INERTA(COS/SEL)	GMMML	1.38	1.75	26.6%	1.38	1.60	1.75	1.78	1.78	1.80	1.73	1.78	2.9%
0153 Camote														
01530	CAMOTE AMARILLO	GMMML	1.98	1.78	-9.9%	1.95	1.75	1.73	1.85	1.85	1.88	1.73	1.70	-1.7%
01530	CAMOTE MORADO/LEG/MILA/MEI/PEPIN/PARAMON	GMMML	1.19	1.24	4.3%	1.13	1.28	1.28	1.28	1.28	1.28	1.15	1.15	0.0%
0159 Otras raíces y tubérculos comestibles														
01599	OLLUCO LARGO (SIN LAVAR/LAVADO)	GMMML	1.06	1.45	36.7%	1.05	1.18	1.28	1.38	1.38	1.50	1.68	1.73	3.0%
01599	YACON (LLACON)	MMF2	4.24	4.07	-3.9%	4.18	4.03	3.98	3.98	4.03	4.00	4.23	4.25	0.5%
016 ESTIMULANTES, ESPECIAS Y AROMÁTICOS														
01652	AJI PAPRIKA	GMMML	13.56	13.64	0.6%	13.63	13.75	13.75	13.75	13.75	13.50	13.50	13.50	0.0%
01652	AJI SECO PANCA	GMMML	14.49	14.64	1.1%	14.63	14.75	14.75	14.75	14.75	14.50	14.50	14.50	0.0%
01654	CULANTRO (CRIOLLO/SERRANO)	GMMML	1.32	1.66	25.2%	1.75	1.83	1.92	1.50	1.50	1.75	1.59	1.50	-5.7%
01657	KION (COSTA/SELVA)	GMMML	5.73	5.68	-0.9%	5.75	5.75	5.63	5.63	5.63	5.75	5.75	5.75	0.0%
01699	ALBAHACA (CRIOLLO/SERRANA)	GMMML	4.98	4.40	-11.5%	4.62	4.62	4.82	4.43	4.43	4.43	4.05	4.05	0.0%
01699	HUACATAY (CRIOLLO/SERRANO)	GMMML	2.74	2.50	-8.7%	2.70	2.75	2.75	2.63	2.63	2.38	2.13	2.25	5.6%
0193 Plantas o partes de plantas del tipo utilizado principalmente en perfumería, en farmacia o para la preparación de insecticidas, fungicidas o propósitos similares														
01930	HIERBA BUENA (CRIOLLA/SERRANA)	GMMML	1.45	1.50	3.4%	1.47	1.47	1.47	1.53	1.53	1.53	1.47	1.47	0.0%

Fuente: GMMML = Gran Mercado Mayorista de Lima / MMF2 = Mercado Mayorista de Frutas N° 2

Elaboración: DGESEP - DEIA