



PERÚ

Ministerio de Desarrollo Agrario y Riego

SISAP

# Abastecimiento y Precios Mayoristas

de los principales productos comercializados en el GMML y MM N°2 Frutas



Dirección General de Estadística, Seguimiento y Evaluación de Políticas - DGESEP  
Dirección de Estadística e Información Agraria - DEIA

Sistema de Información de Abastecimiento y Precios (SISAP)

Lima, 18 de noviembre 2024

## Gran Mercado Mayorista de Lima (GMML)

Esta madrugada se registró el ingreso de 6 768 toneladas de productos, cantidad mayor en 10% respecto al promedio de los últimos cuatro lunes. Asimismo, ingresaron 1 016 toneladas de papa, cantidad mayor en 38% respecto al promedio de los últimos cuatro lunes. 1/

Producto con buen precio: cebolla cabeza roja a S/ 0,83 por kilogramo.

**Tubérculos y raíces.-** Esta mañana se registró el ingreso de 1440 toneladas de tubérculos, cantidad mayor en 29% respecto al promedio de los últimos cuatro lunes. Ingresaron: 1016 toneladas de papa, 267 toneladas de camote, 77 toneladas de yuca y 80 toneladas de olluco.

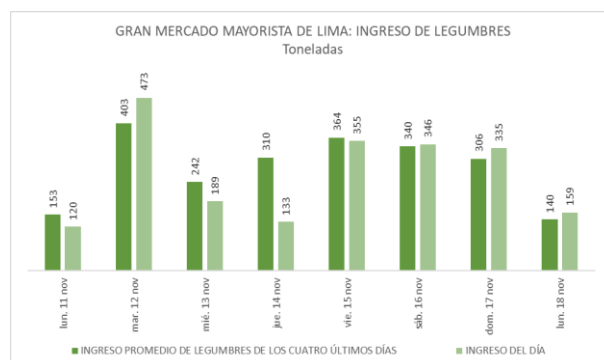
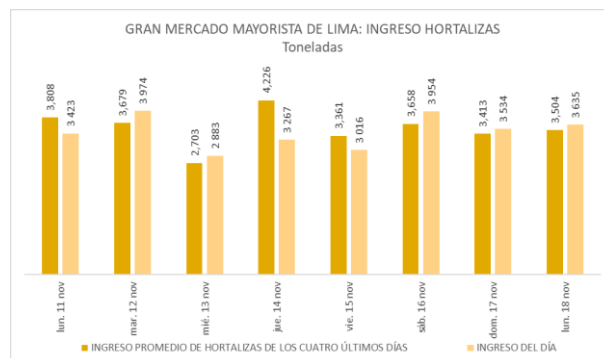
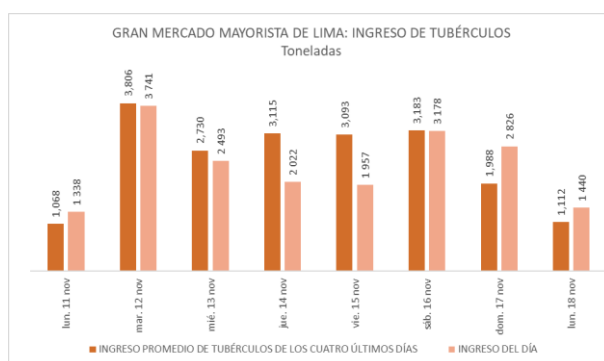
Los precios de la mayoría de tubérculos subieron respecto al día de ayer por ingreso de producto fresco, principalmente: papa huayro de S/ 2,49 a S/ 2,68; papa color (canchan y única) de S/ 0,87 a S/ 0,91 y olluco largo de S/ 2,23 a S/ 2,28 por kilogramo.

**Hortalizas.-** Ingresaron 3635 toneladas de hortalizas, cantidad mayor en 3% respecto al promedio de los últimos cuatro lunes. Los mayores ingresos que destacaron el día de hoy fueron: cebolla cabeza roja (894 toneladas); choclo (tipo cusco) (409 toneladas); ajo criollo o napuri (315 toneladas) y pepinillo (235 toneladas).

Los precios de algunas hortalizas subieron por ingreso de producto fresco: espinaca de S/ 2,75 a S/ 3,25; zanahoria de S/ 0,54 a S/ 0,62; choclo (tipo cusco) de S/ 1,79 a S/ 2,02; tomate de S/ 2,08 a S/ 2,31; brócoli de S/ 2,63 a S/ 2,83; ají escabeche de S/ 2,83 a S/ 2,93 y ajo criollo o napuri de S/ 7,63 a S/ 7,88 por kilogramo. Mientras que por mayor stock bajaron: pimiento morrón de S/ 3,61 a S/ 3,13 y ají rocoto de S/ 4,17 a S/ 3,47 por kilogramo. Los precios de las demás hortalizas no variaron significativamente respecto al día de ayer.

**Hortalizas leguminosas verdes.-** Se registró el ingreso de 159 toneladas de leguminosas verdes, cantidad mayor en 14% respecto al promedio de los últimos cuatro lunes e ingresaron: arveja verde, 68 toneladas; haba verde, 57 toneladas y vainita verde, 34 toneladas.

Los precios de la vainita y arveja bajaron respecto al día de ayer por mayor oferta: vainita americana de S/ 3,05 a S/ 3,00; arveja verde americana de S/ 4,18 a S/ 3,83 y arveja verde blanca serrana de S/ 3,58 a S/ 3,05 por kilogramo. Mientras que el haba verde serrana subió: de S/ 0,75 a S/ 0,80 por kilogramo.



1/ Fuente: Empresa Municipal de Mercados S.A. (EMMSA)-GMML



BICENTENARIO PERÚ 2024



PERÚ

Ministerio de Desarrollo Agrario y Riego

SISAP

# Abastecimiento y Precios Mayoristas

de los principales productos comercializados en el GMML y MM N°2 Frutas



Dirección General de Estadística, Seguimiento y Evaluación de Políticas - DGESEP  
Dirección de Estadística e Información Agraria - DEIA

Sistema de Información de Abastecimiento y Precios (SISAP)

## Mercado Mayorista de Frutas N° 2

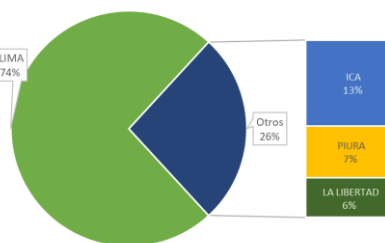
Esta madrugada se registró el ingreso de 2 471 toneladas de frutas, cantidad menor en 3% respecto al promedio de los últimos cuatro lunes. Las frutas que destacaron en el ingreso fueron: plátano, naranja, mango, manzana y papaya.

Producto con buen precio: mango edward a S/ 1,58 por kilogramo.

### Melón:

En lo que va del presente mes, el melón se comercializa en la variedad coquito (78%) y la variedad menta (22%). El precio de ambas variedades comercializadas en el mercado mayorista bajó ligeramente respecto al día de ayer.

MERCADO MAYORISTA N°2 DE FRUTAS: INGRESO DE MELÓN SEGÚN DEPARTAMENTOS, NOVIEMBRE 2024



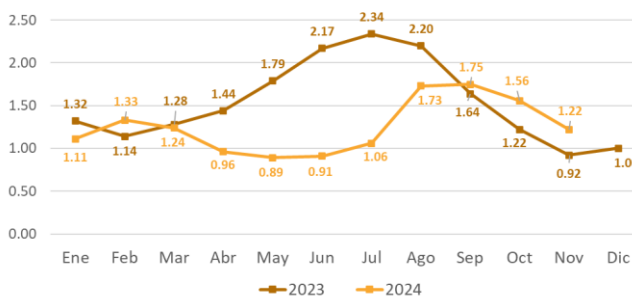
### MERCADO MAYORISTA N°2 DE FRUTAS: PRECIOS DEL MELÓN, SEGÚN VARIEDAD (S/ por kilogramo)

VARIEDAD	AYER	HOY
Coquito	1.21	1.19
Menta	1.79	1.77

Fuente: SIEA



MERCADO MAYORISTA N°2 DE FRUTAS: PRECIO PROMEDIO MENSUAL DE MELÓN COQUITO, 2023 - 2024 (S/ por kilogramo)



### Precio de las demás frutas:

En cuanto al precio de las demás frutas, por mayor oferta bajó respecto al día de ayer: manzana importada (chilena) de S/ 7,18 a S/ 7,11; uva alfonso lavalett de S/ 4,23 a S/ 4,18 y maracuyá costa de S/ 4,73 a S/ 4,65 por kilogramo.

Mientras que subió respecto al día de ayer: piña criolla de selva de S/ 1,46 a S/ 1,52; fresa san andreas de S/ 2,98 a S/ 3,03 y uva italia de S/ 3,60 a S/ 3,65 por kilogramo.

Los precios del resto de frutas se mantuvieron o no variaron significativamente.





# Abastecimiento y Precios Mayoristas

de los principales productos comercializados en el GMMML y MM N°2 Frutas



Dirección General de Estadística, Seguimiento y Evaluación de Políticas - DGESEP  
Dirección de Estadística e Información Agraria - DEIA

Sistema de Información de Abastecimiento y Precios (SISAP)

PRECIOS MAYORISTAS DE LOS PRINCIPALES PRODUCTOS COMERCIALIZADOS EN MERCADOS DE LIMA METROPOLITANA (\$/ por kg)														
CNPA	NOMBRE DEL PRODUCTO	MERCADO	Prom. del mar 5 al lun 11	Prom. del mar 12 al lun 18	Var. (%)	nov lun-11	nov mar-12	nov mié-13	nov jue-14	nov vie-15	nov sáb-16	nov dom-17	nov lun-18	Var % Hoy/ayer
<b>011</b>	<b>CEREALES</b>													
01122	MAIZ MARLO/CORONTA DE MAIZ	GMMML	11.14	11.11	-0.3%	11.25	11.00	11.25	10.50	11.25	11.25	11.25	11.25	0.0%
01122	MAIZ MORADO	GMMML	1.92	1.98	3.0%	1.63	1.63	1.65	1.65	2.40	2.40	2.40	1.73	-27.9%
<b>012</b>	<b>HORTALIZAS</b>													
<b>0121</b>	<b>Hortalizas de hoja o de tallo</b>													
01211	ESPARRAGO FRESCO	GMMML	7.19	6.97	-3.0%	7.00	7.00	7.26	7.26	6.76	6.76	6.76	7.00	3.6%
01219	ACELGA (CRIOLLA/SERRANA)	GMMML	2.97	3.04	2.5%	3.00	2.88	2.88	3.13	3.13	3.13	3.13	3.00	-4.2%
01214	LECHUGA AMERICANA (CRIOLLA/SERRANA)	GMMML	1.55	1.34	-13.6%	1.33	1.38	1.25	1.25	1.38	1.42	1.42	1.29	-9.2%
01214	LECHUGA CRIOLLA SEDA	GMMML	3.10	3.89	25.6%	0.00	0.00	4.58	4.67	3.58	3.67	3.67	3.17	-13.6%
01214	LECHUGA ROMANA HIDROPONICA /B/R/O	GMMML	1.54	1.48	-3.7%	1.42	1.42	1.54	1.54	1.42	1.46	1.46	1.54	5.5%
01213	BROCCO	GMMML	2.59	2.55	-1.4%	2.63	2.75	2.63	2.25	2.13	2.63	2.63	2.83	7.6%
01212	COL CHINA/LONGAPA	GMMML	3.04	3.80	24.9%	3.44	3.54	3.54	3.85	3.85	3.92	3.92	3.96	1.0%
01212	COL CORAZON (CRIOLLA/SERRANA)	GMMML	0.67	0.64	-4.7%	0.66	0.66	0.63	0.63	0.64	0.64	0.64	0.66	3.1%
01213	COLIFLOR (CRIOLLA/SERRANA)	GMMML	0.50	0.52	2.3%	0.52	0.52	0.51	0.51	0.52	0.52	0.52	0.51	-1.9%
01215	ESPINACA (CRIOLLA/SERRANA)	GMMML	2.89	2.88	-0.6%	3.38	2.88	2.75	2.38	3.58	2.75	2.75	3.25	18.2%
01219	PEREJIL (CRIOLLO/SERRANO)	GMMML	2.47	1.81	-26.9%	1.88	1.75	1.75	1.75	1.88	1.88	1.88	1.75	-6.9%
01212	PACCHOY	GMMML	6.29	6.27	-0.3%	6.29	6.17	6.08	6.25	6.25	6.38	6.38	6.38	0.0%
01216	ALCACHOFA SERRANA/VALLE/QUEBRADA/HELADA	GMMML	4.98	4.96	-0.4%	4.94	4.94	4.81	5.06	5.06	4.94	4.94	5.00	1.2%
01212	HOLANTAU/HORGANICA	GMMML	7.68	8.40	9.4%	8.25	8.25	8.38	8.38	8.38	8.38	8.38	8.63	3.0%
<b>0122</b>	<b>Melones</b>													
01221	SANDIA VAR.	MMF2	0.98	0.95	-3.1%	0.98	0.95	0.95	0.95	0.95	0.95	0.95	0.95	0.0%
01229	MELON COQUITO	MMF2	1.20	1.22	1.9%	1.21	1.23	1.23	1.25	1.23	1.21	1.21	1.19	-1.7%
<b>0123</b>	<b>Hortalizas de fruto</b>													
01231	AJI AMARILLO SECO	GMMML	14.36	14.36	0.0%	14.25	14.25	14.25	14.38	14.38	14.38	14.38	14.50	0.8%
01231	AJI ESCABECHE FRESCO/ZANAHOR/USO	GMMML	2.29	2.65	15.5%	2.25	2.20	2.50	2.53	2.73	2.83	2.83	2.93	3.5%
01231	AJI MONTAÑA/CHANCHAMAYO(COSTA/SELVA)	GMMML	4.40	4.54	3.2%	4.50	4.38	4.25	4.63	4.75	4.63	4.63	4.50	-2.8%
01231	AJI ROCOTO (COSTA/SIERRA/SELVA)	GMMML	3.57	4.54	27.0%	4.58	5.21	5.28	5.14	4.31	4.17	4.17	3.47	-16.8%
01231	PIMIENTO MORRON/INIE/PAPR/LAR/PAL/SED/PI	GMMML	2.94	3.08	4.6%	2.57	2.64	2.64	2.43	3.47	3.61	3.61	3.13	-13.3%
01232	PEPINILLO	GMMML	0.98	1.08	11.0%	0.92	1.00	0.96	1.08	1.08	1.17	1.17	1.13	-3.4%
01233	BERENUENA (CRIOLLA/SERRANA)	GMMML	6.59	6.33	-3.9%	6.60	6.60	6.50	6.70	6.20	6.10	6.10	6.10	0.0%
01234	TOMATE KATIA	GMMML	2.50	2.17	-13.1%	2.45	2.41	2.08	2.13	2.11	2.08	2.08	2.31	11.1%
01235	ZAPALLO ITALIANO	GMMML	0.87	0.79	-9.3%	0.81	0.79	0.79	0.81	0.79	0.79	0.79	0.79	0.0%
01235	ZAPALLO LOCHE	GMMML	7.10	6.62	-6.7%	6.67	6.50	6.50	6.67	6.67	6.67	6.67	6.67	0.0%
01235	ZAPALLO MACRE(COSTA/SIERRA/SELVA)	GMMML	1.28	1.13	-11.5%	1.30	1.28	1.10	1.13	1.10	1.10	1.10	1.13	2.7%
01239	CAIGUA (SELVA)	GMMML	1.64	1.47	-10.0%	1.48	1.42	1.42	1.48	1.52	1.48	1.48	1.52	2.7%
<b>0124</b>	<b>Hortalizas leguminosas verdes</b>													
01241	FREJOLITO CHINO	GMMML	2.50	2.50	0.0%	2.50	2.50	2.50	2.50	2.50	2.50	2.50	2.50	0.0%
01241	FRIJOL VERDE CANARIO	GMMML	2.39	2.12	-11.2%	2.33	2.25	2.03	1.85	2.15	2.28	2.28	2.00	-12.3%
01241	PALLAR VERDE SERRUCHO	GMMML	1.71	1.70	-0.9%	1.75	1.70	1.65	1.65	1.70	1.70	1.70	1.78	4.7%
01241	VAINITA AMERICANA/SEDA/PITO/CORRIENT/MAD	GMMML	2.13	2.70	27.0%	2.05	2.08	2.35	2.40	3.00	3.05	3.05	3.00	-1.6%
01242	ARVEJA VERDE AMERICANA/(CRIOLLA/SERRANA)	GMMML	3.00	3.73	24.2%	3.33	3.33	3.25	3.33	4.00	4.18	4.18	3.83	-8.4%
01242	ARVEJA VERDE BLANCA SERRANA	GMMML	2.36	3.12	32.6%	2.60	2.68	2.78	2.70	3.50	3.58	3.58	3.05	-14.8%
01243	HABA VERDE SERRANA	GMMML	0.71	0.72	1.6%	0.68	0.70	0.68	0.65	0.70	0.75	0.75	0.80	6.7%
<b>0125</b>	<b>Hortalizas de raíz, bulbosas o tuberosas</b>													
01251	NABO (CRIOLLO/SERRANO)	GMMML	2.23	2.20	-1.5%	2.25	2.13	2.25	2.25	2.25	2.20	2.20	2.13	-3.2%
01251	ZANAHORIA	GMMML	0.56	0.53	-5.4%	0.54	0.56	0.48	0.46	0.50	0.54	0.54	0.62	14.8%
01252	AJO CRIOLLO O NAPURI	GMMML	7.34	7.78	6.0%	7.70	7.83	7.88	7.88	7.75	7.63	7.63	7.88	3.3%
01252	AJO MORADO/BARRAN/LEGIT/ARICOTA/OTROS	GMMML	8.29	8.77	5.8%	8.63	8.75	8.88	8.83	8.75	8.65	8.65	8.88	2.7%
01253	CEBOLLA CABEZA BLANCA NACIONAL	GMMML	1.17	1.00	-14.3%	1.23	1.20	1.00	1.00	0.98	0.95	0.95	0.95	0.0%
01253	CEBOLLA CABEZA ROJA	GMMML	0.93	0.99	6.6%	0.83	0.88	0.98	0.95	1.03	1.03	1.03	1.03	0.0%
01253	CEBOLLA CHINA (CRIOLLA/SERRANA)	GMMML	1.74	1.73	-0.1%	1.75	1.83	1.83	1.75	1.70	1.70	1.70	1.63	-4.1%
01254	PORO (CRIOLLO/SERRANO)	GMMML	0.99	1.01	1.9%	1.01	1.01	1.01	0.96	1.01	1.01	1.01	1.06	5.0%
01259	BETERRAGA (CRIOLLA/SERRANA)	GMMML	1.68	1.68	0.0%	1.67	1.60	1.60	1.77	1.67	1.67	1.67	1.77	6.0%
01259	RABANITO (CRIOLLO/SERRANO)	GMMML	4.22	4.89	15.7%	4.51	4.84	4.84	5.00	5.00	4.84	4.84	4.84	0.0%
<b>0129</b>	<b>Hortalizas frescas, n.c.p.</b>													
01290	CHOCLO TIPO CUSCO	GMMML	1.86	1.87	0.6%	2.08	2.20	1.76	1.76	1.76	1.79	1.79	2.02	12.8%
01290	APIO CRIOLLO/SERRANO	GMMML	2.00	2.06	2.9%	2.25	2.08	1.92	2.00	2.00	2.08	2.08	2.25	8.2%
<b>013</b>	<b>FRUTAS Y NUECES</b>													
<b>0131</b>	<b>Frutas tropicales y subtropicales</b>													
01311	PALTA CRIOLLA SELVA	MMF2	2.15	1.95	-9.3%	2.06	2.02	2.02	1.96	1.94	1.90	1.90	1.88	-1.1%
01311	PALTA FUERTE COSTA	MMF2	6.75	6.74	-0.1%	6.75	6.75	6.75	6.75	6.75	6.73	6.73	6.73	0.0%
01311	PALTA HALL (SELVA)	MMF2	2.24	2.02	-10.1%	2.13	2.13	2.06	2.04	2.02	1.96	1.96	1.94	-1.0%
01311	PALTA LINDA (COSTA/SELVA)	MMF2	2.74	2.62	-4.3%	2.63	2.63	2.63	2.63	2.63	2.63	2.63	2.60	-1.1%
01312	PLATANO BIZCOCHO (SELVA)	MMF2	1.66	1.68	1.7%	1.76	1.74	1.71	1.69	1.67	1.65	1.65	1.68	1.8%
01312	PLATANO MANZANO (SELVA)	MMF2	1.79	1.73	-3.3%	1.78	1.73	1.77	1.73	1.73	1.72	1.72	1.73	0.6%
01312	PLATANO MORADO (SELVA)	MMF2	3.18	3.13	-1.6%	3.19	3.13	3.13	3.15	3.13	3.13	3.13	3.13	0.0%
01312	PLATANO SEDA (SELVA)	MMF2	1.96	1.96	0.0%	1.97	1.95	1.97	1.95	1.95	1.95	1.97	1.97	0.0%
01312	PLATANO SEDA CONGO	MMF2	2.72	2.67	-1.7%	2.74	2.73	2.69	2.68	2.66	2.64	2.64	2.68	1.5%
01313	PLATANO BELLACO (SELVA)	MMF2	1.96	1.96	0.0%	1.96	1.96	1.96	1.96	1.96	1.96	1.96	1.96	0.0%
01313	PLATANO ISLA (SELVA)	MMF2	2.24	2.34	4.5%	2.30	2.32	2.35	2.35	2.34	2.33	2.34	2.35	0.4%
01313	PLATANO PALILLO/SELVA	MMF2	2.23	2.20	-1.4%	2.21	2.21	2.19	2.19	2.19	2.19	2.19	2.21	0.9%
01315	HIGO MADURO O BREVAS	MMF2	8.20	7.68	-6.4%	7.96	7.82	7.68	7.68	7.68	7.64	7.64	7.61	-0.4%
01316	MANGO CRIOLLO PLANTA ( COSTA )	MMF2	3.31	3.21	-3.1%	3.28	3.25	3.25	3.25	3.23	3.18	3.18	3.15	-0.9%
01316	MANGO EDWARD PLANTA	MMF2	1.77	1.62	-8.4%	1.65	1.65	1.65	1.63	1.63	1.60	1.60	1.58	-1.3%
01316	MANGO HADEN /HAYDE (PLANTA)	MMF2	1.80	1.61	-10.2%	1.73	1.65	1.65	1.63	1.58	1.58	1.63	1.58	-3.1%
01316	MANGO KAFRO / JAFRO (COSTA)	MMF2	3.98	3.61	-9.3%	3.78	3.70	3.68	3.65	3.63	3.55	3.55	3.53	-0.6%
01316	MANGO KENT (COSTA)	MMF2	2.92	2.64	-9.5%	2.83	2.70	2.68	2.65	2.65	2.63	2.6		



# Abastecimiento y Precios Mayoristas

de los principales productos comercializados en el GMMML y MM N°2 Frutas



Dirección General de Estadística, Seguimiento y Evaluación de Políticas - DGESEP  
Dirección de Estadística e Información Agraria - DEIA

Sistema de Información de Abastecimiento y Precios (SISAP)

PRECIOS MAYORISTAS DE LOS PRINCIPALES PRODUCTOS COMERCIALIZADOS EN MERCADOS DE LIMA METROPOLITANA (\$/ por kg)														
CNPA	NOMBRE DEL PRODUCTO	MERCADO	Prom. del mar 5 al lun 11	Prom. del mar 12 al lun 18	Var. (%)	nov lun-11	nov mar-12	nov mié-13	nov jue-14	nov vie-15	nov sáb-16	nov dom-17	nov lun-18	Var % Hoy/ayer
01319	MARACUYA COSTA	MMF2	5.22	4.91	-5.9%	5.20	5.33	5.15	4.95	4.85	4.70	4.73	4.65	-1.7%
01319	MARACUYA COSTA	GMMML	4.36	3.74	-14.3%	3.83	3.78	3.73	3.73	3.70	3.73	3.73	3.75	0.5%
01319	PEPINO RAVADO O MELON	MMF2	1.27	1.28	1.0%	1.25	1.25	1.28	1.30	1.28	1.28	1.28	1.28	0.0%
<b>0132 Frutas cítricas</b>														
01321	TORONJA COSTA CON PEPA	MMF2	3.85	4.06	5.3%	3.85	3.85	3.98	4.05	4.08	4.13	4.13	4.18	1.2%
01321	TORONJA SELVA CON PEPA	MMF2	2.35	2.41	2.4%	2.35	2.31	2.40	2.44	2.44	2.44	2.44	2.44	0.0%
01322	LIMA DULCE (COSTA)	MMF2	3.28	3.12	-4.7%	3.20	3.23	3.15	3.15	3.13	3.08	3.08	3.05	-1.0%
01322	LIMON DULCE - SELVA	MMF2	1.58	1.68	6.1%	1.59	1.66	1.68	1.69	1.69	1.68	1.68	1.66	-1.2%
01322	LIMON SUTIL BOLSA	GMMML	1.94	1.22	-36.9%	1.89	1.44	1.14	1.11	1.19	1.22	1.22	1.25	2.5%
01322	LIMON SUTIL CAJON	GMMML	2.03	1.36	-33.0%	1.96	1.52	1.36	1.33	1.34	1.30	1.30	1.36	4.6%
01323	NARANJA PRIMAVERA (COSTA)	MMF2	2.03	1.93	-4.7%	1.98	1.95	1.95	1.95	1.93	1.93	1.93	1.88	-2.6%
01323	NARANJA TANGEO SELVA	MMF2	2.65	2.66	0.3%	2.65	2.65	2.66	2.67	2.67	2.66	2.66	2.65	-0.4%
01323	NARANJA VALENCIA	MMF2	0.97	0.98	0.6%	0.98	0.97	0.98	0.99	0.99	0.98	0.98	0.97	-1.0%
01323	NARANJA WASHINGTON NAVAL(COSTA)	MMF2	4.75	4.86	2.8%	4.73	4.73	4.85	4.85	4.88	4.90	4.90	4.93	0.6%
01324	MANDARINA MALVACEA	MMF2	2.55	2.71	6.3%	2.63	2.63	2.68	2.73	2.73	2.73	2.73	2.73	0.0%
01324	MANDARINA SATSUMA (COSTA)	MMF2	2.87	2.92	2.0%	2.85	2.88	2.93	2.93	2.93	2.93	2.93	2.93	0.0%
01324	MANDARINA TANGERINA	MMF2	1.04	1.08	3.8%	1.05	1.09	1.09	1.09	1.08	1.06	1.08	1.08	0.0%
<b>0133 Uvas</b>														
01330	UVA ALFONSO LAVALETT (NEGRA)	MMF2	4.15	4.23	1.9%	4.15	4.18	4.23	4.30	4.25	4.23	4.23	4.18	-1.2%
01330	UVA BORGOÑA	MMF2	3.59	3.67	2.5%	3.63	3.65	3.68	3.73	3.73	3.65	3.65	3.63	-0.5%
01330	UVA ITALIA /AMERICANA-NACIONAL	MMF2	3.66	3.63	-0.9%	3.65	3.60	3.65	3.68	3.65	3.60	3.60	3.65	1.4%
01330	UVA PALESTINA	MMF2	4.53	4.34	-4.2%	4.48	4.48	4.48	4.43	4.35	4.23	4.23	4.15	-1.9%
01330	UVA RED GLOVE NACIONAL	MMF2	4.44	4.46	0.5%	4.45	4.45	4.45	4.48	4.48	4.45	4.45	4.48	0.7%
01330	UVA ROSADA SIN PEPA	MMF2	4.67	4.55	-2.5%	4.65	4.65	4.63	4.55	4.53	4.48	4.53	4.48	-1.1%
<b>0134 Frutas de pepita y frutas de hueso</b>														
01341	MANZANA CTE/PARA AGUA	GMMML	2.41	2.43	0.9%	2.25	2.25	2.73	2.73	2.35	2.33	2.33	2.30	-1.3%
01341	MANZANA CTE/PARA AGUA	MMF2	1.42	1.31	-8.0%	1.38	1.36	1.34	1.31	1.29	1.28	1.28	1.28	0.0%
01341	MANZANA DELICIA	MMF2	3.08	3.11	0.8%	3.11	3.11	3.11	3.11	3.10	3.10	3.10	3.11	0.3%
01341	MANZANA GOLDEN	MMF2	5.77	6.44	11.5%	6.20	6.43	6.38	6.43	6.45	6.45	6.45	6.48	0.5%
01341	MANZANA IMPORTADA (CHILENA)	MMF2	7.14	7.15	0.2%	7.09	7.13	7.13	7.18	7.18	7.16	7.18	7.11	-1.0%
01341	MANZANA ISRAEL	MMF2	3.07	2.71	-11.9%	2.93	2.85	2.75	2.73	2.70	2.69	2.65	2.63	-0.8%
01341	MANZANA WINTER	MMF2	2.60	2.69	3.2%	2.66	2.72	2.70	2.69	2.68	2.68	2.68	2.65	-1.1%
01342	MEMBRILLO CRIOLLO	MMF2	3.92	3.70	-5.5%	3.85	3.85	3.88	3.88	3.88	3.85	3.85	3.78	-1.8%
01342	MEMBRILLO SERRANO	MMF2	3.19	3.20	0.1%	3.19	3.19	3.19	3.20	3.20	3.20	3.22	3.19	-0.9%
01342	PERA AGUA ITALIANA	MMF2	4.28	4.15	-3.1%	4.23	4.23	4.23	4.23	4.19	4.10	4.06	3.98	-2.0%
01342	PERA AGUA PACKAM IMPORTADO	MMF2	6.91	6.82	-1.2%	6.88	6.83	6.83	6.83	6.81	6.81	6.81	6.83	0.3%
01343	ALBARICOQUE	MMF2	4.71	4.97	5.6%	4.75	4.75	4.88	4.98	5.05	5.08	5.08	5.00	-1.6%
01345	MELOCOTON BLANQUILLO	MMF2	5.52	5.52	0.1%	5.52	5.54	5.54	5.54	5.52	5.48	5.52	5.52	0.0%
01345	MELOCOTON DURAZNO HUAYCO	MMF2	6.37	6.15	-3.5%	6.23	6.21	6.15	6.15	6.15	6.13	6.13	6.15	0.3%
01349	LUCUMA DE SEDA (COSTA/SELVA)	MMF2	5.77	5.68	-1.4%	5.65	5.65	5.65	5.68	5.65	5.68	5.73	5.75	0.3%
<b>0135 Bayas y otras frutas</b>														
01352	KIWI IMPORTADO CHILENO	MMF2	10.79	11.16	3.4%	10.92	11.10	11.10	11.15	11.17	11.17	11.17	11.23	0.5%
01354	FRESA SAN ANDREAS	MMF2	3.09	2.97	-3.7%	3.03	2.95	2.95	2.95	2.98	2.98	2.98	3.03	1.7%
01359	GRANADA (COSTA)	MMF2	6.11	6.06	-0.8%	6.16	6.09	6.06	6.08	6.03	6.03	6.03	6.08	0.8%
01359	MAMEY (COSTA)	MMF2	4.38	4.30	-1.9%	4.38	4.35	4.33	4.28	4.30	4.28	4.28	4.28	0.0%
01359	PACAC CRIOLLO	MMF2	6.54	6.60	1.0%	6.48	6.48	6.58	6.63	6.58	6.65	6.65	6.63	-0.3%
01359	TAMARINDO (CON CASCARA) COSTA	MMF2	6.22	6.24	0.4%	6.25	6.25	6.25	6.23	6.25	6.25	6.23	6.23	0.0%
01359	TAMARINDO (SIN CASCARA) COSTA	MMF2	7.20	7.24	0.6%	7.25	7.25	7.25	7.23	7.25	7.25	7.23	7.23	0.0%
01359	TUNA AMARILLA	MMF2	3.31	3.21	-3.0%	3.33	3.30	3.33	3.23	3.15	3.15	3.15	3.15	0.0%
01359	TUNA BLANCA (COSTA / SIERRA)	MMF2	5.05	5.37	6.4%	5.43	5.38	5.38	5.43	5.38	5.35	5.35	5.35	0.0%
01359	TUNA MORADA/ROSADA	MMF2	3.33	3.15	-5.5%	3.33	3.25	3.20	3.15	3.15	3.10	3.10	3.08	-0.6%
<b>014 SEMILLAS ACETERAS Y FRUTOS OLEAGINOSOS</b>														
01460	COCO (COSTA/SELVA)	MMF2	1.88	1.86	-1.1%	1.83	1.83	1.83	1.80	1.80	1.89	1.90	1.95	2.6%
<b>015 RAICES Y TUBERCULOS COMESTIBLES</b>														
<b>0151 Papas</b>														
01510	PAPA AMARILLA/TUMBAY/TORNILLO/OTROS	GMMML	2.31	2.30	-0.3%	2.38	2.43	2.43	2.40	2.23	2.20	2.20	2.23	1.4%
01510	PAPA BLANCA/VALLE/OTROS	GMMML	1.53	1.47	-4.4%	1.45	1.44	1.44	1.45	1.48	1.50	1.50	1.46	-2.7%
01510	PAPA CANCHAN	GMMML	1.02	1.02	0.0%	1.00	0.98	0.98	1.00	1.00	1.03	1.03	1.10	6.8%
01510	PAPA COLOR/VALLE/OTROS	GMMML	0.86	0.86	-0.2%	0.85	0.85	0.84	0.85	0.85	0.87	0.87	0.91	4.6%
01510	PAPA HUAMANTANGA	GMMML	2.41	2.38	-1.2%	2.38	2.38	2.40	2.38	2.38	2.43	2.43	2.23	-8.2%
01510	PAPA HUAYRO (ROJO-MORO-NEGRO)RUNT/MARHU	GMMML	2.72	2.54	-6.8%	2.45	2.43	2.58	2.59	2.50	2.49	2.49	2.68	7.6%
01510	PAPA NEGRA ANDINA	GMMML	1.82	1.63	-10.5%	1.80	1.81	1.73	1.71	1.48	1.51	1.51	1.64	8.6%
01510	PAPA PERUANITA	GMMML	2.43	2.12	-12.6%	2.13	2.10	2.10	2.13	2.13	2.10	2.10	2.20	4.8%
01510	PAPA UNICA	GMMML	0.71	0.70	-1.4%	0.70	0.71	0.70	0.70	0.68	0.70	0.70	0.71	1.4%
01510	PAPA YUNGAY	GMMML	1.53	1.47	-4.4%	1.45	1.44	1.44	1.45	1.48	1.50	1.50	1.46	-2.7%
<b>0152 Yuca</b>														
01520	YUCA AMARILLA/LEGITIM/NIERTA(COS/SEL)	GMMML	1.86	1.95	4.8%	1.85	1.78	1.88	1.83	2.00	2.05	2.05	2.08	1.5%
<b>0153 Camote</b>														
01530	CAMOTE AMARILLO	GMMML	1.52	0.93	-38.9%	1.20	1.20	0.93	0.89	0.88	0.85	0.85	0.88	3.5%
01530	CAMOTE MORADO/LEG/MILA/MEI/PEPIN/PARAMON	GMMML	1.26	1.24	-1.1%	1.28	1.30	1.20	1.20	1.20	1.28	1.28	1.23	-3.9%
<b>0159 Otras raíces y tubérculos comestibles</b>														
01599	OLLUCO LARGO (SIN LAVAR/LAVADO)	GMMML	1.86	2.16	16.1%	2.00	2.00	2.08	2.05	2.23	2.23	2.23	2.28	2.2%
01599	YACON (LLACON)	MMF2	4.68	4.86	3.8%	4.75	4.75	4.85	4.85	4.88	4.88	4.93	4.85	-1.6%
<b>016 ESTIMULANTES, ESPECIAS Y AROMÁTICOS</b>														
01652	AJI PAPRIKA	GMMML	13.31	13.32	0.1%	13.38	13.38	13.38	13.25	13.25	13.25	13.25	13.50	1.9%
01652	AJI SECO PANCA	GMMML	13.80	13.52	-2.1%	13.63	13.63	13.63	13.50	13.50	13.50	13.50	13.38	-0.9%
01654	CULANTRIO (CRIOLLO/SERRANO)	GMMML	1.51	1.49	-1.2%	1.50	1.42	1.59	1.47	1.47	1.50	1.50	1.50	0.0%
01657	KION (COSTA/SELVA)	GMMML	5.48	5.58	1.7%	5.63	5.50	5.50	5.63	5.63	5.58	5.58	5.63	0.9%
01699	ALBAHACA (CRIOLLO/SERRANA)	GMMML	3.77	3.41	-9.5%	3.66	3.66	3.46	3.46	3.28	3.28	3.28	3.46	5.5%
01699	HUACATAY (CRIOLLO/SERRANO)	GMMML	2.29	2.20	-3.7%	2.25	2.13	2.13	2.33	2.25	2.20	2.20	2.18	-0.9%
<b>0193 Plantas o partes de plantas del tipo utilizado principalmente en perfumería, en farmacia o para la preparación de insecticidas, fungicidas o propósitos similares</b>														
01930	HIERBA BUENA (CRIOLLA/SERRANA)	GMMML	1.36	1.35	-0.4%	1.33	1.33	1.33	1.33	1.33	1.33	1.33	1.47	10.5%

Fuente: GMMML = Gran Mercado Mayorista de Lima / MMF2 = Mercado Mayorista de Frutas N° 2  
Elaboración: DGESEP - DEIA

