



Lima, 28 de noviembre del 2024

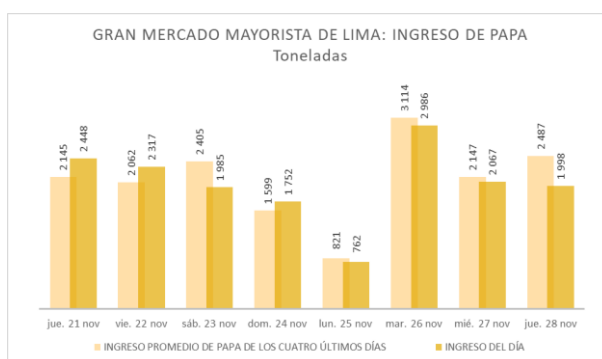
Gran Mercado Mayorista de Lima (GMML)

Esta madrugada se registró el ingreso de 7 854 toneladas de productos, cantidad menor en 12% respecto al promedio de los últimos cuatro jueves. Asimismo, ingresaron 1 998 toneladas de papa, cantidad menor en 19% respecto al promedio de los últimos cuatro jueves. 1/

Producto con buen precio: papa amarilla a S/ 1,78 por kilogramo.

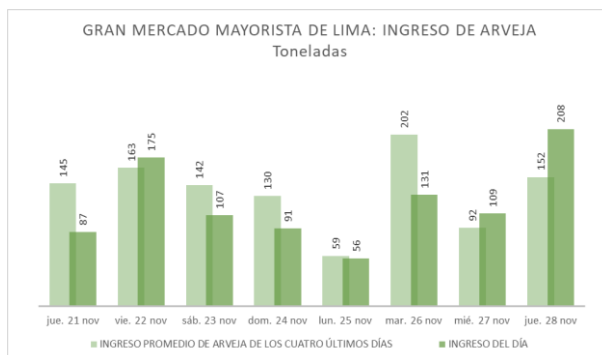
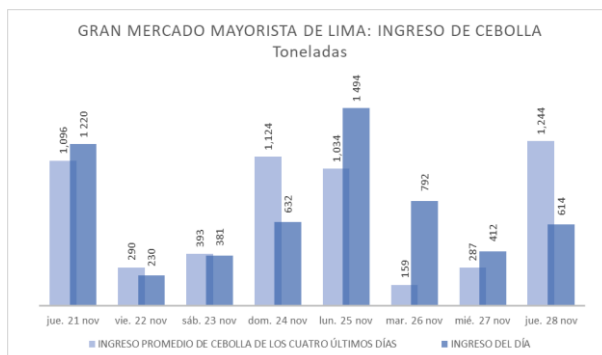
Tubérculos y raíces.- Esta mañana se registró el ingreso de 2746 toneladas de tubérculos, cantidad menor en 12% respecto al promedio de los últimos cuatro jueves e ingresaron: 1998 toneladas de papa; 475 toneladas de camote; 136 toneladas de yuca y 137 toneladas de olluco.

Los precios de algunos tubérculos variaron respecto al día de ayer: yuca amarilla de S/ 2,20 a S/ 2,28 (por menor stock); y papa huayro de S/ 2,55 a S/ 1,95; papa amarilla de S/ 1,95 a S/ 1,78; olluco largo de S/ 2,30 a S/ 2,18 y camote amarillo de S/ 0,79 a S/ 0,75 (por mayor oferta), todo por kilogramo.



Hortalizas.- Hoy ingresaron 3681 toneladas de hortalizas, cantidad menor en 13% respecto al promedio de los últimos cuatro jueves. Los ingresos que destacaron fueron: cebolla cabeza roja (562 toneladas); choclo (tipo cusco) (486 toneladas); tomate (366 toneladas) y zanahoria (355 toneladas).

Los precios de algunas hortalizas, bajaron por mayores existencias: ají rocoto de S/ 2,57 a S/ 2,01; choclo (tipo cusco) de S/ 2,02 a S/ 1,85; zapallo macre de S/ 1,35 a S/ 1,25 y ajo criollo o napuri de S/ 7,13 a S/ 6,88 por kilogramo. Mientras que por menor oferta subió: pimiento morrón de S/ 2,43 a S/ 2,50; tomate de S/ 2,04 a S/ 2,18; espinaca de S/ 1,88 a S/ 2,25 y brócoli de S/ 3,25 a S/ 4,25 por kilogramo. Los precios de las demás hortalizas no variaron significativamente respecto al día de ayer.



Hortalizas leguminosas verdes.- Se registró el ingreso de 337 toneladas de leguminosas verdes, cantidad mayor en 10% respecto al promedio de los últimos cuatro jueves. Ingresaron: 208 toneladas de arveja, 80 toneladas de haba y 49 toneladas de vainita.

Mayor demanda de arveja y vainita, y sus precios subieron respecto al día de ayer: arveja verde americana de S/ 4,05 a S/ 4,23; vainita americana de S/ 4,25 a S/ 4,53 y arveja verde blanca serrana de S/ 3,73 a S/ 4,18 por kilogramo. Mientras que bajó ligeramente: haba verde serrana de S/ 1,15 a S/ 1,13 por kilogramo.



PERÚ

Ministerio de Desarrollo Agrario y Riego

SISAP

Abastecimiento y Precios Mayoristas

de los principales productos comercializados en el GMLL y MM N°2 Frutas



Dirección General de Estadística, Seguimiento y Evaluación de Políticas - DGESEP
Dirección de Estadística e Información Agraria - DEIA

Sistema de Información de Abastecimiento y Precios (SISAP)

Mercado Mayorista de Frutas N° 2

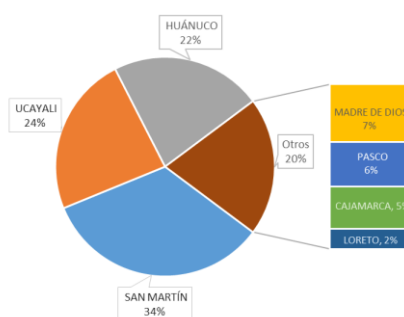
Hoy se registró el ingreso de 2 685 toneladas de frutas, cantidad similar al promedio de los últimos cuatro jueves. Las frutas que destacaron en el ingreso fueron: plátano, naranja, papaya, manzana y uva.

Producto con precio bajo: mango edward a S/ 1,38 por kilogramo.

Papaya:

Los ingresos de papaya provienen principalmente de la selva, procedencia con más del noventa por ciento de participación en el mercado mayorista. El precio bajó ligeramente respecto al día de ayer.

MERCADO MAYORISTA N°2 DE FRUTAS: INGRESO DE PAPAAYA SEGÚN DEPARTAMENTOS, NOVIEMBRE 2024



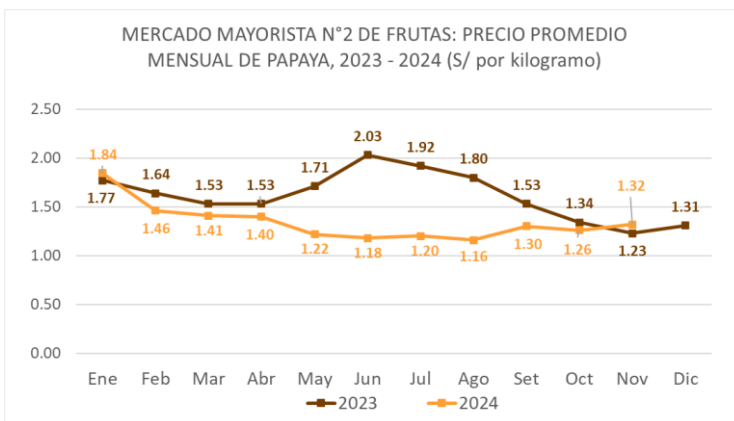
MERCADO MAYORISTA N°2 DE FRUTAS: PRECIOS DE LA PAPAAYA, SEGÚN VARIEDAD (S/ por kilogramo)

VARIEDAD	AYER	HOY
Papaya	1.44	1.38

Fuente: SIEA



MERCADO MAYORISTA N°2 DE FRUTAS: PRECIO PROMEDIO MENSUAL DE PAPAAYA, 2023 - 2024 (S/ por kilogramo)



Precio de las demás frutas:

En cuanto al precio de las demás frutas, por mayor oferta bajó respecto al día de ayer: maracuyá costa de S/ 4,13 a S/ 3,95; manzana israel de S/ 2,33 a S/ 2,25; tuna amarilla de S/ 2,93 a S/ 2,85; uva italia de S/ 3,53 a S/ 3,45 y fresa san andreas de S/ 3,25 a S/ 3,18 por kilogramo.

Los precios del resto de frutas se mantuvieron o no variaron significativamente.



BICENTENARIO PERÚ 2024



Abastecimiento y Precios Mayoristas

de los principales productos comercializados
en el GMLL y MM N°2 Frutas



Dirección General de Estadística, Seguimiento y Evaluación de Políticas - DGESEP
Dirección de Estadística e Información Agraria - DEIA

Sistema de Información de Abastecimiento y Precios (SISAP)

PRECIOS MAYORISTAS DE LOS PRINCIPALES PRODUCTOS COMERCIALIZADOS EN MERCADOS DE LIMA METROPOLITANA (\$/ por kg)														
CNPA	NOMBRE DEL PRODUCTO	MERCADO	Prom. del vie 15 al jue 21	Prom. del vie 22 al jue 28	Var. (%)	nov jue-21	nov vie-22	nov sáb-23	nov dom-24	nov lun-25	nov mar-26	nov mié-27	nov jue-28	Var % Hoy/ayer
011	CEREALES													
01122	MAIZ MARLO/CORONTA DE MAIZ	GMLL	11.21	11.25	0.3%	11.25	10.75	11.50	11.50	11.00	11.25	11.50	11.25	-2.2%
01122	MAIZ MORADO	GMLL	1.96	1.83	-6.6%	1.56	1.53	1.50	1.50	2.10	2.13	2.13	1.93	-9.4%
012	HORTALIZAS													
0121	Hortalizas de hoja o de tallo													
01211	ESPARRAGO FRESCO	GMLL	6.86	7.15	4.2%	6.76	7.00	7.00	7.00	7.26	7.26	7.26	7.26	0.0%
01219	ACELGA (CRIOLLA/SERRANA)	GMLL	3.02	3.16	4.7%	3.00	3.13	3.13	3.13	3.00	3.38	3.38	3.00	-11.2%
01214	LECHUGA AMERICANA (CRIOLLA/SERRANA)	GMLL	1.33	1.42	6.5%	1.29	1.25	1.25	1.25	1.54	1.54	1.58	1.54	-2.5%
01214	LECHUGA CRIOLLA SEDA	GMLL	3.39	3.11	-8.4%	3.17	3.00	3.17	3.17	3.17	3.00	3.08	3.17	2.9%
01214	LECHUGA ROMANA HIDROPONICA B/R/O	GMLL	1.51	1.69	11.8%	1.58	1.50	1.50	1.50	1.79	1.79	1.79	1.96	9.5%
01213	BROCCO	GMLL	2.47	3.00	21.5%	2.63	2.75	2.38	2.38	2.63	3.38	3.25	4.25	30.8%
01212	COL CHINA/LONGAPA	GMLL	3.92	3.86	-1.5%	3.85	3.85	3.81	3.81	3.92	3.92	3.85	3.85	0.0%
01212	COL CORAZON (CRIOLLA/SERRANA)	GMLL	0.68	0.65	-4.4%	0.67	0.66	0.64	0.64	0.64	0.66	0.66	0.64	-3.0%
01213	COLIFLOR (CRIOLLA/SERRANA)	GMLL	0.52	0.67	27.0%	0.62	0.66	0.67	0.67	0.67	0.66	0.66	0.67	1.5%
01215	ESPINACA (CRIOLLA/SERRANA)	GMLL	3.00	2.72	-27.8%	2.38	2.20	2.13	2.13	2.38	2.20	1.88	2.25	19.7%
01219	PEREJIL (CRIOLLO/SERRANO)	GMLL	1.88	2.72	44.6%	2.13	2.63	2.75	2.75	2.75	2.88	2.88	2.38	-17.4%
01212	PACCHOY	GMLL	6.38	6.70	5.1%	6.67	6.67	6.67	6.67	6.67	6.88	6.67	6.67	0.0%
01216	ALCACHOFA SERRANA/VALLE/QUEBRADA/HELADA	GMLL	4.98	4.47	-10.2%	4.81	4.81	4.56	4.56	4.44	4.31	4.31	4.31	0.0%
01212	HOLANTAU/HORGANICA	GMLL	8.61	9.32	8.3%	9.25	9.38	9.38	9.38	9.25	9.25	9.25	9.38	1.4%
0122	Melones													
01221	SANDIA VAR.	MMF2	0.94	0.89	-5.3%	0.93	0.90	0.90	0.90	0.90	0.90	0.88	0.88	0.0%
01229	MELON COQUITO	MMF2	1.19	1.10	-7.1%	1.13	1.13	1.13	1.13	1.13	1.10	1.06	1.04	-1.9%
0123	Hortalizas de fruto													
01231	AJI AMARILLO SECO	GMLL	14.43	14.25	-1.2%	14.38	14.38	14.38	14.38	14.38	14.25	14.25	13.75	-3.5%
01231	AJI ESCABECHE FRESCO/ZANAHOR/LISO	GMLL	2.89	2.89	0.0%	2.98	2.88	2.73	2.73	3.00	2.95	2.98	2.95	-1.0%
01231	AJI MONTAÑA/CHANCHAMAYO/COSTA/SELVA	GMLL	4.43	3.36	-24.2%	3.75	3.63	3.50	3.50	3.38	3.50	3.50	2.50	-28.6%
01231	AJI ROCOTO (COSTA/SIERRA/SELVA)	GMLL	3.82	2.93	-23.4%	3.54	3.47	3.47	3.47	2.78	2.71	2.57	2.01	-21.8%
01231	PIMIENTO MORRON/INIE/PAPR/LAR/PAL/SED/PI	GMLL	3.28	2.67	-18.6%	3.06	2.96	2.92	2.92	2.50	2.43	2.43	2.50	2.9%
01232	PEPINILLO	GMLL	1.07	0.95	-11.1%	0.92	0.92	0.92	0.92	0.96	0.92	0.92	1.08	17.4%
01233	BERENJENA (CRIOLLA/SERRANA)	GMLL	6.17	6.34	2.8%	6.30	6.40	6.40	6.40	6.30	6.30	6.30	6.30	0.0%
01234	TOMATE KATIA	GMLL	2.32	2.26	-2.6%	2.45	2.41	2.45	2.45	2.13	2.13	2.04	2.18	6.9%
01235	ZAPALLO ITALIANO	GMLL	0.81	0.86	5.5%	0.88	0.88	0.85	0.85	0.85	0.88	0.83	0.85	2.4%
01235	ZAPALLO LOCHE	GMLL	6.67	6.95	4.3%	7.00	7.00	7.00	7.00	7.17	6.83	6.67	7.00	4.9%
01235	ZAPALLO MACRE(COSTA/SIERRA/SELVA)	GMLL	1.16	1.28	10.4%	1.23	1.20	1.20	1.20	1.38	1.35	1.35	1.25	-7.4%
01239	CAIGUA (SELVA)	GMLL	1.50	1.51	1.1%	1.48	1.52	1.52	1.52	1.48	1.52	1.52	1.52	0.0%
0124	Hortalizas leguminosas verdes													
01241	FREJOLITO CHINO	GMLL	2.50	2.50	0.0%	2.50	2.50	2.50	2.50	2.50	2.50	2.50	2.50	0.0%
01241	FRIJOL VERDE CANARIO	GMLL	2.04	1.83	-10.0%	1.88	2.00	2.03	2.03	1.65	1.63	1.70	1.80	5.9%
01241	PALLAR VERDE SERRUCHO	GMLL	1.72	1.80	4.7%	1.60	1.78	1.78	1.78	1.83	1.83	1.80	1.83	1.7%
01241	VAINITA AMERICANA/SEDA/PITO/CORRIENT/MAD	GMLL	2.95	3.41	15.4%	2.85	2.68	2.40	2.40	3.45	4.13	4.25	4.53	6.6%
01242	ARVEJA VERDE AMERICANA/(CRIOLLA/SERRANA)	GMLL	3.73	3.70	-0.7%	3.25	3.45	3.50	3.50	3.18	4.00	4.05	4.23	4.4%
01242	ARVEJA VERDE BLANCA SERRANA	GMLL	3.16	3.10	-1.6%	2.85	2.55	2.43	2.43	2.73	3.68	3.73	4.18	12.1%
01243	HABA VERDE SERRANA	GMLL	0.80	0.97	21.9%	0.85	0.83	0.83	0.83	0.98	1.05	1.15	1.13	-1.7%
0125	Hortalizas de raíz, bulbosas o tuberosas													
01251	NABO (CRIOLLO/SERRANO)	GMLL	2.02	2.07	2.2%	1.75	1.83	1.88	1.88	2.13	2.25	2.25	2.25	0.0%
01251	ZANAHORIA	GMLL	0.57	0.57	0.0%	0.62	0.62	0.56	0.56	0.56	0.56	0.56	0.56	0.0%
01252	AJO CRIOLLO O NAPURI	GMLL	7.93	7.79	-1.8%	8.25	8.33	8.33	8.33	8.25	7.25	7.13	6.88	-3.5%
01252	AJO MORADO/BARRAN/LEGI/ARICOTA/OTROS	GMLL	8.95	9.18	2.6%	9.33	9.63	9.75	9.75	9.75	8.75	8.38	8.25	-1.6%
01253	CEBOLLA CABEZA BLANCA NACIONAL	GMLL	0.94	0.92	-2.4%	0.90	0.91	0.93	0.93	0.93	0.93	0.90	0.90	0.0%
01253	CEBOLLA CABEZA ROJA	GMLL	1.08	1.24	15.4%	1.15	1.18	1.15	1.15	1.25	1.30	1.33	1.35	1.5%
01253	CEBOLLA CHINA (CRIOLLA/SERRANA)	GMLL	1.70	1.99	16.9%	1.83	1.88	1.88	1.88	1.75	2.13	2.13	2.25	5.6%
01254	PORO (CRIOLLO/SERRANO)	GMLL	0.99	0.94	-4.6%	0.96	0.96	0.92	0.92	1.01	0.96	0.92	0.92	0.0%
01259	BETERRAGA (CRIOLLA/SERRANA)	GMLL	1.66	1.65	-0.5%	1.60	1.67	1.67	1.67	1.60	1.77	1.67	1.51	-9.6%
01259	RABANITO (CRIOLLO/SERRANO)	GMLL	4.77	3.50	-26.5%	4.17	3.67	3.51	3.51	3.33	3.51	3.67	3.33	-9.3%
0129	Hortalizas frescas, n.c.p.													
01290	CHOCLO TIPO CUSCO	GMLL	1.77	1.89	6.9%	1.55	1.67	1.76	1.76	2.08	2.08	2.02	1.85	-8.4%
01290	APIO CRIOLLO/SERRANO	GMLL	2.12	2.01	-5.1%	1.92	1.92	2.00	2.00	2.08	2.08	1.92	2.08	8.3%
013	FRUTAS Y NUECES													
0131	Frutas tropicales y subtropicales													
01311	PALTA CRIOLLA SELVA	MMF2	1.88	1.78	-5.2%	1.83	1.83	1.81	1.81	1.79	1.77	1.73	1.71	-1.2%
01311	PALTA FUERTE COSTA	MMF2	6.75	6.91	2.5%	6.83	6.85	6.88	6.88	6.90	6.95	6.98	6.95	-0.4%
01311	PALTA HALL (SELVA)	MMF2	1.93	1.79	-7.2%	1.88	1.85	1.79	1.79	1.79	1.79	1.77	1.77	0.0%
01311	PALTA LINDA (COSTA/SELVA)	MMF2	2.61	2.56	-1.7%	2.60	2.56	2.56	2.56	2.56	2.56	2.56	2.54	-0.8%
01312	PLATANO BIZCOCHO (SELVA)	MMF2	1.68	1.64	-2.5%	1.71	1.69	1.68	1.68	1.64	1.63	1.60	1.58	-1.3%
01312	PLATANO MANZANO (SELVA)	MMF2	1.74	1.70	-2.3%	1.73	1.73	1.72	1.72	1.72	1.70	1.67	1.64	-1.8%
01312	PLATANO MORADO (SELVA)	MMF2	3.12	3.05	-2.2%	3.10	3.06	3.06	3.10	3.04	3.02	3.06	3.04	-0.7%
01312	PLATANO SEDA (SELVA)	MMF2	1.97	2.01	2.2%	1.99	2.01	2.01	2.01	2.01	2.01	2.01	2.01	0.0%
01312	PLATANO SEDA CONGO	MMF2	2.68	2.79	4.0%	2.74	2.76	2.79	2.79	2.79	2.79	2.81	2.81	0.0%
01313	PLATANO BELLACO (SELVA)	MMF2	1.92	1.96	2.1%	1.68	1.96	1.96	1.96	1.96	1.96	1.96	1.96	0.0%
01313	PLATANO ISLA (SELVA)	MMF2	2.34	2.35	0.2%	2.35	2.37	2.35	2.35	2.34	2.33	2.35	2.34	-0.4%
01313	PLATANO PALILLO/SELVA	MMF2	2.20	2.22	1.1%	2.21	2.21	2.21	2.21	2.21	2.22	2.24	2.24	0.0%
01315	HIGO MADURO O BREVAS	MMF2	7.54	6.98	-7.4%	7.32	7.21	7.11	7.18	7.04	6.93	6.75	6.64	-1.6%
01316	MANGO CRIOLLO PLANTA (COSTA)	MMF2	3.14	2.99	-4.8%	3.05	3.05	3.03	3.03	3.00	3.03	2.95	2.85	-3.4%
01316	MANGO EDWARD PLANTA	MMF2	1.57	1.45	-7.4%	1.50	1.48	1.48	1.48	1.48	1.45	1.43	1.38	-3.5%
01316	MANGO HADEN /HAYDE (PLANTA)	MMF2	1.57	1.45	-7.8%	1.48	1.48	1.48	1.48	1.45	1.45	1.43	1.35	-5.6%
01316	MANGO KAFRO / JAFRO (COSTA)	MMF2	3.52	3.27	-6.9%	3.43	3.35	3.33	3.33	3.28	3.25	3.23	3.15	-2.5%
01316	MANGO KENT (COSTA)	MMF2	2.54	2.28	-10.2%	2.35	2							



Abastecimiento y Precios Mayoristas

de los principales productos comercializados en el GMMML y MM N°2 Frutas



Dirección General de Estadística, Seguimiento y Evaluación de Políticas - DGESEP
Dirección de Estadística e Información Agraria - DEIA

Sistema de Información de Abastecimiento y Precios (SISAP)

PRECIOS MAYORISTAS DE LOS PRINCIPALES PRODUCTOS COMERCIALIZADOS EN MERCADOS DE LIMA METROPOLITANA (\$/ por kg)														
CNPA	NOMBRE DEL PRODUCTO	MERCADO	Prom. del vie 15 al jue 21	Prom. del vie 22 al jue 28	Var. (%)	nov jue-21	nov vie-22	nov sáb-23	nov dom-24	nov lun-25	nov mar-26	nov mié-27	nov jue-28	Var % Hoy/ayer
01319	MARACUYA COSTA	MMF2	4.62	4.17	-9.9%	4.35	4.33	4.23	4.23	4.15	4.15	4.13	3.95	-4.4%
01319	MARACUYA COSTA	GMMML	3.75	3.62	-3.3%	3.75	3.73	3.73	3.73	3.78	3.73	3.83	2.83	-26.1%
01319	PEPINO RAYADO O MELON	MMF2	1.28	1.35	5.6%	1.30	1.33	1.33	1.33	1.33	1.35	1.38	1.43	3.6%
0132 Frutas cítricas														
01321	TORONJA COSTA CON PEPA	MMF2	4.17	4.38	5.1%	4.25	4.28	4.28	4.33	4.35	4.38	4.53	4.53	0.0%
01321	TORONJA SELVA CON PEPA	MMF2	2.44	2.53	3.6%	2.46	2.52	2.52	2.52	2.54	2.54	2.54	2.54	0.0%
01322	LIMA DULCE (COSTA)	MMF2	3.07	3.12	1.8%	3.03	3.03	3.05	3.05	3.13	3.15	3.23	3.23	0.0%
01322	LIMON DULCE - SELVA	MMF2	1.66	1.59	-4.1%	1.61	1.56	1.56	1.56	1.58	1.61	1.61	1.63	1.2%
01322	LIMON SUTIL BOLSA	GMMML	1.23	1.14	-6.8%	1.22	1.25	1.22	1.22	1.25	1.03	1.03	1.00	-2.9%
01322	LIMON SUTIL CAJON	GMMML	1.31	1.25	-4.7%	1.28	1.36	1.33	1.33	1.36	1.14	1.14	1.09	-4.4%
01323	NARANJA PRIMAVERA (COSTA)	MMF2	1.89	1.84	-2.6%	1.85	1.83	1.83	1.83	1.83	1.85	1.85	1.88	1.6%
01323	NARANJA TANGELO SELVA	MMF2	2.66	2.59	-2.7%	2.67	2.68	2.69	2.69	2.70	2.70	2.69	2.70	0.4%
01323	NARANJA VALENCIA	MMF2	0.96	0.96	0.0%	0.94	0.95	0.95	0.95	0.97	0.98	0.97	0.95	-2.1%
01323	NARANJA WASHINGTON NAVAL(COSTA)	MMF2	4.90	4.89	-0.2%	4.88	4.90	4.85	4.85	4.88	4.88	4.93	4.93	0.0%
01324	MANDARINA MALVACEA	MMF2	2.74	2.83	3.2%	2.78	2.78	2.80	2.80	2.83	2.85	2.88	2.88	0.0%
01324	MANDARINA SATSUMA (COSTA)	MMF2	2.93	3.07	4.8%	2.95	3.03	2.98	3.03	3.05	3.13	3.15	3.15	0.0%
01324	MANDARINA TANGERINA	MMF2	1.06	1.03	-3.1%	1.03	1.03	1.02	1.02	1.02	1.03	1.03	1.03	0.0%
0133 Uvas														
01330	UVA ALFONSO LAVALETT (NEGRA)	MMF2	4.24	4.24	0.0%	4.33	4.33	4.28	4.28	4.25	4.23	4.15	4.15	0.0%
01330	UVA BORGONA	MMF2	3.67	3.73	1.6%	3.73	3.75	3.75	3.75	3.75	3.73	3.68	3.68	0.0%
01330	UVA ITALIA /AMERICANA-NACIONAL	MMF2	3.64	3.57	-1.9%	3.68	3.65	3.63	3.63	3.55	3.55	3.53	3.45	-2.3%
01330	UVA PALESTINA	MMF2	4.22	4.22	0.0%	4.25	4.20	4.23	4.23	4.25	4.25	4.23	4.18	-1.2%
01330	UVA RED GLOVE NACIONAL	MMF2	4.47	4.35	-2.8%	4.48	4.45	4.43	4.43	4.35	4.33	4.28	4.18	-2.3%
01330	UVA ROSADA SIN PEPA	MMF2	4.54	4.64	2.2%	4.65	4.68	4.68	4.73	4.65	4.63	4.58	4.55	-0.7%
0134 Frutas de pepita y frutas de hueso														
01341	MANZANA CTE/PARA AGUA	GMMML	2.32	2.28	-1.7%	2.30	2.33	2.25	2.25	2.33	2.33	2.30	2.20	-4.3%
01341	MANZANA CTE/PARA AGUA	MMF2	1.28	1.27	-0.7%	1.28	1.28	1.28	1.28	1.28	1.27	1.27	1.26	-0.8%
01341	MANZANA DELICIA	MMF2	3.11	3.05	-2.2%	3.10	3.09	3.06	3.06	3.05	3.03	3.02	3.01	-0.3%
01341	MANZANA GOLDEN	MMF2	6.47	6.35	-1.8%	6.45	6.43	6.38	6.38	6.35	6.35	6.35	6.23	-1.9%
01341	MANZANA IMPORTADA (CHILENA)	MMF2	7.14	7.18	0.5%	7.13	7.18	7.21	7.21	7.21	7.18	7.11	7.13	0.3%
01341	MANZANA ISRAEL	MMF2	2.61	2.57	-1.5%	2.48	2.45	2.43	2.43	2.38	2.35	2.33	2.25	-3.4%
01341	MANZANA WINTER	MMF2	2.65	2.57	-2.9%	2.60	2.60	2.59	2.59	2.56	2.56	2.56	2.56	0.0%
01342	MEMBRILLO CRIOLLO	MMF2	3.65	3.60	-1.2%	3.70	3.65	3.63	3.63	3.58	3.58	3.58	3.58	0.0%
01342	MEMBRILLO SERRANO	MMF2	3.19	3.12	-2.2%	3.16	3.15	3.14	3.14	3.11	3.10	3.09	3.09	0.0%
01342	PERA AGUA ITALIANA	MMF2	4.02	3.76	-6.4%	3.88	3.85	3.79	3.79	3.77	3.71	3.71	3.69	-0.5%
01342	PERA AGUA PACKAM IMPORTADO	MMF2	6.84	6.91	1.0%	6.88	6.93	6.91	6.93	6.86	6.88	6.93	6.93	0.0%
01343	ALBARICOQUE	MMF2	4.52	4.52	0.0%	4.65	4.63	4.55	4.55	4.53	4.48	4.45	4.43	-0.4%
01345	MELOCOTON BLANQUILLO	MMF2	5.52	5.45	-1.3%	5.52	5.48	5.48	5.52	5.48	5.44	5.38	5.35	-0.6%
01345	MELOCOTON DURAZNO HUAYCO	MMF2	6.16	6.04	-2.0%	6.21	6.19	6.13	6.13	6.06	5.96	5.90	5.90	0.0%
01349	LUCUMA DE SEDA (COSTA/SELVA)	MMF2	5.73	5.71	-0.4%	5.75	5.70	5.75	5.75	5.73	5.73	5.65	5.65	0.0%
0135 Bayas y otras frutas														
01352	KIWI IMPORTADO CHILENO	MMF2	11.28	11.60	2.8%	11.43	11.48	11.53	11.50	11.57	11.62	11.70	11.77	0.6%
01354	FRESA SAN ANDREAS	MMF2	3.03	3.18	5.1%	3.08	3.13	3.15	3.15	3.18	3.23	3.25	3.18	-2.2%
01359	GRANADA (COSTA)	MMF2	6.05	5.98	-1.0%	6.03	6.02	5.98	6.02	5.98	5.97	5.97	5.95	-0.3%
01359	MAMEY (COSTA)	MMF2	4.27	4.20	-1.5%	4.23	4.18	4.15	4.15	4.15	4.23	4.23	4.33	2.4%
01359	PACHE CRIOLLO	MMF2	6.62	6.65	0.4%	6.65	6.65	0.00	0.00	0.00	0.00	0.00	0.00	0.0%
01359	TAMARINDO (CON CASCARA) COSTA	MMF2	6.20	6.20	0.0%	6.15	6.15	6.15	6.15	6.23	6.23	6.23	6.25	0.0%
01359	TAMARINDO (SIN CASCARA) COSTA	MMF2	7.20	7.20	0.0%	7.15	7.15	7.15	7.15	7.23	7.23	7.25	7.25	0.0%
01359	TUNA AMARILLA	MMF2	3.12	2.96	-5.0%	3.03	3.00	2.98	3.03	2.98	2.95	2.93	2.85	-2.7%
01359	TUNA BLANCA (COSTA/ SIERRA)	MMF2	5.31	4.97	-6.4%	5.15	5.13	5.05	5.05	5.03	4.93	4.85	4.73	-2.5%
01359	TUNA MORADA/ROSADA	MMF2	3.08	2.94	-4.8%	3.03	2.98	2.98	2.98	2.95	2.93	2.88	2.85	-1.0%
014 SEMILLAS ACETERAS Y FRUTOS OLEAGINOSOS														
01460	COCO (COSTA/SELVA)	MMF2	1.89	1.76	-6.4%	1.82	1.77	1.77	1.77	1.77	1.77	1.75	1.75	0.0%
015 RAÍCES Y TUBÉRCULOS COMESTIBLES														
0151 Papas														
01510	PAPA AMARILLA/TUMBAY/TORNILLO/OTROS	GMMML	2.15	1.97	-8.2%	2.03	2.10	2.05	2.05	1.93	1.93	1.95	1.78	-8.7%
01510	PAPA BLANCA/VALLE/OTROS	GMMML	1.46	1.27	-13.2%	1.38	1.39	1.38	1.38	1.30	1.16	1.14	1.15	0.9%
01510	PAPA CANCHAN	GMMML	1.03	0.95	-7.6%	1.00	1.01	0.99	0.99	0.98	0.90	0.90	0.90	0.0%
01510	PAPA COLOR/VALLE/OTROS	GMMML	0.87	0.80	-8.4%	0.85	0.86	0.85	0.85	0.84	0.74	0.73	0.71	-2.7%
01510	PAPA HUAMANTANGA	GMMML	2.28	2.10	-8.1%	2.13	2.10	2.13	2.13	2.30	2.08	2.00	1.93	-3.5%
01510	PAPA HUAYRO (ROJO-MORO-NEGRO)RUNT/MAR/U	GMMML	2.54	2.50	-1.6%	2.61	2.60	2.58	2.58	2.68	2.55	2.55	1.95	-23.5%
01510	PAPA NEGRA ANDINA	GMMML	1.54	1.40	-9.3%	1.56	1.53	1.55	1.55	1.55	1.23	1.23	1.14	-7.3%
01510	PAPA PERUANITA	GMMML	2.18	2.03	-7.1%	2.25	2.23	2.23	2.23	1.83	1.95	1.98	1.73	-12.6%
01510	PAPA ÚNICA	GMMML	0.70	0.63	-10.0%	0.69	0.70	0.70	0.70	0.69	0.56	0.55	0.51	-7.3%
01510	PAPA YUNGAY	GMMML	1.46	1.27	-13.2%	1.38	1.39	1.38	1.38	1.30	1.16	1.14	1.15	0.9%
0152 Yuca														
01520	YUCA AMARILLA/LEGITIM/NIERTA(COS/SEL)	GMMML	2.06	2.18	5.9%	2.10	2.13	2.10	2.10	2.20	2.25	2.20	2.28	3.6%
0153 Camote														
01530	CAMOTE AMARILLO	GMMML	0.88	0.83	-6.3%	0.85	0.85	0.88	0.88	0.83	0.80	0.79	0.75	-5.1%
01530	CAMOTE MORADO/LEG/MILA/MEI/PEPIN/PARAMON	GMMML	1.25	1.13	-9.6%	1.25	1.20	1.20	1.20	1.10	1.08	1.08	1.05	-2.8%
0159 Otras raíces y tubérculos comestibles														
01599	OLLUCO LARGO (SIN LAVAR/LAVADO)	GMMML	2.37	2.46	3.7%	2.60	2.63	2.65	2.65	2.43	2.38	2.30	2.18	-5.2%
01599	YACÓN (LLACÓN)	MMF2	4.81	4.94	2.7%	4.73	4.83	4.88	4.93	4.93	4.88	5.03	5.13	2.0%
016 ESTIMULANTES, ESPECIAS Y AROMÁTICOS														
01652	AJÍ PAPRIKA	GMMML	13.38	13.25	-0.9%	13.38	13.38	13.38	13.38	13.38	13.25	13.25	12.75	-3.8%
01652	AJÍ SECO PANCA	GMMML	13.41	13.29	-0.9%	13.25	13.25	13.25	13.25	13.38	13.38	13.38	13.25	-1.0%
01654	CULANTRO (CRIOLLO/SERRANO)	GMMML	1.50	2.63	75.9%	2.00	2.25	2.42	2.42	2.83	3.00	3.00	2.50	-16.7%
01657	KION (COSTA/SELVA)	GMMML	5.63	5.68	0.9%	5.75	5.75	5.63	5.63	5.63	5.63	5.63	5.88	4.4%
01699	ALBAHACA (CRIOLLO/SERRANA)	GMMML	3.44	3.66	6.3%	4.05	4.05	3.66	3.66	3.46	3.46	3.66	3.66	0.0%
01699	HUACATAY (CRIOLLO/SERRANO)	GMMML	2.24	2.21	-1.5%	2.25	2.25	2.13	2.13	2.13	2.30	2.25	2.25	0.0%
0193 Plantas o partes de plantas del tipo utilizado principalmente en perfumería, en farmacia o para la preparación de insecticidas, fungicidas o propósitos similares														
01930	HERBA BUENA (CRIOLLA/SERRANA)	GMMML	1.39	1.39	0.0%	1.41	1.41	1.47	1.47	1.47	1.47	1.47	1.47	0.0%

Fuente: GMMML = Gran Mercado Mayorista de Lima / MMF2 = Mercado Mayorista de Frutas Nº 2
Elaboración: DGESEP – DEIA

