



Lima, 29 de noviembre del 2024

## Gran Mercado Mayorista de Lima (GMML)

*Esta madrugada se registró el ingreso de 7 318 toneladas de productos, cantidad similar al promedio de los últimos cuatro viernes. Asimismo, ingresaron 2 196 toneladas de papa, cantidad similar al promedio de los últimos cuatro viernes. 1/*

**Producto con buen precio: choclo (tipo cusco) a S/ 1,79 por kilogramo.**

**Tubérculos y raíces.-** Esta mañana se registró el ingreso de 2925 toneladas de tubérculos, cantidad similar al promedio de los últimos cuatro viernes. Ingresaron: papa, 2196 toneladas; 395 toneladas de camote; 171 toneladas de yuca y olluco, 163 toneladas.

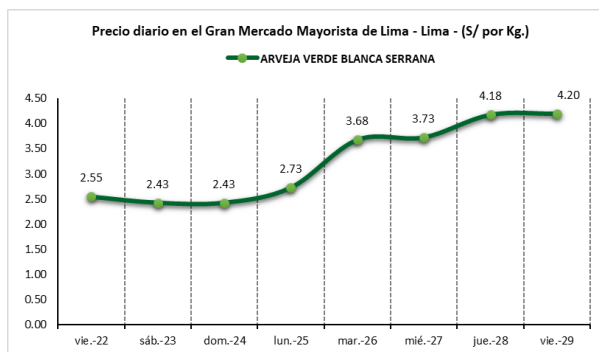
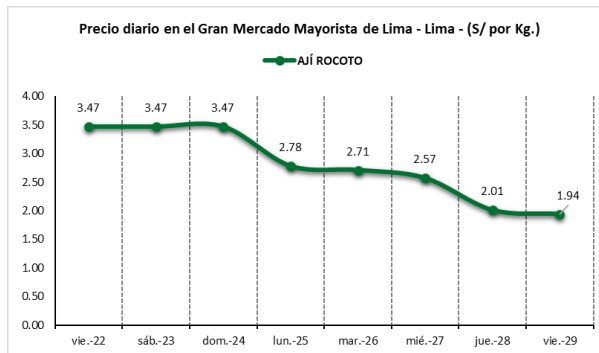
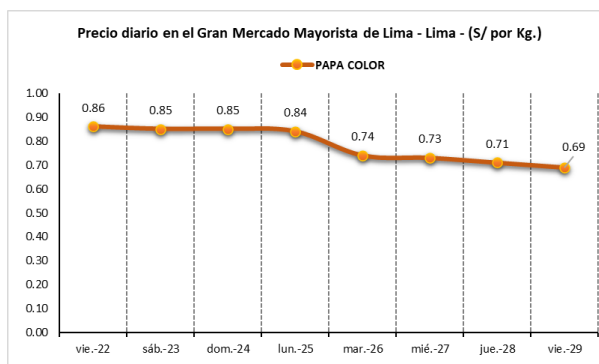
Los precios de la mayoría de tubérculos bajaron respecto al día de ayer, por mayor stock, principalmente: papa amarilla de S/ 1,78 a S/ 1,73 y olluco largo de S/ 2,18 a S/ 2,13 por kilogramo.

**Hortalizas.-** Ingresaron 3557 toneladas de hortalizas, cantidad mayor en 7% respecto al promedio de los últimos cuatro viernes. Los productos que destacaron en el ingreso fueron: choclo (tipo cusco), 604 toneladas; zanahoria, 438 toneladas; tomate, 326 toneladas y cebolla cabeza roja, 317 toneladas.

Los precios de algunas hortalizas bajaron por mayor stock: espinaca de S/ 2,25 a S/ 2,13; zapallo macre de S/ 1,25 a S/ 1,20; ají rocoto de S/ 2,01 a S/ 1,94; choclo (tipo cusco) de S/ 1,85 a S/ 1,79 y pimienta morrón de S/ 2,50 a S/ 2,43 por kilogramo. Mientras que por mayor demanda subió: tomate de S/ 2,18 a S/ 2,22 y brócoli de S/ 4,25 a S/ 4,38 por kilogramo. Los precios de las demás hortalizas no variaron significativamente respecto al día de ayer.

**Hortalizas leguminosas verdes.-** Ingresaron 328 toneladas de leguminosas verdes, cantidad menor en 5% respecto al promedio de los últimos cuatro viernes. Los productos que ingresaron fueron: arveja verde, 149 toneladas; haba verde, 114 toneladas y vainita verde, 65 toneladas.

Los precios de arveja verde americana y vainita americana bajaron respecto al día de ayer por mayor stock: de S/ 4,23 a S/ 4,18 y de S/ 4,53 a S/ 4,50 por kilogramo, respectivamente.





## Mercado Mayorista de Frutas N° 2

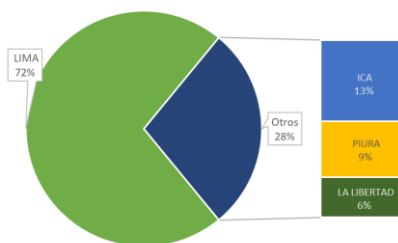
Esta madrugada se registró el ingreso de 2 500 toneladas de frutas, cantidad similar al promedio de los últimos cuatro viernes. Las frutas que destacaron en el ingreso fueron: plátano, naranja, papaya, uva y piña.

**Producto con buen precio: manzana israel a S/ 2,13 por kilogramo.**

### Melón:

En lo que va del presente mes, el melón se comercializa en la variedad coquito (78%) y la variedad menta (22%). El precio de ambas variedades comercializadas en el mercado mayorista bajó ligeramente respecto al día de ayer.

MERCADO MAYORISTA N°2 DE FRUTAS: INGRESO DE MELÓN SEGÚN DEPARTAMENTOS, NOVIEMBRE 2024



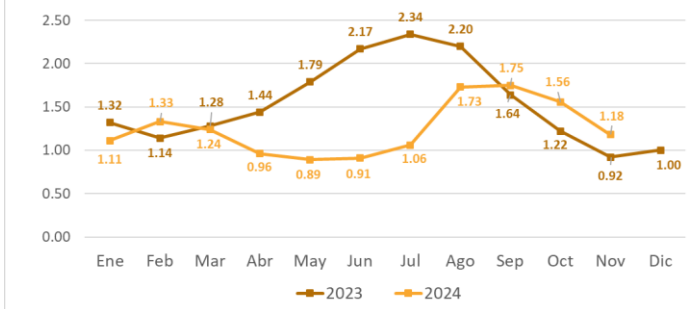
### MERCADO MAYORISTA N°2 DE FRUTAS: PRECIOS DEL MELÓN, SEGÚN VARIEDAD (S/ por kilogramo)

VARIEDAD	AYER	HOY
Coquito	1.04	0.96
Menta	1.38	1.35

Fuente: SIEA



MERCADO MAYORISTA N°2 DE FRUTAS: PRECIO PROMEDIO MENSUAL DE MELÓN COQUITO, 2023 - 2024 (S/ por kilogramo)



### Precio de las demás frutas:

En cuanto al precio de las demás frutas, por mayor oferta bajó respecto al día de ayer: mango edward de S/ 1,38 a S/ 1,33; maracuyá costa de S/ 3,95 a S/ 3,85; fresa san andreas de S/ 3,18 a S/ 3,10; uva italia de S/ 3,45 a S/ 3,38; naranja washington naval de S/ 4,93 a S/ 4,85; chirimoya cumbe de S/ 5,48 a S/ 5,43; pera agua packam importado de S/ 6,93 a S/ 6,88 por kilogramo.

Mientras que subió respecto al día de ayer: mandarina malvacea de S/ 2,88 a S/ 2,95; piña criolla de selva de S/ 1,31 a S/ 1,38 y papaya (selva) de S/ 1,38 a S/ 1,50 por kilogramo.

Los precios del resto de frutas se mantuvieron o no variaron significativamente.



# Abastecimiento y Precios Mayoristas

de los principales productos comercializados en el GMMML y MM N°2 Frutas



Dirección General de Estadística, Seguimiento y Evaluación de Políticas - DGESEP  
Dirección de Estadística e Información Agraria - DEIA

Sistema de Información de Abastecimiento y Precios (SISAP)

PRECIOS MAYORISTAS DE LOS PRINCIPALES PRODUCTOS COMERCIALIZADOS EN MERCADOS DE LIMA METROPOLITANA (S/ por kg)														
CNPA	NOMBRE DEL PRODUCTO	MERCADO	Prom. del sáb 16 al vie 22	Prom. del sáb 23 al vie 29	Var. (%)	nov vie-22	nov sáb-23	nov dom-24	nov lun-25	nov mar-26	nov mié-27	nov jue-28	nov vie-29	Var % Hoy/ayer
<b>011</b>	<b>CEREALES</b>													
01122	MAIZ MARLO/CORONTA DE MAIZ	GMMML	11.14	11.36	1.9%	10.75	11.50	11.50	11.00	11.25	11.50	11.25	11.50	2.2%
01122	MAIZ MORADO	GMMML	1.84	1.88	2.5%	1.53	1.50	1.50	2.10	2.13	2.13	1.93	1.88	-2.6%
<b>012</b>	<b>HORTALIZAS</b>													
<b>0121</b>	<b>Hortalizas de hoja o de tallo</b>													
01211	ESPARRAGO FRESCO	GMMML	6.90	7.15	3.6%	7.00	7.00	7.00	7.26	7.26	7.26	7.26	7.00	-3.6%
01219	ACELGA (CRIOLLA/SERRANA)	GMMML	3.02	3.15	4.1%	3.13	3.13	3.13	3.00	3.38	3.38	3.00	3.00	0.0%
01214	LECHUGA AMERICANA (CRIOLLA/SERRANA)	GMMML	1.32	1.46	10.7%	1.25	1.25	1.25	1.54	1.54	1.54	1.54	1.50	-2.6%
01214	LECHUGA CRIOLLA SEDA	GMMML	3.31	3.11	-6.1%	3.00	3.17	3.17	3.17	3.00	3.08	3.17	3.00	-5.4%
01214	LECHUGA ROMANA HIDROPONICA/B/R/O	GMMML	1.52	1.76	15.7%	1.50	1.50	1.50	1.79	1.79	1.79	1.96	2.00	2.0%
01213	BROCCOLI	GMMML	2.56	3.24	26.4%	2.75	2.38	2.38	2.63	3.38	3.25	4.25	4.38	3.1%
01212	COL CHINA/LONGAPA	GMMML	3.92	3.84	-1.9%	3.85	3.81	3.81	3.92	3.92	3.85	3.85	3.75	-2.6%
01212	COL CORAZON (CRIOLLA/SERRANA)	GMMML	0.68	0.64	-5.7%	0.66	0.64	0.64	0.64	0.66	0.66	0.64	0.62	-3.1%
01213	COLIFLOR (CRIOLLA/SERRANA)	GMMML	0.54	0.67	22.8%	0.66	0.67	0.67	0.67	0.66	0.66	0.67	0.68	1.5%
01215	ESPINACA (CRIOLLA/SERRANA)	GMMML	2.83	2.16	-23.9%	2.20	2.13	2.13	2.38	2.20	1.88	2.25	2.13	-5.3%
01219	PEREIL (CRIOLLO/SERRANO)	GMMML	1.99	2.66	34.1%	2.63	2.75	2.75	2.75	2.88	2.88	2.38	2.25	-5.5%
01212	PACCHOY	GMMML	6.44	6.73	4.5%	6.67	6.67	6.67	6.67	6.88	6.67	6.67	6.88	3.1%
01216	ALCACHOFA SERRANA/VALLE/QUEBRADA/HELADA	GMMML	4.95	4.39	-11.2%	4.81	4.56	4.56	4.44	4.31	4.31	4.31	4.25	-1.4%
01212	HOLANTAU/HORGANICA	GMMML	8.75	9.32	6.5%	9.38	9.38	9.38	9.25	9.25	9.25	9.38	9.38	0.0%
<b>0122</b>	<b>Melones</b>													
01221	SANDIA VAR.	MMF2	0.94	0.89	-4.9%	0.90	0.90	0.90	0.90	0.90	0.88	0.88	0.88	0.0%
01229	MELON COQUITO	MMF2	1.17	1.08	-8.0%	1.13	1.13	1.13	1.13	1.10	1.06	1.04	0.96	-7.7%
<b>0123</b>	<b>Hortalizas de fruto</b>													
01231	AJI AMARILLO SECO	GMMML	14.43	14.16	-1.9%	14.38	14.38	14.38	14.38	14.25	14.25	13.75	13.75	0.0%
01231	AJI ESCABECHE FRESCO/ZANAHOR/LISO	GMMML	2.91	2.90	-0.6%	2.88	2.73	2.73	3.00	2.95	2.98	2.95	2.93	-0.7%
01231	AJI MONTAÑA/CHANCHAMAYO/COSTA/SELVA	GMMML	4.27	3.18	-25.6%	3.63	3.50	3.50	3.38	3.50	3.50	2.50	2.38	-4.8%
01231	AJI ROCOTO (COSTA/SIERRA/SELVA)	GMMML	3.70	2.71	-26.8%	3.47	3.47	3.47	2.78	2.71	2.57	2.01	1.94	-5.3%
01231	PIMIENTO MORRON/INIE/PAPR/LAR/PAL/SED/PI	GMMML	3.20	2.59	-19.1%	2.96	2.92	2.92	2.50	2.43	2.43	2.50	2.43	-2.8%
01232	PEPINILLO	GMMML	1.04	0.97	-7.0%	0.92	0.92	0.92	0.96	0.92	0.92	1.08	1.08	0.0%
01233	BERENIENA (CRIOLLA/SERRANA)	GMMML	6.20	6.31	1.8%	6.40	6.40	6.40	6.30	6.30	6.30	6.30	6.20	-1.6%
01234	TOMATE KATIA	GMMML	2.36	2.23	-5.5%	2.41	2.45	2.45	2.13	2.13	2.04	2.18	2.22	1.8%
01235	ZAPALLO ITALIANO	GMMML	0.82	0.86	3.8%	0.88	0.85	0.85	0.85	0.88	0.83	0.85	0.88	3.5%
01235	ZAPALLO LOCHE	GMMML	6.72	6.95	3.5%	7.00	7.00	7.00	7.17	6.83	6.67	7.00	7.00	0.0%
01235	ZAPALLO MACRE(COSTA/SIERRA/SELVA)	GMMML	1.17	1.28	9.5%	1.20	1.20	1.20	1.38	1.35	1.35	1.25	1.20	-4.0%
01239	CAIGUA (SELVA)	GMMML	1.50	1.51	0.8%	1.52	1.52	1.52	1.48	1.52	1.52	1.52	1.48	-2.6%
<b>0124</b>	<b>Hortalizas leguminosas verdes</b>													
01241	FREJOLITO CHINO	GMMML	2.50	2.50	0.0%	2.50	2.50	2.50	2.50	2.50	2.50	2.50	2.50	0.0%
01241	FRIJOL VERDE CANARIO	GMMML	2.02	1.81	-10.3%	2.00	2.03	2.03	1.65	1.63	1.70	1.80	1.83	1.7%
01241	PALLAR VERDE SERRUCHO	GMMML	1.73	1.81	4.4%	1.78	1.78	1.78	1.83	1.83	1.80	1.83	1.83	0.0%
01241	VAINITA AMERICANA/SEDA/PITO/CORRIENT/MAD	GMMML	2.91	3.67	26.2%	2.68	2.40	2.40	3.45	4.13	4.25	4.53	4.50	-0.7%
01242	ARVEJA VERDE AMERICANA/(CRIOLLA/SERRANA)	GMMML	3.65	3.81	4.3%	3.45	3.50	3.50	3.18	4.00	4.05	4.23	4.18	-1.2%
01242	ARVEJA VERDE BLANCA SERRANA	GMMML	3.02	3.34	10.6%	2.55	2.43	2.43	2.73	3.68	3.73	4.18	4.20	0.5%
01243	HABA VERDE SERRANA	GMMML	0.82	1.01	24.3%	0.83	0.83	0.83	0.98	1.05	1.15	1.13	1.13	0.0%
<b>0125</b>	<b>Hortalizas de raíz, bulbosas o tuberosas</b>													
01251	NABO (CRIOLLO/SERRANO)	GMMML	1.96	2.11	7.5%	1.83	1.88	1.88	2.13	2.25	2.25	2.25	2.13	-5.3%
01251	ZANAHORIA	GMMML	0.59	0.56	-3.9%	0.62	0.56	0.56	0.56	0.56	0.56	0.56	0.58	3.6%
01252	AJO CRIOLLO O NAPURI	GMMML	8.01	7.58	-5.4%	8.33	8.33	8.33	8.25	7.25	7.13	6.88	6.88	0.0%
01252	AJO MORADO/BARRAN/LEGIT/ARICOTA/OTROS	GMMML	9.08	8.99	-0.9%	9.63	9.75	9.75	9.75	8.75	8.38	8.25	8.33	1.0%
01253	CEBOLLA CABEZA BLANCA NACIONAL	GMMML	0.93	0.92	-1.1%	0.91	0.93	0.93	0.93	0.93	0.90	0.90	0.93	3.3%
01253	CEBOLLA CABEZA ROJA	GMMML	1.10	1.27	15.1%	1.18	1.15	1.15	1.25	1.30	1.33	1.35	1.33	-1.5%
01253	CEBOLLA CHINA (CRIOLLA/SERRANA)	GMMML	1.72	2.05	18.9%	1.88	1.88	1.88	1.75	2.13	2.13	2.25	2.33	3.6%
01254	PORO (CRIOLLO/SERRANO)	GMMML	0.98	0.94	-4.5%	0.96	0.92	0.92	1.01	0.96	0.92	0.92	0.92	0.0%
01259	BETERRAGA (CRIOLLA/SERRANA)	GMMML	1.66	1.63	-1.9%	1.67	1.67	1.67	1.60	1.77	1.67	1.51	1.51	0.0%
01259	RABANITO (CRIOLLO/SERRANO)	GMMML	4.58	3.46	-24.5%	3.67	3.51	3.51	3.33	3.51	3.67	3.33	3.33	0.0%
<b>0129</b>	<b>Hortalizas frescas, n.c.p.</b>													
01290	CHOCLO TIPO CUSCO	GMMML	1.75	1.91	8.6%	1.67	1.76	1.76	2.08	2.08	2.02	1.85	1.79	-3.2%
01290	APIO CRIOLLO/SERRANO	GMMML	2.11	2.03	-3.5%	1.92	2.00	2.00	2.08	2.08	1.92	2.08	2.08	0.0%
<b>013</b>	<b>FRUTAS Y NUECES</b>													
<b>0131</b>	<b>Frutas tropicales y subtropicales</b>													
01311	PALTA CRIOLLA SELVA	MMF2	1.86	1.76	-5.5%	1.83	1.81	1.81	1.79	1.77	1.73	1.71	1.69	-1.2%
01311	PALTA FUERTE COSTA	MMF2	6.76	6.93	2.5%	6.85	6.88	6.88	6.90	6.95	6.98	6.95	6.98	0.4%
01311	PALTA HALL (SELVA)	MMF2	1.91	1.78	-6.9%	1.85	1.79	1.79	1.79	1.79	1.77	1.77	1.73	-2.3%
01311	PALTA LINDA (COSTA/SELVA)	MMF2	2.60	2.56	-1.5%	2.56	2.56	2.60	2.56	2.56	2.56	2.54	2.52	-0.8%
01312	PLATANO BIZCOCHO (SELVA)	MMF2	1.69	1.62	-4.0%	1.69	1.68	1.68	1.64	1.63	1.60	1.58	1.53	-3.2%
01312	PLATANO MANZANO (SELVA)	MMF2	1.74	1.69	-2.8%	1.73	1.72	1.72	1.72	1.70	1.67	1.64	1.67	1.8%
01312	PLATANO MORADO (SELVA)	MMF2	3.11	3.04	-2.2%	3.06	3.06	3.10	3.04	3.02	3.06	3.04	2.98	-2.0%
01312	PLATANO SEDA (SELVA)	MMF2	1.98	2.02	2.1%	2.01	2.01	2.01	2.01	2.01	2.01	2.01	2.06	2.5%
01312	PLATANO SEDA CONGO	MMF2	2.70	2.80	3.8%	2.76	2.79	2.79	2.79	2.79	2.81	2.81	2.83	0.7%
01313	PLATANO BELLACO (SELVA)	MMF2	1.92	1.96	1.9%	1.96	1.96	1.96	1.96	1.96	1.96	1.96	1.93	-1.5%
01313	PLATANO ISIA (SELVA)	MMF2	2.35	2.34	-0.2%	2.37	2.35	2.35	2.34	2.33	2.35	2.34	2.33	-0.4%
01313	PLATANO PAILLO/SELVA	MMF2	2.20	2.22	1.2%	2.21	2.21	2.21	2.21	2.22	2.24	2.24	2.24	0.0%
01315	HIGO MADURO O BREVAS	MMF2	7.47	6.89	-7.7%	7.21	7.11	7.18	7.04	6.93	6.75	6.64	6.61	-0.5%
01316	MANGO CRIOLLO PLANTA ( COSTA )	MMF2	3.12	2.96	-4.9%	3.05	3.03	3.03	3.00	3.03	2.95	2.85	2.85	0.0%
01316	MANGO EDWARD PLANTA	MMF2	1.55	1.43	-7.5%	1.48	1.48	1.48	1.48	1.45	1.43	1.38	1.33	-3.6%
01316	MANGO HADEN /HAYDE (PLANTA)	MMF2	1.55	1.41	-9.1%	1.48	1.48	1.48	1.45	1.45	1.43	1.35	1.25	-7.4%
01316	MANGO KAFRO / JAFRO (COSTA)	MMF2	3.48	3.23	-7.1%	3.35	3.33	3.33	3.28	3.25	3.23	3.15	3.05	-3.2%
01316	MANGO KENT (COSTA)	MMF2	2.49	2.24	-10.0%	2.33	2.28	2.33	2.28	2.25	2.25	2.23		



# Abastecimiento y Precios Mayoristas

de los principales productos comercializados en el GMMML y MM N°2 Frutas



Dirección General de Estadística, Seguimiento y Evaluación de Políticas - DGESEPE  
Dirección de Estadística e Información Agraria - DEIA

Sistema de Información de Abastecimiento y Precios (SISAP)

PRECIOS MAYORISTAS DE LOS PRINCIPALES PRODUCTOS COMERCIALIZADOS EN MERCADOS DE LIMA METROPOLITANA (\$/ por kg)														
CNPA	NOMBRE DEL PRODUCTO	MERCADO	Prom. del sáb 16 al vie 22	Prom. del sáb 23 al vie 29	Var. (%)	nov vie-22	nov sáb-23	nov dom-24	nov lun-25	nov mar-26	nov mié-27	nov jue-28	nov vie-29	Var % Hoy/ayer
01319	MARACUYA COSTA	MMF2	4.55	4.10	-9.9%	4.33	4.23	4.23	4.15	4.15	4.13	3.95	3.85	-2.5%
01319	MARACUYA COSTA	GMMML	3.75	3.48	-7.2%	3.73	3.73	3.73	3.78	3.73	3.83	2.83	2.73	-3.5%
01319	PEPINO RAYADO O MELON	MMF2	1.29	1.36	5.5%	1.33	1.33	1.33	1.33	1.35	1.38	1.43	1.38	-3.5%
0132	<b>Frutas cítricas</b>													
01321	TORONJA COSTA CON PEPA	MMF2	4.20	4.40	4.9%	4.28	4.28	4.33	4.35	4.38	4.53	4.53	4.43	-2.2%
01321	TORONJA SELVA CON PEPA	MMF2	2.45	2.53	3.0%	2.52	2.52	2.52	2.54	2.54	2.54	2.50	2.50	-1.6%
01322	LIMA DULCE (COSTA)	MMF2	3.05	3.14	2.9%	3.03	3.05	3.05	3.13	3.15	3.23	3.23	3.15	-2.5%
01322	LIMON DULCE - SELVA	MMF2	1.64	1.60	-2.4%	1.56	1.56	1.56	1.58	1.61	1.61	1.63	1.63	0.0%
01322	LIMON SUTIL BOLSA	GMMML	1.23	1.10	-10.6%	1.25	1.22	1.22	1.25	1.03	1.03	1.00	0.97	-3.0%
01322	LIMON SUTIL CAJON	GMMML	1.31	1.22	-7.3%	1.36	1.33	1.33	1.36	1.14	1.14	1.09	1.14	4.6%
01323	NARANJA PRIMAVERA (COSTA)	MMF2	1.88	1.86	-1.1%	1.83	1.83	1.83	1.83	1.85	1.85	1.88	1.93	2.7%
01323	NARANJA TANGO SELVA	MMF2	2.66	2.70	1.3%	2.68	2.69	2.69	2.70	2.70	2.69	2.70	2.70	0.0%
01323	NARANJA VALENCIA	MMF2	0.96	0.97	0.7%	0.95	0.95	0.95	0.97	0.98	0.97	0.95	0.99	4.2%
01323	NARANJA WASHINGTON NAVAL (COSTA)	MMF2	4.90	4.88	-0.4%	4.90	4.85	4.85	4.88	4.88	4.93	4.93	4.85	-1.6%
01324	MANDARINA MALVACEA	MMF2	2.75	2.86	3.8%	2.78	2.80	2.80	2.83	2.85	2.88	2.88	2.95	2.4%
01324	MANDARINA SATSUMA (COSTA)	MMF2	2.95	3.10	5.0%	3.03	2.98	3.03	3.05	3.13	3.15	3.15	3.18	1.0%
01324	MANDARINA TANGERINA	MMF2	1.05	1.03	-2.2%	1.03	1.02	1.02	1.02	1.03	1.03	1.03	1.05	1.9%
0133	<b>Uvas</b>													
01330	UVA ALFONSO LAVALETT (NEGRA)	MMF2	4.25	4.21	-1.0%	4.33	4.28	4.28	4.25	4.23	4.15	4.15	4.13	-0.5%
01330	UVA BORGOÑA	MMF2	3.67	3.71	1.2%	3.75	3.75	3.75	3.75	3.73	3.68	3.68	3.65	-0.8%
01330	UVA ITALIA /AMERICANA-NACIONAL	MMF2	3.64	3.53	-3.0%	3.65	3.63	3.63	3.55	3.55	3.45	3.45	3.38	-2.0%
01330	UVA PALESTINA	MMF2	4.20	4.23	0.6%	4.20	4.23	4.23	4.25	4.25	4.23	4.18	4.23	1.2%
01330	UVA RED GLOVE NACIONAL	MMF2	4.47	4.31	-3.5%	4.45	4.43	4.43	4.35	4.33	4.28	4.18	4.18	0.0%
01330	UVA ROSADA SIN PEPA	MMF2	4.56	4.62	1.3%	4.68	4.68	4.73	4.65	4.63	4.58	4.55	4.53	-0.4%
0134	<b>Frutas de pepita y frutas de hueso</b>													
01341	MANZANA CTE/PARA AGUA	GMMML	2.32	2.27	-2.4%	2.33	2.25	2.25	2.33	2.33	2.30	2.20	2.20	0.0%
01341	MANZANA CTE/PARA AGUA	MMF2	1.28	1.27	-0.8%	1.28	1.28	1.28	1.28	1.27	1.27	1.26	1.26	0.0%
01341	MANZANA DELICIA	MMF2	3.11	3.03	-2.6%	3.09	3.06	3.06	3.05	3.03	3.02	3.01	2.99	-0.7%
01341	MANZANA GOLDEN	MMF2	6.47	6.31	-2.4%	6.43	6.38	6.38	6.35	6.35	6.35	6.23	6.15	-1.3%
01341	MANZANA IMPORTADA (CHILENA)	MMF2	7.14	7.17	0.4%	7.18	7.21	7.21	7.21	7.18	7.11	7.13	7.13	0.0%
01341	MANZANA ISRAEL	MMF2	2.57	2.33	-9.4%	2.45	2.43	2.43	2.38	2.35	2.33	2.25	2.13	-5.3%
01341	MANZANA WINTER	MMF2	2.64	2.57	-2.5%	2.60	2.59	2.59	2.56	2.56	2.56	2.56	2.57	0.4%
01342	MEMBRILLO CRIOLLO	MMF2	3.76	3.60	-4.2%	3.65	3.63	3.63	3.58	3.58	3.58	3.58	3.63	1.4%
01342	MEMBRILLO SERRANO	MMF2	3.18	3.10	-2.6%	3.15	3.14	3.14	3.11	3.10	3.09	3.09	3.02	-2.3%
01342	PERA AGUA ITALIANA	MMF2	3.97	3.73	-6.0%	3.85	3.79	3.79	3.77	3.71	3.71	3.69	3.65	-1.1%
01342	PERA AGUA PACKMAN IMPORTADO	MMF2	6.86	6.90	0.7%	6.93	6.91	6.93	6.86	6.88	6.93	6.93	6.88	-0.7%
01343	ALBARICOQUE	MMF2	4.88	4.49	-8.0%	4.63	4.55	4.55	4.53	4.48	4.45	4.43	4.43	0.0%
01345	MELOCOTON BLANQUILLO	MMF2	5.51	5.41	-1.9%	5.48	5.48	5.52	5.48	5.44	5.38	5.35	5.21	-2.6%
01345	MELOCOTON DURAZNO HUAYCO	MMF2	6.17	6.00	-2.8%	6.19	6.13	6.13	6.06	5.96	5.90	5.90	5.90	0.0%
01349	LUCUMA DE SEDA (COSTA/SELVA)	MMF2	5.74	5.70	-0.6%	5.70	5.75	5.75	5.73	5.73	5.65	5.65	5.65	0.0%
0135	<b>Bayas y otras frutas</b>													
01352	KIWI IMPORTADO CHILENO	MMF2	11.32	11.64	2.8%	11.48	11.53	11.50	11.57	11.62	11.70	11.77	11.77	0.0%
01354	FRESA SAN ANDREAS	MMF2	3.05	3.18	4.3%	3.13	3.15	3.15	3.18	3.23	3.25	3.18	3.10	-2.5%
01359	GRANADA (COSTA)	MMF2	6.05	5.97	-1.3%	6.02	5.98	6.02	5.98	5.97	5.97	5.95	5.92	-0.5%
01359	MAMEY (COSTA)	MMF2	4.25	4.22	-0.6%	4.18	4.15	4.15	4.15	4.23	4.23	4.33	4.33	0.0%
01359	PACAE CRIOLLO	MMF2	6.63	6.60	-0.4%	6.65	0.00	0.00	0.00	0.00	0.00	0.00	0.00	0.0%
01359	TAMARINDO (CON CASCARA) COSTA	MMF2	6.18	6.20	0.3%	6.15	6.15	6.15	6.23	6.25	6.25	6.25	6.15	-1.6%
01359	TAMARINDO (SIN CASCARA) COSTA	MMF2	7.18	7.20	0.3%	7.15	7.15	7.15	7.23	7.25	7.25	7.25	7.15	-1.4%
01359	TUNA AMARILLA	MMF2	3.09	2.94	-5.0%	3.00	2.98	3.03	2.98	2.95	2.93	2.85	2.85	0.0%
01359	TUNA BLANCA (COSTA / SIERRA)	MMF2	5.27	4.91	-6.8%	5.13	5.05	5.05	5.03	4.93	4.85	4.73	4.75	0.4%
01359	TUNA MORADA/ROSADA	MMF2	3.06	2.92	-4.4%	2.98	2.98	2.98	2.95	2.93	2.88	2.85	2.90	1.8%
014	<b>SEMILLAS ACETERAS Y FRUTOS OLEAGINOSOS</b>													
01460	COCO (COSTA/SELVA)	MMF2	1.88	1.75	-6.8%	1.77	1.77	1.77	1.77	1.77	1.75	1.75	1.70	-2.9%
015	<b>RAICES Y TUBERCULOS COMESTIBLES</b>													
0151	<b>Papas</b>													
01510	PAPA AMARILLA/TUMBAY/TORNILLO/OTROS	GMMML	2.13	1.92	-9.9%	2.10	2.05	2.05	1.93	1.93	1.95	1.78	1.73	-2.8%
01510	PAPA BLANCA/VALLE/OTROS	GMMML	1.45	1.24	-14.9%	1.39	1.38	1.38	1.30	1.16	1.14	1.15	1.14	-0.9%
01510	PAPA CANCHAN	GMMML	1.03	0.94	-9.4%	1.01	0.99	0.99	0.98	0.90	0.90	0.90	0.89	-1.1%
01510	PAPA COLOR/VALLE/OTROS	GMMML	0.87	0.77	-11.3%	0.86	0.85	0.85	0.84	0.74	0.73	0.71	0.69	-2.8%
01510	PAPA HUAMANTANGA	GMMML	2.24	2.07	-7.5%	2.10	2.13	2.13	2.30	2.08	2.00	1.93	1.93	0.0%
01510	PAPA HUAYRO (ROJO-MORO-NEGRO)RUNT/MARH/U	GMMML	2.55	2.40	-5.9%	2.60	2.58	2.58	2.68	2.55	2.55	1.95	1.93	-1.0%
01510	PAPA NEGRA ANDINA	GMMML	1.55	1.34	-13.1%	1.53	1.55	1.55	1.55	1.23	1.23	1.14	1.16	1.8%
01510	PAPA PERUANITA	GMMML	2.19	1.95	-11.1%	2.23	2.23	2.23	1.83	1.95	1.98	1.73	1.71	-1.2%
01510	PAPA ÚNICA	GMMML	0.70	0.60	-14.6%	0.70	0.70	0.70	0.69	0.56	0.55	0.51	0.49	-3.9%
01510	PAPA YUNGAY	GMMML	1.45	1.24	-14.9%	1.39	1.38	1.38	1.30	1.16	1.14	1.15	1.14	-0.9%
0152	<b>Yuca</b>													
01520	YUCA AMARILLA/LEGITIM/INERTA(COS/SEL)	GMMML	2.08	2.20	6.1%	2.13	2.10	2.10	2.20	2.25	2.20	2.28	2.30	0.9%
0153	<b>Camote</b>													
01530	CAMOTE AMARILLO	GMMML	0.88	0.81	-7.7%	0.85	0.88	0.88	0.83	0.80	0.79	0.75	0.74	-1.3%
01530	CAMOTE MORADO/LEG/MILA/MEI/PEPIN/PARAMON	GMMML	1.25	1.11	-11.4%	1.20	1.20	1.20	1.10	1.08	1.08	1.05	1.04	-1.0%
0159	<b>Otras raíces y tubérculos comestibles</b>													
01599	OLLUCO LARGO (SIN LAVAR/LAVADO)	GMMML	2.43	2.39	-1.6%	2.63	2.65	2.65	2.43	2.38	2.30	2.18	2.13	-2.3%
01599	YACON (LLACON)	MMF2	4.81	4.98	3.6%	4.83	4.88	4.93	4.93	4.88	5.03	5.13	5.08	-1.0%
016	<b>ESTIMULANTES, ESPECIAS Y AROMÁTICOS</b>													
01652	AJI PAPRIKA	GMMML	13.39	13.16	-1.7%	13.38	13.38	13.38	13.38	13.25	13.25	12.75	12.75	0.0%
01652	AJI SECO PANCA	GMMML	13.38	13.29	-0.7%	13.25	13.25	13.25	13.25	13.38	13.38	13.25	13.25	0.0%
01654	CULANTRO (CRIOLLO/SERRANO)	GMMML	1.61	2.63	63.7%	2.25	2.42	2.42	2.83	3.00	3.00	2.50	2.25	-10.0%
01657	KION (COSTA/SELVA)	GMMML	5.65	5.70	0.9%	5.75	5.63	5.63	5.63	5.63	5.63	5.88	5.88	0.0%
01699	ALBACACA (CRIOLLO/SERRANA)	GMMML	3.55	3.57	0.6%	4.05	3.66	3.66	3.46	3.46	3.66	3.66	3.46	-5.5%
01699	HUACATAY (CRIOLLO/SERRANO)	GMMML	2.24	2.22	-0.7%	2.25	2.13	2.13	2.13	2.30	2.25	2.25	2.38	5.8%
0193	<b>Plantas o partes de plantas del tipo utilizado principalmente en perfumería, en farmacia o para la preparación de insecticidas, fungicidas o propósitos similares</b>													
01930	HERBA BUENA (CRIOLLO/SERRANA)	GMMML	1.40	1.47	4.5%	1.41	1.47	1.47	1.47	1.47	1.47	1.47	1.45	-1.4%

Fuente: GMMML = Gran Mercado Mayorista de Lima / MMF2 = Mercado Mayorista de Frutas N° 2