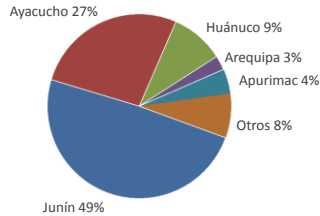




Lima, lunes 06 de junio del 2022

Oferta de Papa en el Gran Mercado Mayorista de Lima los últimos siete días, según procedencia



LIMA METROPOLITANA: PRECIOS DE PAPA SEGÚN VARIEDAD

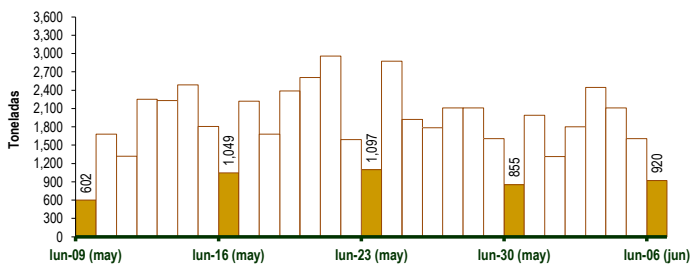
Papa	Precio Promedio (Ult. 7 días)	PRECIO (S/. x Kg.)		
		dom-05	lun-06	Variación
<b>Precios al Mayorista</b>				
<b>VARIEDAD</b>				
Perricholi	1.05	1.15	1.18	2.6%
Yungay	1.06	1.10	1.10	0.0%
Canchan	1.70	1.68	1.63	-3.0%
Unica	1.77	1.90	1.93	1.6%
Huamantanga	2.10	2.23	2.28	2.2%
Tumbay (amarilla)	1.20	1.33	1.48	11.3%
Peruanita	1.29	1.35	1.45	7.4%

GRAN MERCADO MAYORISTA DE LIMA : ABASTECIMIENTO DE PAPA SEGÚN PROCEDENCIA (t)

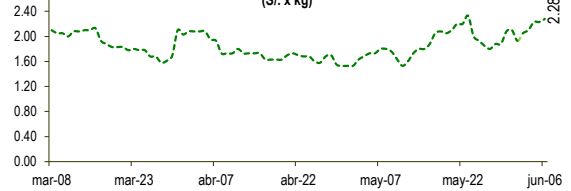
	may lun-30	may mar-31	jun mié-01	jun jue-02	jun vie-03	jun sáb-04	jun dom-05	jun lun-06
Lima	7	1	116	27	17	14		
Arequipa		55	58	192				
Apurímac		177	53	137	46	111	17	
Huánuco	35	270	121	191	153	247	123	24
Junín	482	634	638	1,024	1,223	1,192	759	424
Pasco	2	45	93	24	64	5	1	
Ayacucho	247	733	373	388	621	507	393	387
Otros	82	77	31	7	219	111	14	53
<b>TOTAL</b>	<b>855</b>	<b>1,992</b>	<b>1,314</b>	<b>1,803</b>	<b>2,444</b>	<b>2,108</b>	<b>1,609</b>	<b>920</b>

... Sin información

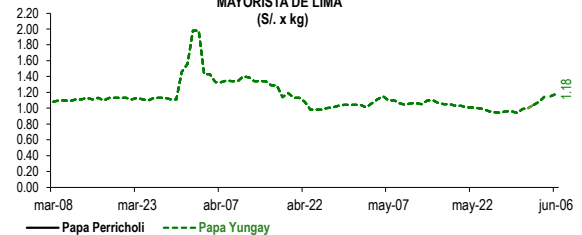
INGRESO DE PAPA DURANTE LAS ÚLTIMAS CUATRO SEMANAS AL GRAN MERCADO MAYORISTA DE LIMA (t)



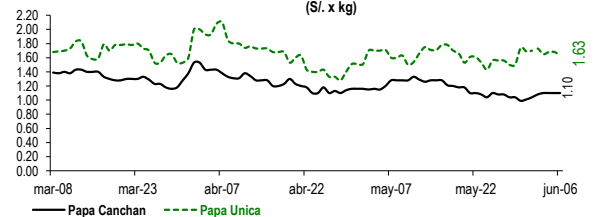
PRECIOS DE PAPA AMARILLA EN EL GRAN MERCADO MAYORISTA DE LIMA (S/. x kg)



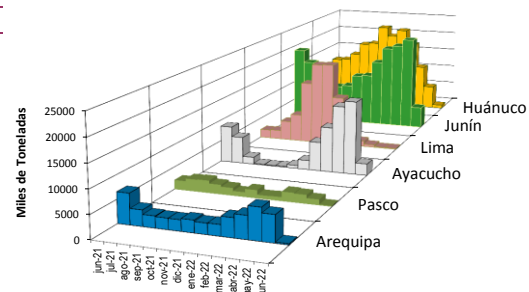
PRECIOS DE PAPA PERRICHOLI Y YUNGAY EN EL GRAN MERCADO MAYORISTA DE LIMA (S/. x kg)



PRECIOS DE PAPA CANCHAN Y UNICA EN EL GRAN MERCADO MAYORISTA DE LIMA (S/. x kg)



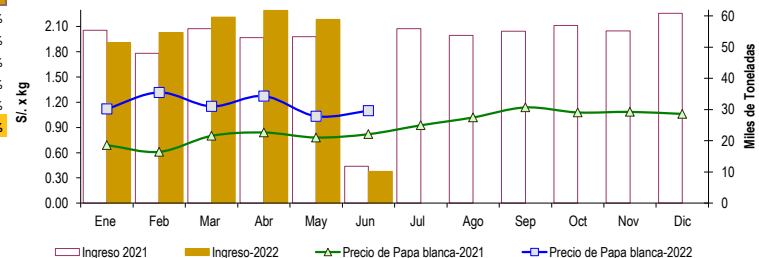
PRINCIPALES REGIONES QUE ABASTECEN DE PAPA A LIMA METROPOLITANA Período: Junio 2021 - Junio 2022 (t) 2/



2/ El año 2022 esta actualizado al día 06 de Junio

INGRESOS Y PRECIOS MENSUALES DE PAPA EN EL GRAN MERCADO MAYORISTA DE LIMA: 2021 -2022

Mes	Ingreso Total (t)			Precio de Papa Blanca (S/. por kg)		
	2021	2022	Var.	2021	2022	Var.
Enero	55,419	51,419	-7.2%	0.69	1.12	62.3%
Febrero	48,047	54,703	13.9%	0.61	1.32	115.7%
Marzo	55,879	59,619	6.7%	0.80	1.15	43.8%
Abril	53,005	61,760	16.5%	0.84	1.27	51.5%
Mayo	53,363	58,827	10.2%	0.78	1.03	32.4%
<b>Junio 3/</b>	<b>11,857</b>	<b>10,198</b>	<b>-14.0%</b>	<b>0.82</b>	<b>1.10</b>	<b>34.1%</b>
Julio	55,853			0.93		
Agosto	53,776			1.02		
Setiembre	55,115			1.14		
Octubre	56,929			1.08		
Noviembre	55,155			1.09		
Diciembre	60,841			1.06		



3/ En Junio del 2021 y 2022 está actualizado al día 06

Nota

La información de abastecimiento está actualizada al día de hoy.

Fuente: EMMSA - Gran Mercado Mayorista de Lima

Elaboración: Sistema Integrado de Estadística Agraria (SIEA)