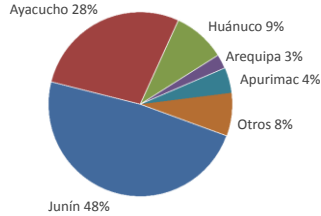




Lima, martes 07 de junio del 2022

Oferta de Papa en el Gran Mercado Mayorista de Lima los últimos siete días, según procedencia



LIMA METROPOLITANA: PRECIOS DE PAPA SEGÚN VARIEDAD

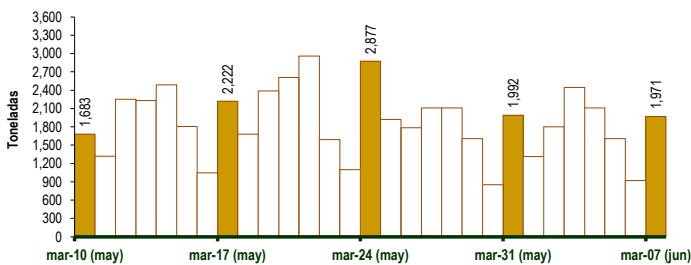
Papa	Precio Promedio (Uit. 7 días)	PRECIO (S/. x Kg.)		
		jun-06	mar-07	Variación
Precios al Mayorista				
VARIEDAD				
Perricholi				
Yungay	1.08	1.18	1.18	0.0%
Canchan	1.08	1.10	1.13	2.7%
Unica	1.68	1.63	1.49	-8.6%
Huamantanga	1.80	1.93	1.85	-4.1%
Tumbay (amarilla)	2.13	2.28	2.38	4.4%
Peruanita	1.24	1.48	1.36	-8.1%
Huayro	1.32	1.45	1.40	-3.4%

GRAN MERCADO MAYORISTA DE LIMA : ABASTECIMIENTO DE PAPA SEGÚN PROCEDENCIA (t)

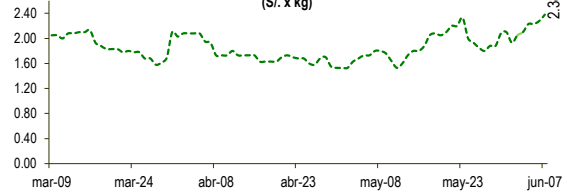
	may mar-31	jun mié-01	jun jue-02	jun vie-03	jun sáb-04	jun dom-05	jun lun-06	jun mar-07
Lima	1		116	27		17	14	4
Arequipa	55	58				192		
Apurímac	177		53	137	46	111	17	102
Huánuco	270	121	191	153	247	123	24	289
Junín	634	638	1,024	1,223	1,192	759	424	778
Pasco	45	93	24	64	5		1	81
Ayacucho	733	373	388	621	507	393	387	613
Otros	77	31	7	219	111	14	53	104
TOTAL	1,992	1,314	1,803	2,444	2,108	1,609	920	1,971

... Sin información

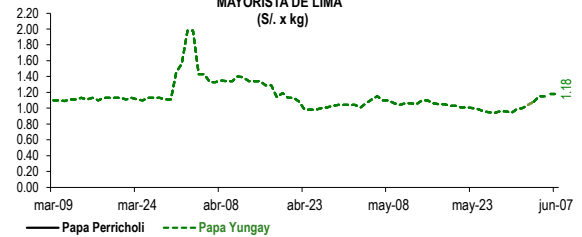
INGRESO DE PAPA DURANTE LAS ÚLTIMAS CUATRO SEMANAS AL GRAN MERCADO MAYORISTA DE LIMA (t)



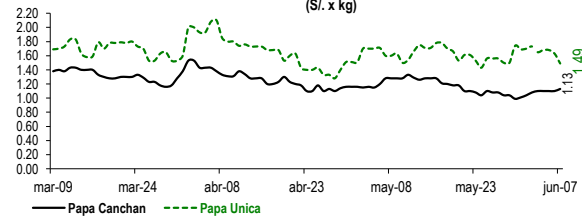
PRECIOS DE PAPA AMARILLA EN EL GRAN MERCADO MAYORISTA DE LIMA (S/. x kg)



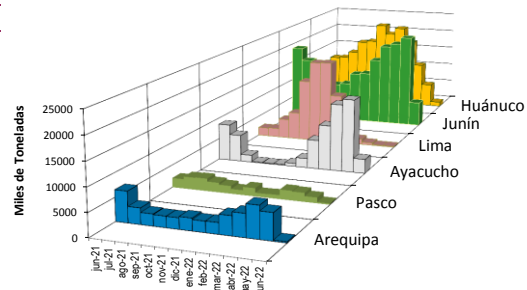
PRECIOS DE PAPA PERRICHOLI Y YUNGAY EN EL GRAN MERCADO MAYORISTA DE LIMA (S/. x kg)



PRECIOS DE PAPA CANCHAN Y UNICA EN EL GRAN MERCADO MAYORISTA DE LIMA (S/. x kg)



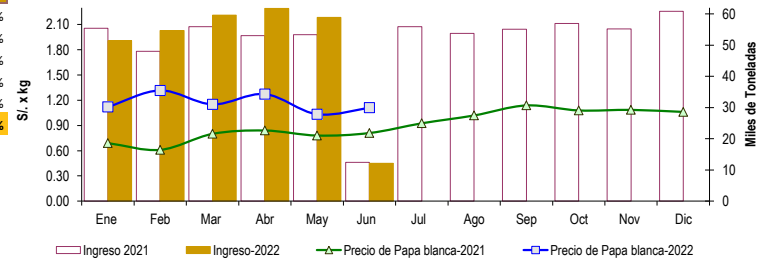
PRINCIPALES REGIONES QUE ABASTECEN DE PAPA A LIMA METROPOLITANA Período: Junio 2021 - Junio 2022 (t) 2/



2/ El año 2022 esta actualizado al día 07 de Junio

INGRESOS Y PRECIOS MENSUALES DE PAPA EN EL GRAN MERCADO MAYORISTA DE LIMA: 2021 -2022

Mes	Ingreso Total (t)			Precio de Papa Blanca (S/. por kg)		
	2021	2022	Var.	2021	2022	Var.
Enero	55,419	51,419	-7.2%	0.69	1.12	62.3%
Febrero	48,047	54,703	13.9%	0.61	1.32	115.7%
Marzo	55,879	59,619	6.7%	0.80	1.15	43.8%
Abril	53,005	61,760	16.5%	0.84	1.27	51.5%
Mayo	53,363	58,827	10.2%	0.78	1.03	32.4%
Junio 3/	12,397	12,169	-1.8%	0.81	1.11	37.2%
Julio	55,853			0.93		
Agosto	53,776			1.02		
Setiembre	55,115			1.14		
Octubre	56,929			1.08		
Noviembre	55,155			1.09		
Diciembre	60,841			1.06		



3/ En Junio del 2021 y 2022 está actualizado al día 07

Nota

La información de abastecimiento está actualizada al día de hoy.

Fuente: EMMSA - Gran Mercado Mayorista de Lima

Elaboración: Sistema Integrado de Estadística Agraria (SIEA)