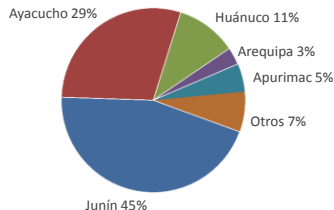




Lima, miércoles 15 de junio del 2022

Oferta de Papa en el Gran Mercado Mayorista de Lima los últimos siete días, según procedencia



LIMA METROPOLITANA: PRECIOS DE PAPA SEGÚN VARIEDAD

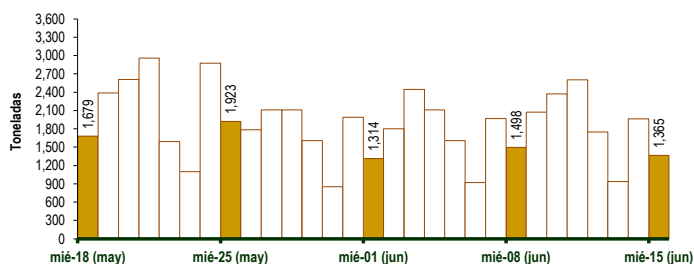
VARIEDAD	Precio Promedio (Ult. 7 días)	PRECIO (S/. x Kg.)		
		mar-14	mié-15	Variación
Perricholi	1.22	1.23	1.25	1.6%
Yungay	1.16	1.13	1.20	6.2%
Canchan	1.59	1.68	1.69	0.6%
Unica	1.73	1.78	1.88	5.6%
Huamantanga	2.44	2.45	2.50	2.0%
Tumbay (amarilla)	1.41	1.36	1.26	-7.4%
Peruanita	1.53	1.53	1.43	-6.5%

GRAN MERCADO MAYORISTA DE LIMA : ABASTECIMIENTO DE PAPA SEGÚN PROCEDENCIA (t)

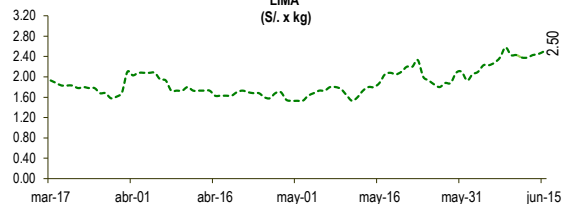
	jun mié-08	jun jue-09	jun vie-10	jun sáb-11	jun dom-12	jun lun-13	jun mar-14	jun mié-15
Lima	2	35	18	16				32
Arequipa	62	8		333				
Apurímac	45	117	56	212	51	41	130	32
Huánuco	93	163	316	266	196	93	281	55
Junín	706	1,090	1,205	1,169	680	416	669	613
Pasco	54	91	36	71	23		68	47
Ayacucho	482	614	542	794	452	386	603	541
Otros	54	0	175	73	0	0	213	45
TOTAL	1,498	2,075	2,373	2,603	1,751	936	1,964	1,365

... Sin información

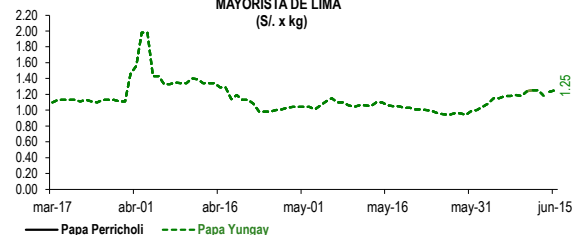
INGRESO DE PAPA DURANTE LAS ÚLTIMAS CUATRO SEMANAS AL GRAN MERCADO MAYORISTA DE LIMA (t)



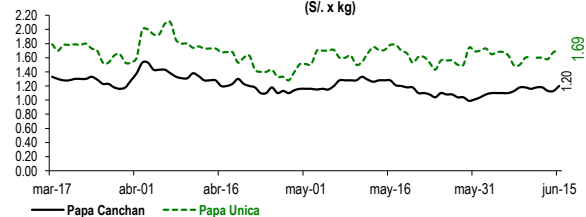
PRECIOS DE PAPA AMARILLA EN EL GRAN MERCADO MAYORISTA DE LIMA (S/. x kg)



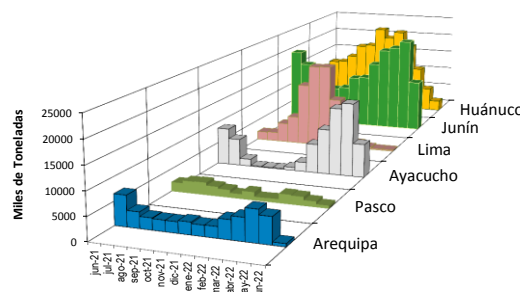
PRECIOS DE PAPA PERRICHOLI Y YUNGAY EN EL GRAN MERCADO MAYORISTA DE LIMA (S/. x kg)



PRECIOS DE PAPA CANCHAN Y UNICA EN EL GRAN MERCADO MAYORISTA DE LIMA (S/. x kg)



PRINCIPALES REGIONES QUE ABASTECEN DE PAPA A LIMA METROPOLITANA Período: Junio 2021 - Junio 2022 (t) 2/

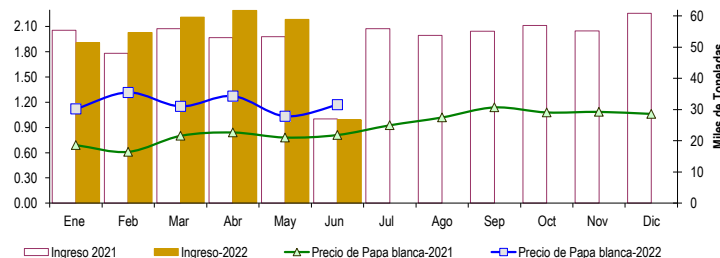


2/ El año 2022 esta actualizado al día 15 de Junio

INGRESOS Y PRECIOS MENSUALES DE PAPA EN EL GRAN MERCADO MAYORISTA DE LIMA: 2021 -2022

	Ingreso Total (t)			Precio de Papa Blanca (S/. por kg)		
	2021	2022	Var.	2021	2022	Var.
Enero	55,419	51,419	-7.2%	0.69	1.12	62.3%
Febrero	48,047	54,703	13.9%	0.61	1.32	115.7%
Marzo	55,879	59,619	6.7%	0.80	1.15	43.8%
Abril	53,005	61,760	16.5%	0.84	1.27	51.5%
Mayo	53,363	58,827	10.2%	0.78	1.03	32.4%
Junio 3/	27,031	26,734	-1.1%	0.81	1.17	44.4%
Julio	55,853			0.93		
Agosto	53,776			1.02		
Setiembre	55,115			1.14		
Octubre	56,929			1.08		
Noviembre	55,155			1.09		
Diciembre	60,841			1.06		

S/. x kg



3/ En Junio del 2021 y 2022 está actualizado al día 15

Nota

La información de abastecimiento está actualizada al día de hoy.

Fuente: EMMSA - Gran Mercado Mayorista de Lima

Elaboración: Sistema Integrado de Estadística Agraria (SIEA)