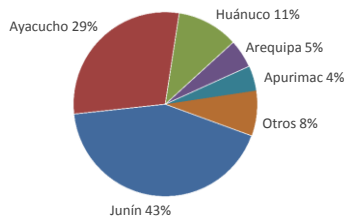




Lima, viernes 17 de junio del 2022

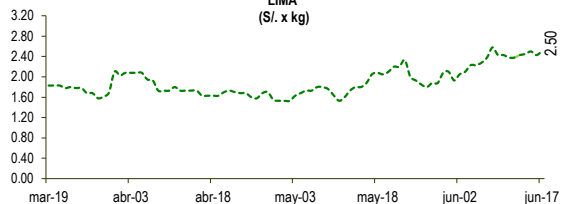
Oferta de Papa en el Gran Mercado Mayorista de Lima los últimos siete días, según procedencia



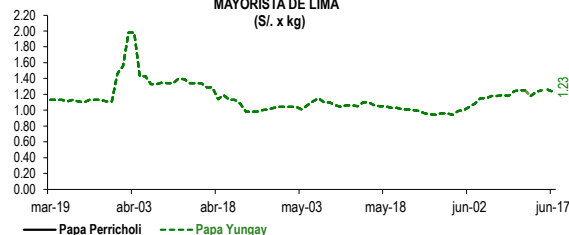
LIMA METROPOLITANA: PRECIOS DE PAPA SEGÚN VARIEDAD

Papa	Precio Promedio (Ult. 7 días)	PRECIO (S/. x Kg.)		
		jue-16	vie-17	Variación
Precios al Mayorista				
VARIEDAD				
Perricholi	1.24	1.26	1.23	-2.4%
Yungay	1.18	1.28	1.20	-6.3%
Canchan	1.63	1.64	1.70	3.7%
Unica	1.75	1.83	2.00	9.3%
Huamantanga	2.43	2.43	2.50	2.9%
Tumbay (amarilla)	1.37	1.31	1.43	9.2%
Peruanita	1.52	1.51	1.43	-5.3%

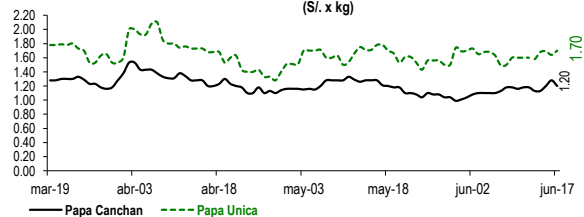
PRECIOS DE PAPA AMARILLA EN EL GRAN MERCADO MAYORISTA DE LIMA (S/. x kg)



PRECIOS DE PAPA PERRICHOLI Y YUNGAY EN EL GRAN MERCADO MAYORISTA DE LIMA (S/. x kg)



PRECIOS DE PAPA CANCHAN Y UNICA EN EL GRAN MERCADO MAYORISTA DE LIMA (S/. x kg)

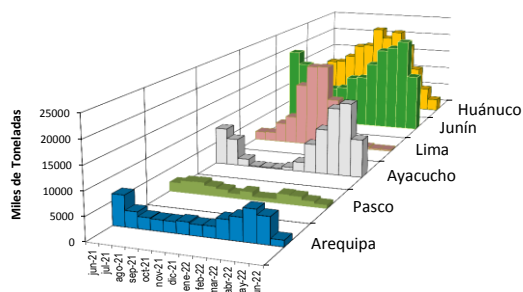
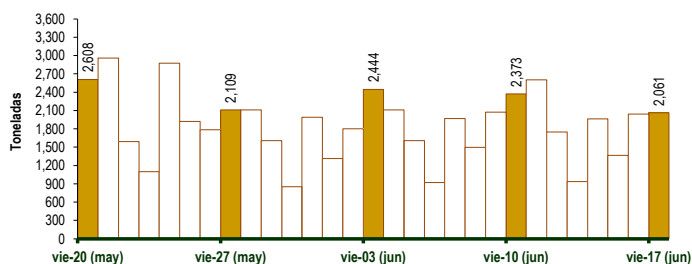


GRAN MERCADO MAYORISTA DE LIMA : ABASTECIMIENTO DE PAPA SEGÚN PROCEDENCIA (t)

	jun vie-10	jun sáb-11	jun dom-12	jun lun-13	jun mar-14	jun mié-15	jun jue-16	jun vie-17
Lima	35	18	16			32	30	5
Arequipa	8		333			310		362
Apurímac	56	212	51	41	130	32	48	80
Huánuco	316	266	196	93	281	55	204	238
Junín	1,205	1,169	680	416	669	613	818	728
Pasco	36	71	23		68	47	114	27
Ayacucho	542	794	452	386	603	541	481	550
Otros	175	73	0	0	213	45	36	71
TOTAL	2,373	2,603	1,751	936	1,964	1,365	2,041	2,061

... Sin información

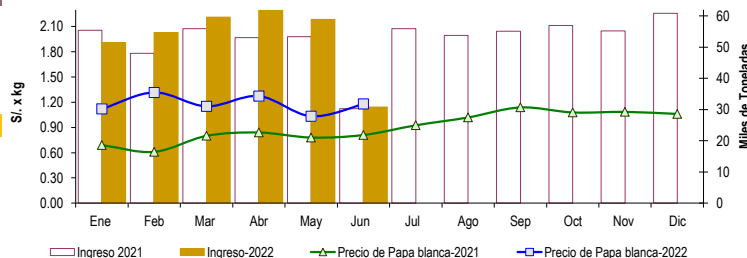
INGRESO DE PAPA DURANTE LAS ÚLTIMAS CUATRO SEMANAS AL GRAN MERCADO MAYORISTA DE LIMA (t)



2/ El año 2022 esta actualizado al día 17 de Junio

INGRESOS Y PRECIOS MENSUALES DE PAPA EN EL GRAN MERCADO MAYORISTA DE LIMA: 2021 -2022

	Ingreso Total (t)			Precio de Papa Blanca (S/. por kg)		
	2021	2022	Var.	2021	2022	Var.
Enero	55,419	51,419	-7.2%	0.69	1.12	62.3%
Febrero	48,047	54,703	13.9%	0.61	1.32	115.7%
Marzo	55,879	59,619	6.7%	0.80	1.15	43.8%
Abril	53,005	61,760	16.5%	0.84	1.27	51.5%
Mayo	53,363	58,827	10.2%	0.78	1.03	32.4%
Junio 3/	30,257	30,836	1.9%	0.81	1.18	45.5%
Julio	55,853			0.93		
Agosto	53,776			1.02		
Setiembre	55,115			1.14		
Octubre	56,929			1.08		
Noviembre	55,155			1.09		
Diciembre	60,841			1.06		



3/ En Junio del 2021 y 2022 está actualizado al día 17

Nota

La información de abastecimiento está actualizada al día de hoy.

Fuente: EMMSA - Gran Mercado Mayorista de Lima

Elaboración: Sistema Integrado de Estadística Agraria (SIEA)