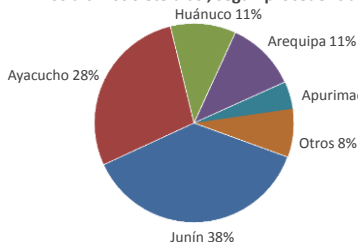




Lima, lunes 20 de junio del 2022

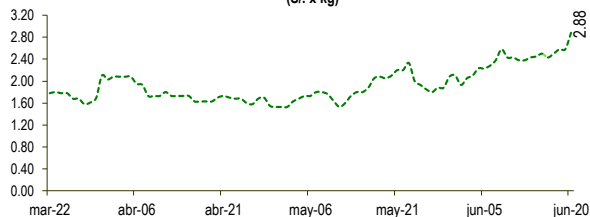
Oferta de Papa en el Gran Mercado Mayorista de Lima los últimos siete días, según procedencia



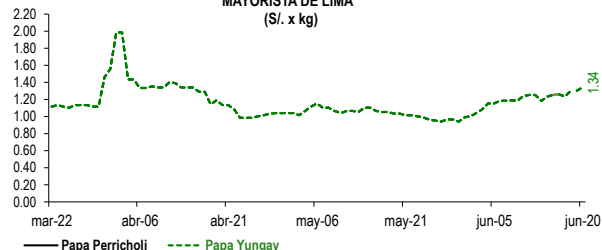
LIMA METROPOLITANA: PRECIOS DE PAPA SEGÚN VARIEDAD

Papa	Precio Promedio (Ult. 7 días)	PRECIO (\$/. x Kg.)		
		dom-19	lun-20	Variación
Perricholi				
Yungay	1.25	1.30	1.34	3.1%
Canchan	1.17	1.13	1.20	6.2%
Unica	1.65	1.63	1.59	-2.5%
Huamantanga	1.89	2.03	1.95	-3.9%
Tumbay (amarilla)	2.50	2.58	2.88	11.6%
Peruanita	1.36	1.40	1.58	12.9%
Huayro	1.44	1.33	1.50	12.8%

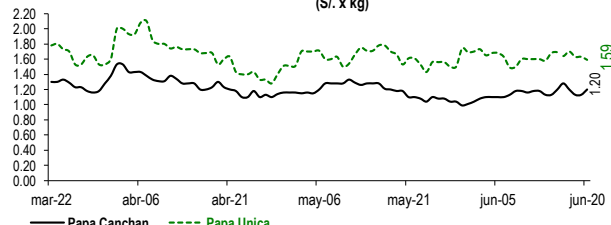
PRECIOS DE PAPA AMARILLA EN EL GRAN MERCADO MAYORISTA DE LIMA (\$/. x kg)



PRECIOS DE PAPA PERRICHOLI Y YUNGAY EN EL GRAN MERCADO MAYORISTA DE LIMA (\$/. x kg)



PRECIOS DE PAPA CANCHAN Y UNICA EN EL GRAN MERCADO MAYORISTA DE LIMA (\$/. x kg)

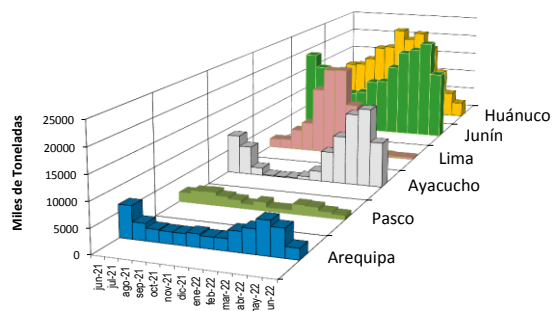
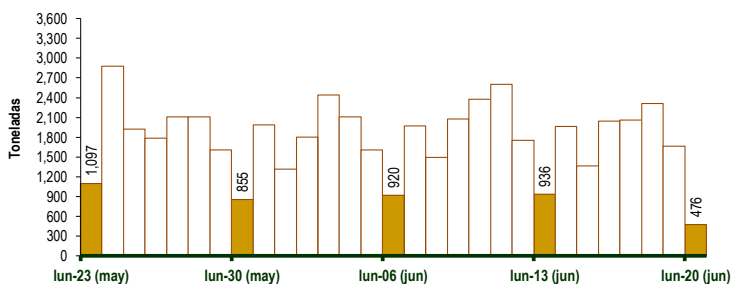


GRAN MERCADO MAYORISTA DE LIMA : ABASTECIMIENTO DE PAPA SEGÚN PROCEDENCIA (t)

	jun lun-13	jun mar-14	jun mié-15	jun jue-16	jun vie-17	jun sáb-18	jun dom-19	jun lun-20
Lima			32	30	5	45	41	
Arequipa				310	362	471	267	158
Apurímac	41	130	32	48	80	156	63	18
Huánuco	93	281	55	204	238	224	220	12
Junín	416	669	613	818	728	685	706	180
Pasco		68	47	114	27	101		2
Ayacucho	386	603	541	481	550	538	367	106
Otros	0	213	45	36	71	93	0	0
TOTAL	936	1,964	1,365	2,041	2,061	2,313	1,664	476

... Sin información

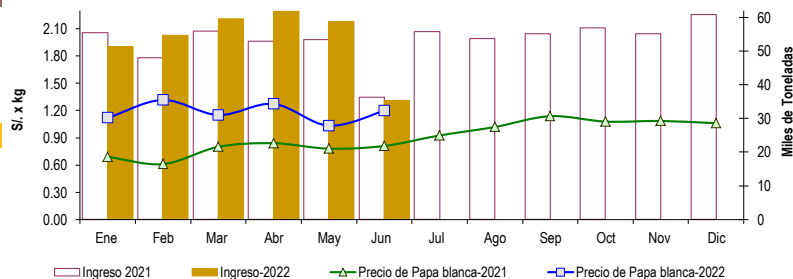
INGRESO DE PAPA DURANTE LAS ÚLTIMAS CUATRO SEMANAS AL GRAN MERCADO MAYORISTA DE LIMA (t)



2/ El año 2022 esta actualizado al día 20 de Junio

INGRESOS Y PRECIOS MENSUALES DE PAPA EN EL GRAN MERCADO MAYORISTA DE LIMA: 2021 -2022

	Ingreso Total (t)			Precio de Papa Blanca (\$/. por kg)		
	2021	2022	Var	2021	2022	Var.
Enero	55,419	51,419	-7.2%	0.69	1.12	62.3%
Febrero	48,047	54,703	13.9%	0.61	1.32	115.7%
Marzo	55,879	59,619	6.7%	0.80	1.15	43.8%
Abril	53,005	61,760	16.5%	0.84	1.27	51.5%
Mayo	53,363	58,827	10.2%	0.78	1.03	32.4%
Junio 3/	36,371	35,289	-3.0%	0.81	1.20	48.0%
Julio	55,853			0.93		
Agosto	53,776			1.02		
Setiembre	55,115			1.14		
Octubre	56,929			1.08		
Noviembre	55,155			1.09		
Diciembre	60,841			1.06		



3/ En Junio del 2021 y 2022 está actualizado al día 20

Nota

La información de abastecimiento está actualizada al día de hoy.

Fuente: EMMSA - Gran Mercado Mayorista de Lima

Elaboración: Sistema Integrado de Estadística Agraria (SIEA)