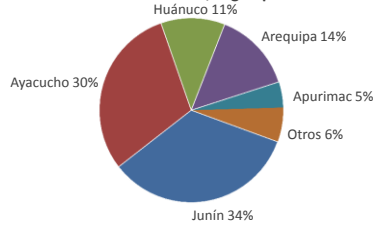




Lima, jueves 23 de junio del 2022

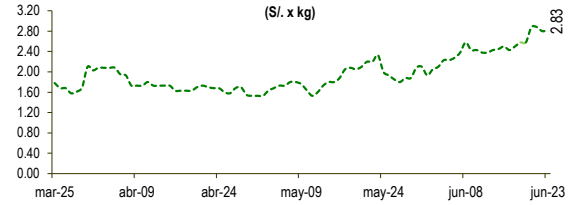
Oferta de Papa en el Gran Mercado Mayorista de Lima los últimos siete días, según procedencia



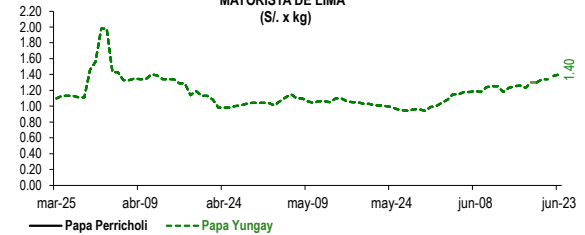
LIMA METROPOLITANA: PRECIOS DE PAPA SEGÚN VARIEDAD

Papa	Precio Promedio (Ult. 7 días)	PRECIO (S/. x Kg.)		
		mié-22	jue-23	Variación
Perricholi	1.31	1.38	1.40	1.4%
Yungay	1.19	1.21	1.20	-0.8%
Canchan	1.63	1.63	1.58	-3.1%
Unica	1.92	1.85	1.83	-1.1%
Huamantanga	2.66	2.80	2.83	1.1%
Tumbay (amarilla)	1.48	1.68	1.73	3.0%
Peruanita	1.44	1.50	1.48	-1.3%

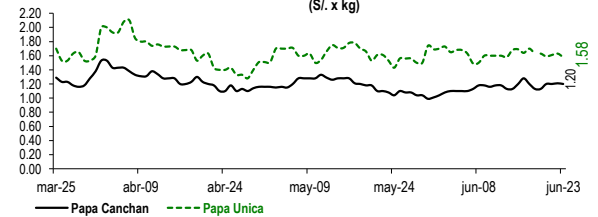
PRECIOS DE PAPA AMARILLA EN EL GRAN MERCADO MAYORISTA DE LIMA (S/. x kg)



PRECIOS DE PAPA PERRICHOLI Y YUNGAY EN EL GRAN MERCADO MAYORISTA DE LIMA (S/. x kg)



PRECIOS DE PAPA CANCHAN Y UNICA EN EL GRAN MERCADO MAYORISTA DE LIMA (S/. x kg)

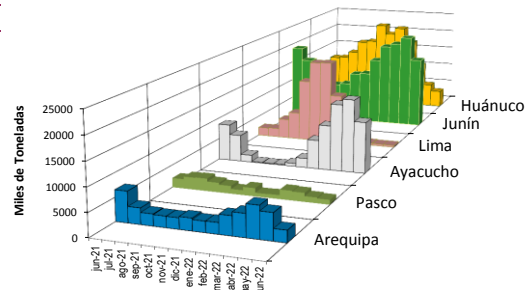
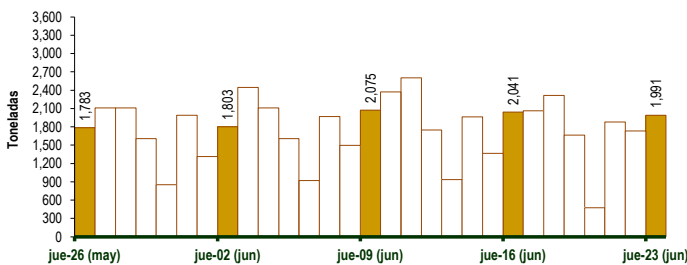


GRAN MERCADO MAYORISTA DE LIMA : ABASTECIMIENTO DE PAPA SEGÚN PROCEDENCIA (t)

	jun jue-16	jun vie-17	jun sáb-18	jun dom-19	jun lun-20	jun mar-21	jun mié-22	jun jue-23
Lima	30	5	45	41	15	10	21	21
Arequipa	310	362	471	267	158	121	27	147
Apurímac	48	80	156	63	18	141	40	86
Huánuco	204	238	224	220	12	273	203	309
Junín	818	728	685	706	180	550	462	826
Pasco	114	27	101	2	25	31	89	89
Ayacucho	481	550	538	367	106	690	938	513
Otros	36	71	93	0	0	63	24	0
<b>TOTAL</b>	<b>2,041</b>	<b>2,061</b>	<b>2,313</b>	<b>1,664</b>	<b>476</b>	<b>1,878</b>	<b>1,735</b>	<b>1,991</b>

... Sin información

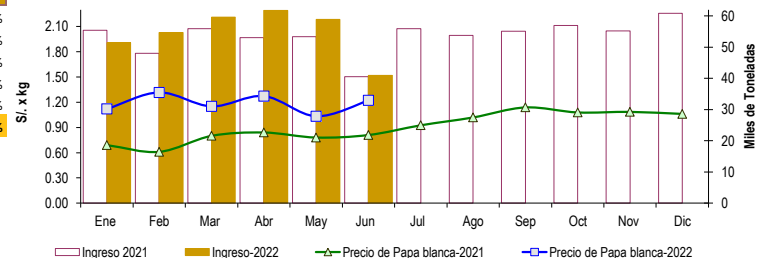
INGRESO DE PAPA DURANTE LAS ÚLTIMAS CUATRO SEMANAS AL GRAN MERCADO MAYORISTA DE LIMA (t)



2/ El año 2022 esta actualizado al día 23 de Junio

INGRESOS Y PRECIOS MENSUALES DE PAPA EN EL GRAN MERCADO MAYORISTA DE LIMA: 2021 -2022

	Ingreso Total (t)			Precio de Papa Blanca (S/. por kg)		
	2021	2022	Var.	2021	2022	Var.
Enero	55,419	51,419	-7.2%	0.69	1.12	62.3%
Febrero	48,047	54,703	13.9%	0.61	1.32	115.7%
Marzo	55,879	59,619	6.7%	0.80	1.15	43.8%
Abril	53,005	61,760	16.5%	0.84	1.27	51.5%
Mayo	53,363	58,827	10.2%	0.78	1.03	32.4%
<b>Junio 3/</b>	<b>40,489</b>	<b>40,893</b>	<b>1.0%</b>	<b>0.81</b>	<b>1.22</b>	<b>50.8%</b>
Julio	55,853			0.93		
Agosto	53,776			1.02		
Setiembre	55,115			1.14		
Octubre	56,929			1.08		
Noviembre	55,155			1.09		
Diciembre	60,841			1.06		



3/ En Junio del 2021 y 2022 está actualizado al día 23

Nota

La información de abastecimiento está actualizada al día de hoy.

Fuente: EMMSA - Gran Mercado Mayorista de Lima

Elaboración: Sistema Integrado de Estadística Agraria (SIEA)