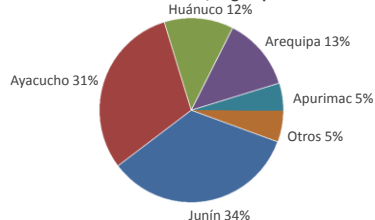




Lima, viernes 24 de junio del 2022

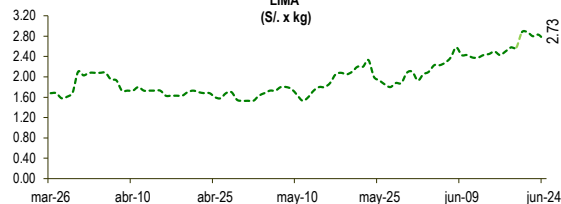
Oferta de Papa en el Gran Mercado Mayorista de Lima los últimos siete días, según procedencia



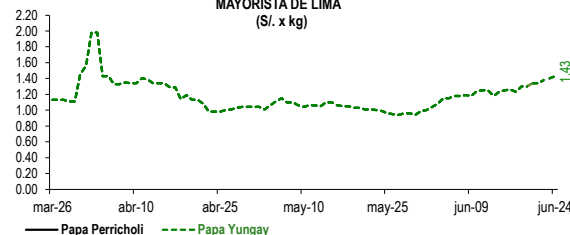
LIMA METROPOLITANA: PRECIOS DE PAPA SEGÚN VARIEDAD

Papa	Precio Promedio (Ult. 7 días)	PRECIO (S/. x Kg.)		
		jue-23	vie-24	Variación
Perricholi	1.33	1.40	1.43	2.1%
Yungay	1.18	1.20	1.30	8.3%
Canchan	1.62	1.58	1.73	9.5%
Unica	1.92	1.83	1.98	8.2%
Huamantanga	2.72	2.83	2.73	-3.5%
Tumbay (amarilla)	1.54	1.73	1.63	-5.8%
Peruanita	1.44	1.48	1.45	-2.0%

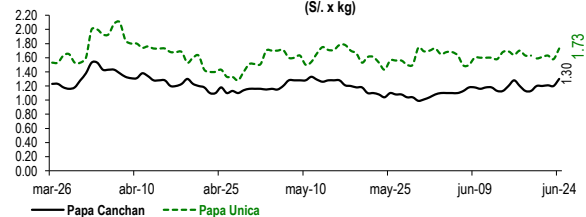
PRECIOS DE PAPA AMARILLA EN EL GRAN MERCADO MAYORISTA DE LIMA (S/. x kg)



PRECIOS DE PAPA PERRICHOLI Y YUNGAY EN EL GRAN MERCADO MAYORISTA DE LIMA (S/. x kg)



PRECIOS DE PAPA CANCHAN Y UNICA EN EL GRAN MERCADO MAYORISTA DE LIMA (S/. x kg)

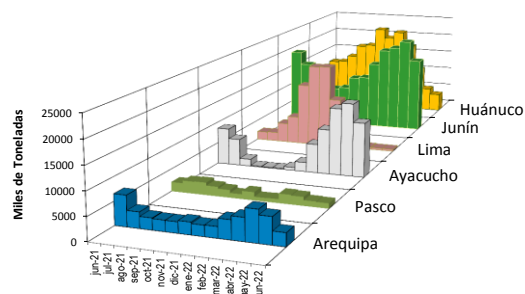
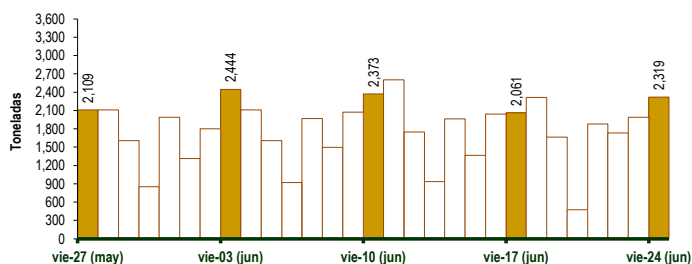


GRAN MERCADO MAYORISTA DE LIMA : ABASTECIMIENTO DE PAPA SEGÚN PROCEDENCIA (t)

	jun vie-17	jun sáb-18	jun dom-19	jun lun-20	jun mar-21	jun mié-22	jun jue-23	jun vie-24
Lima	5	45	41	158	15	10	21	7
Arequipa	362	471	267	158	121	27	147	293
Apurímac	80	156	63	18	141	40	86	63
Huánuco	238	224	220	12	273	203	309	236
Junín	728	685	706	180	550	462	826	859
Pasco	27	101	2	2	25	31	89	114
Ayacucho	550	538	367	106	690	938	513	735
Otros	71	93	0	0	63	24	0	12
TOTAL	2,061	2,313	1,664	476	1,878	1,735	1,991	2,319

... Sin información

INGRESO DE PAPA DURANTE LAS ÚLTIMAS CUATRO SEMANAS AL GRAN MERCADO MAYORISTA DE LIMA (t)

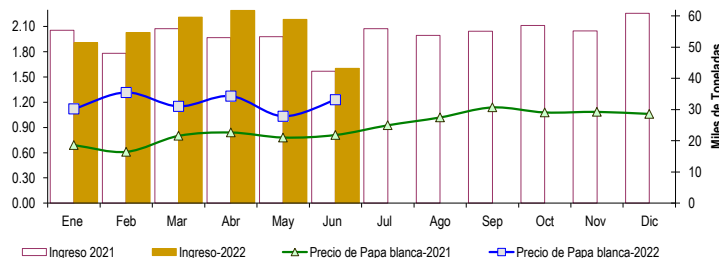


2/ El año 2022 esta actualizado al día 24 de Junio

INGRESOS Y PRECIOS MENSUALES DE PAPA EN EL GRAN MERCADO MAYORISTA DE LIMA: 2021 -2022

	Ingreso Total (t)			Precio de Papa Blanca (S/. por kg)		
	2021	2022	Var.	2021	2022	Var.
Enero	55,419	51,419	-7.2%	0.69	1.12	62.3%
Febrero	48,047	54,703	13.9%	0.61	1.32	115.7%
Marzo	55,879	59,619	6.7%	0.80	1.15	43.8%
Abril	53,005	61,760	16.5%	0.84	1.27	51.5%
Mayo	53,363	58,827	10.2%	0.78	1.03	32.4%
Junio 3/	42,290	43,212	2.2%	0.81	1.23	51.9%
Julio	55,853			0.93		
Agosto	53,776			1.02		
Setiembre	55,115			1.14		
Octubre	56,929			1.08		
Noviembre	55,155			1.09		
Diciembre	60,841			1.06		

S/. x kg



3/ En Junio del 2021 y 2022 está actualizado al día 24

Nota

La información de abastecimiento está actualizada al día de hoy.

Fuente: EMMSA - Gran Mercado Mayorista de Lima

Elaboración: Sistema Integrado de Estadística Agraria (SIEA)