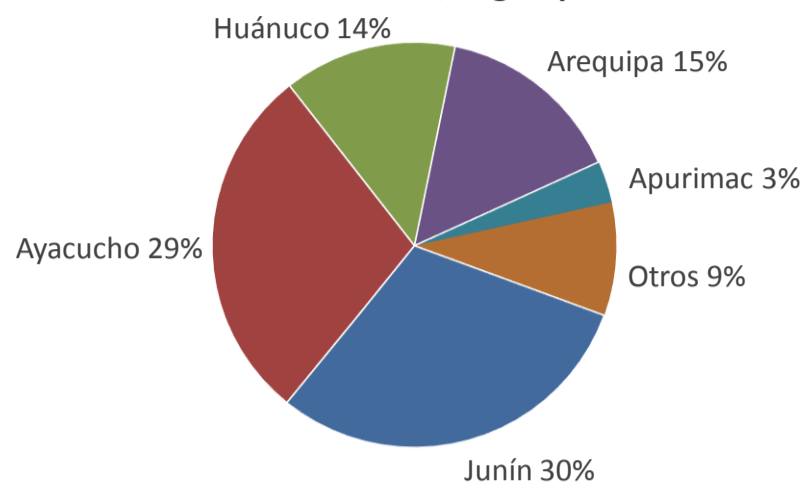




Lima, miércoles 06 de julio del 2022

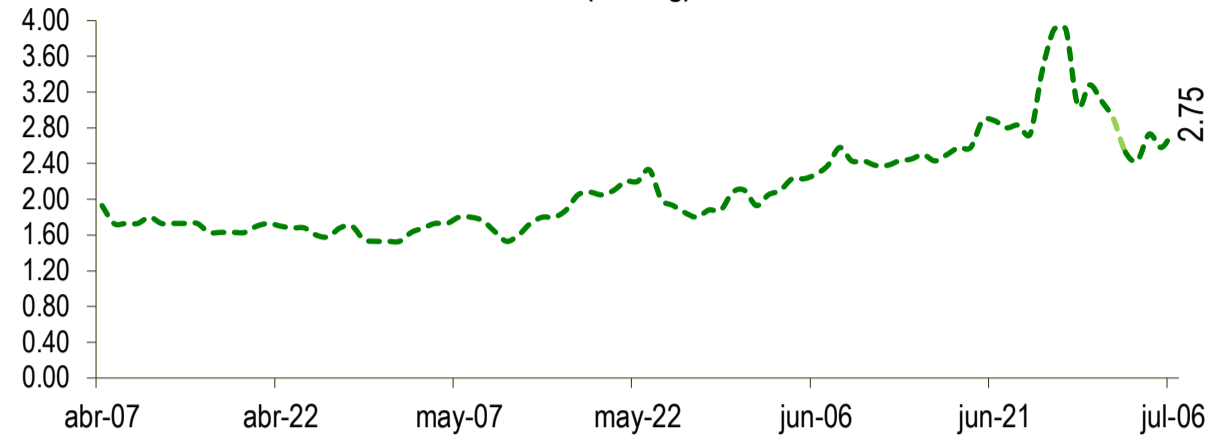
Oferta de Papa en el Gran Mercado Mayorista de Lima los últimos siete días, según procedencia



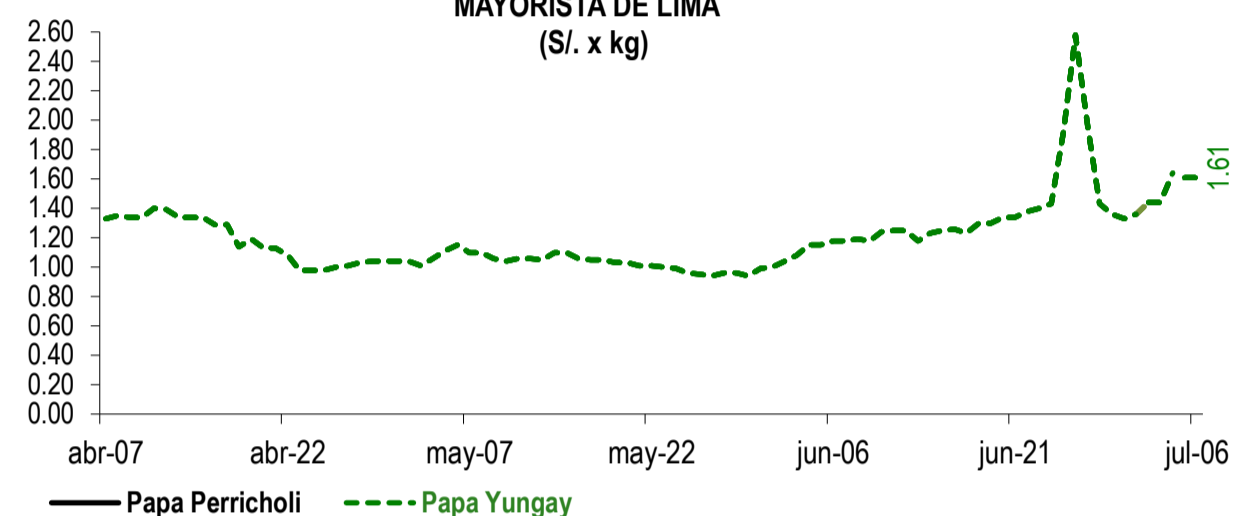
LIMA METROPOLITANA: PRECIOS DE PAPA SEGÚN VARIEDAD

| Papa | Precio Promedio (Ult. 7 días) | PRECIO (S/. x Kg.) | | |
|-------------------|-------------------------------|--------------------|--------|-----------|
| | | mar-05 | mié-06 | Variación |
| Perricholi | 1.45 | 1.61 | 1.61 | 0.0% |
| Yungay | 1.36 | 1.38 | 1.40 | 1.4% |
| Canchan | 1.82 | 1.86 | 1.80 | -3.2% |
| Unica | 2.23 | 2.13 | 2.38 | 11.7% |
| Tumbay (amarilla) | 2.79 | 2.58 | 2.75 | 6.6% |
| Peruanita | 1.98 | 1.93 | 1.90 | -1.6% |
| Huayro | 1.73 | 1.58 | 1.63 | 3.2% |

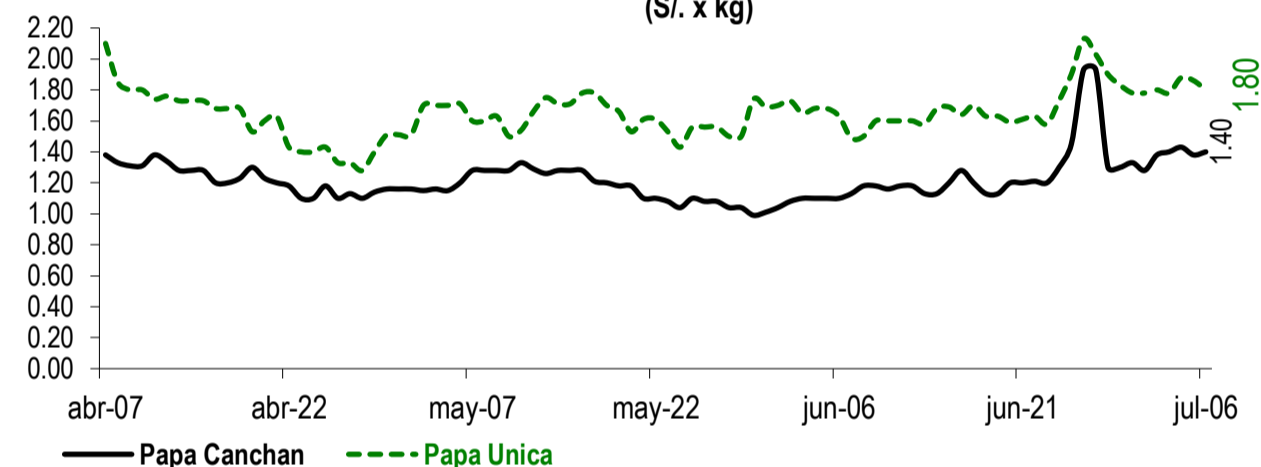
PRECIOS DE PAPA AMARILLA EN EL GRAN MERCADO MAYORISTA DE LIMA (S/. x kg)



PRECIOS DE PAPA PERRICHOLI Y YUNGAY EN EL GRAN MERCADO MAYORISTA DE LIMA (S/. x kg)



PRECIOS DE PAPA CANCHAN Y UNICA EN EL GRAN MERCADO MAYORISTA DE LIMA (S/. x kg)

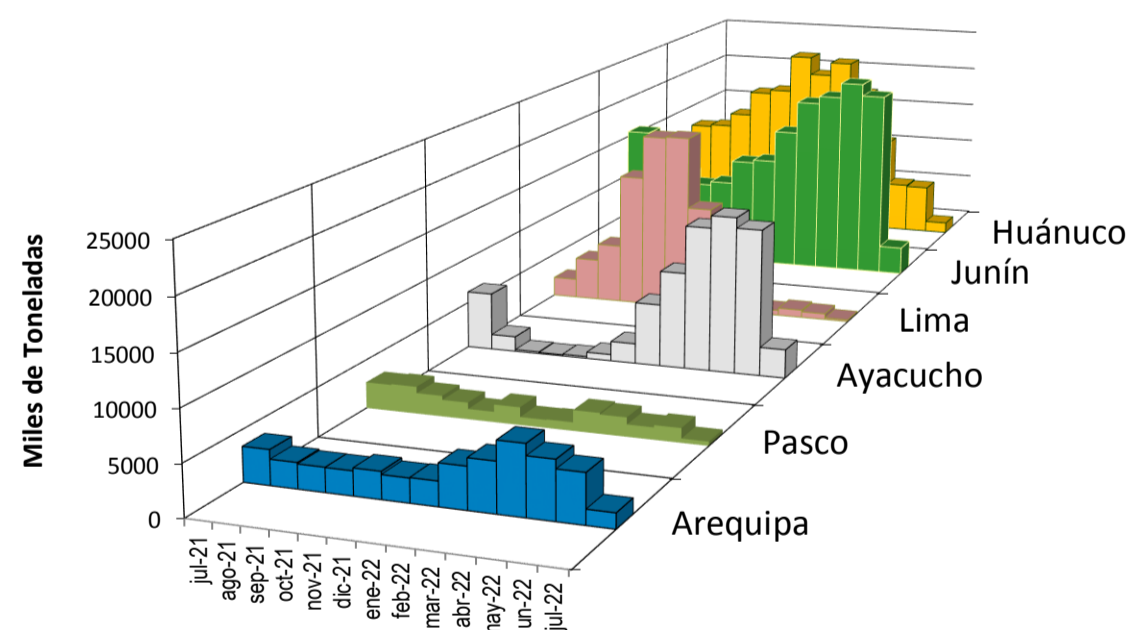
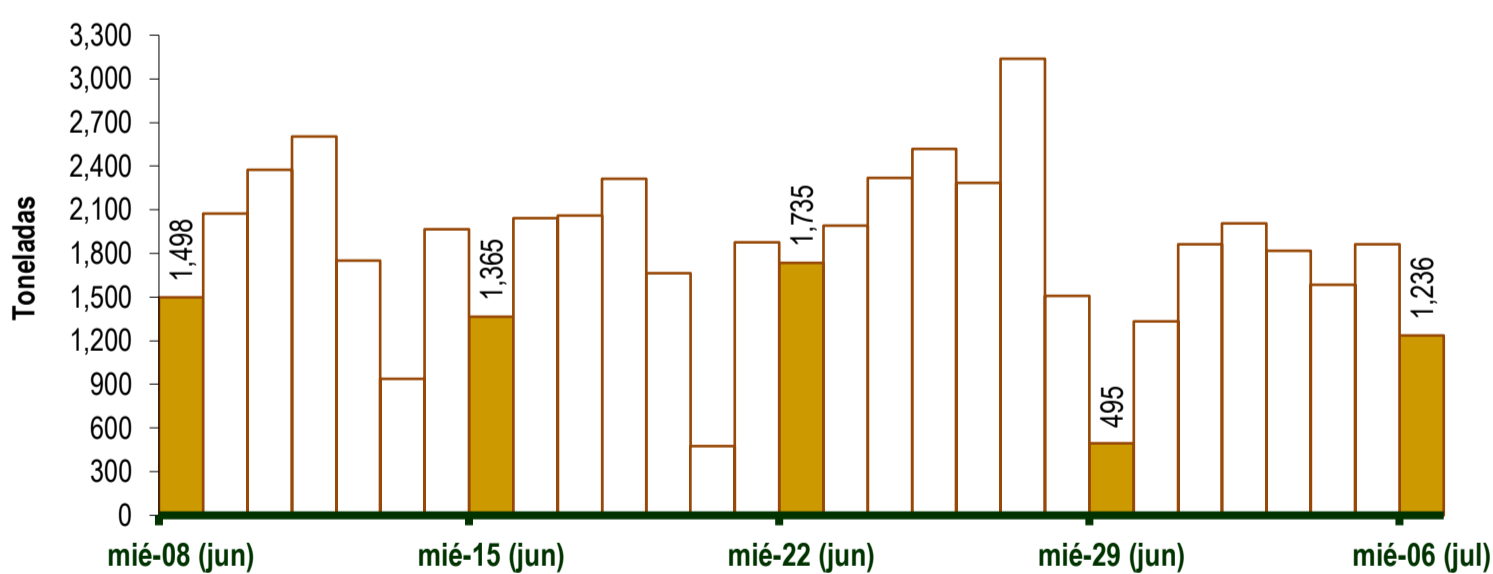


GRAN MERCADO MAYORISTA DE LIMA : ABASTECIMIENTO DE PAPA SEGÚN PROCEDENCIA (t)

| | jun mié-29 | jun jue-30 | jul vie-01 | jul sáb-02 | jul dom-03 | jul lun-04 | jul mar-05 | jul mié-06 |
|--------------|------------|--------------|--------------|--------------|--------------|--------------|--------------|--------------|
| Lima | 7 | 15 | 35 | 31 | 23 | 9 | 53 | 29 |
| Arequipa | 256 | 32 | 237 | 328 | 238 | 435 | 123 | 113 |
| Apurímac | 34 | 23 | 59 | 112 | 16 | 118 | 16 | 16 |
| Huánuco | 67 | 239 | 328 | 281 | 263 | 146 | 190 | 78 |
| Junín | 125 | 442 | 577 | 640 | 687 | 281 | 568 | 475 |
| Pasco | 6 | 119 | 77 | 125 | 34 | 23 | 147 | 24 |
| Ayacucho | 0 | 465 | 502 | 456 | 534 | 567 | 608 | 408 |
| Otros | 0 | 0 | 46 | 34 | 21 | 124 | 56 | 93 |
| TOTAL | 495 | 1,335 | 1,861 | 2,007 | 1,816 | 1,585 | 1,863 | 1,236 |

... Sin información

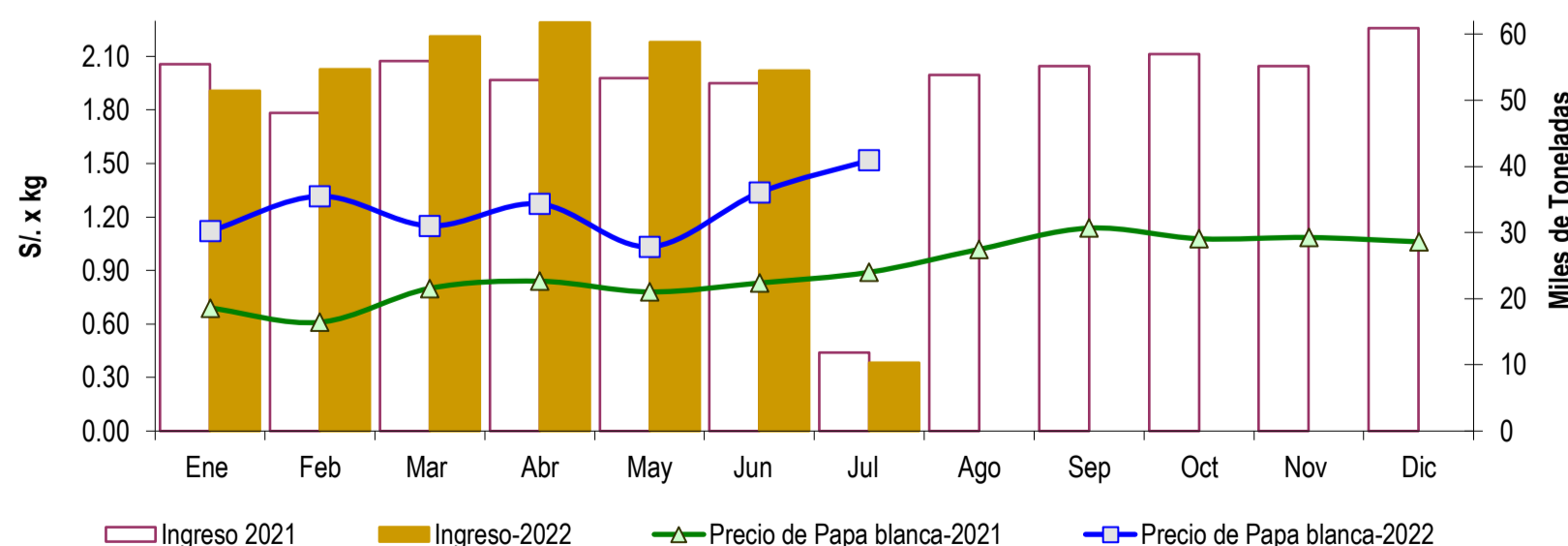
INGRESO DE PAPA DURANTE LAS ÚLTIMAS CUATRO SEMANAS AL GRAN MERCADO MAYORISTA DE LIMA (t)



2/ El año 2022 esta actualizado al día 06 de Julio

INGRESOS Y PRECIOS MENSUALES DE PAPA EN EL GRAN MERCADO MAYORISTA DE LIMA: 2021 -2022

| | Ingreso Total (t) | | | Precio de Papa Blanca (S/. por kg) | | |
|-----------------|-------------------|---------------|---------------|------------------------------------|-------------|--------------|
| | 2021 | 2022 | Var | 2021 | 2022 | Var. |
| Enero | 55,419 | 51,419 | -7.2% | 0.69 | 1.12 | 62.3% |
| Febrero | 48,047 | 54,703 | 13.9% | 0.61 | 1.32 | 115.7% |
| Marzo | 55,879 | 59,619 | 6.7% | 0.80 | 1.15 | 43.8% |
| Abril | 53,005 | 61,760 | 16.5% | 0.84 | 1.27 | 51.5% |
| Mayo | 53,363 | 58,827 | 10.2% | 0.78 | 1.03 | 32.4% |
| Junio | 52,523 | 54,495 | 3.8% | 0.83 | 1.34 | 61.1% |
| Julio 3/ | 11,857 | 10,368 | -12.6% | 0.89 | 1.52 | 70.4% |
| Agosto | 53,776 | | | 1.02 | | |
| Setiembre | 55,115 | | | 1.14 | | |
| Octubre | 56,929 | | | 1.08 | | |
| Noviembre | 55,155 | | | 1.09 | | |
| Diciembre | 60,841 | | | 1.06 | | |



3/ En Julio del 2021 y 2022 está actualizado al día 06

Nota

La información de abastecimiento está actualizada al día de hoy.

Fuente: EMMSA - Gran Mercado Mayorista de Lima

Elaboración: Sistema Integrado de Estadística Agraria (SIEA)