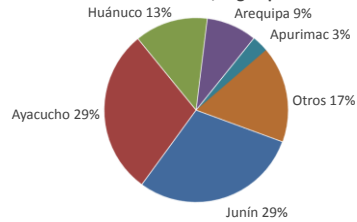




Lima, lunes 11 de julio del 2022

Oferta de Papa en el Gran Mercado Mayorista de Lima los últimos siete días , según procedencia



LIMA METROPOLITANA: PRECIOS DE PAPA SEGÚN VARIEDAD

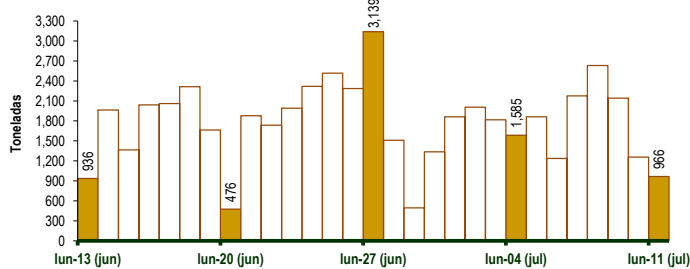
Papa	Precio Promedio (Ult. 7 días)	PRECIO (S/. x Kg.)		
		dom-10	lun-11	Variación
Perricholi	1.55	1.43	1.38	-3.5%
Yungay	1.38	1.35	1.36	0.7%
Canchan	1.75	1.64	1.59	-3.0%
Unica	2.25	2.05	2.05	0.0%
Huamantanga	2.72	2.73	2.63	-3.7%
Tumbay (amarilla)	1.87	1.75	1.75	0.0%
Peruanita	1.57	1.54	1.56	1.3%

GRAN MERCADO MAYORISTA DE LIMA : ABASTECIMIENTO DE PAPA SEGÚN PROCEDENCIA (t)

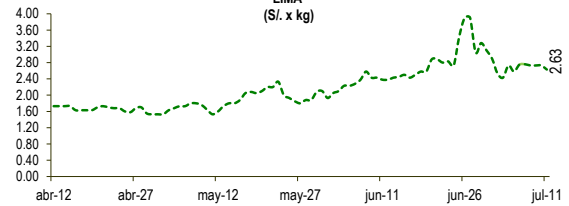
	jul lun-04	jul mar-05	jul mié-06	jul jue-07	jul vie-08	jul sáb-09	jul dom-10	jul lun-11
Lima	9	53	29	46	44		47	1
Arequipa	435	123	113	105	234	90	42	145
Apurímac		118	16	33	91	119		17
Huánuco	146	190	78	318	394	364	170	43
Junín	281	568	475	772	672	687	347	386
Pasco	23	147	24	134	100	20	42	50
Ayacucho	567	608	408	557	552	570	482	293
Otros	124	56	93	211	545	293	128	31
TOTAL	1,585	1,863	1,236	2,176	2,632	2,143	1,258	966

... Sin información

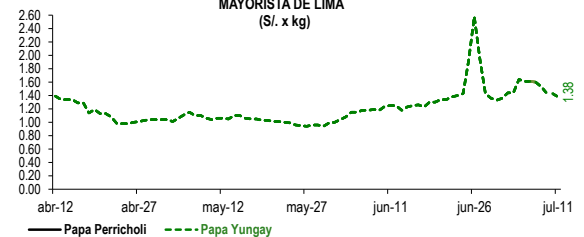
INGRESO DE PAPA DURANTE LAS ÚLTIMAS CUATRO SEMANAS AL GRAN MERCADO MAYORISTA DE LIMA (t)



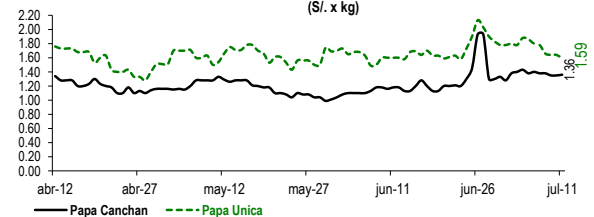
PRECIOS DE PAPA AMARILLA EN EL GRAN MERCADO MAYORISTA DE LIMA (S/. x kg)



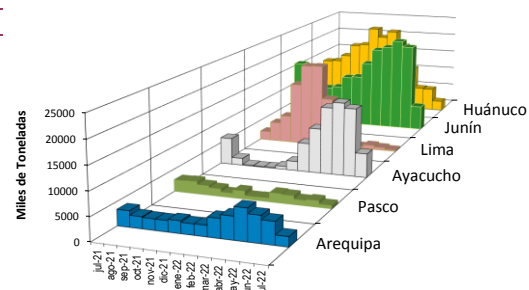
PRECIOS DE PAPA PERRICHOLI Y YUNGAY EN EL GRAN MERCADO MAYORISTA DE LIMA (S/. x kg)



PRECIOS DE PAPA CANCHAN Y UNICA EN EL GRAN MERCADO MAYORISTA DE LIMA (S/. x kg)



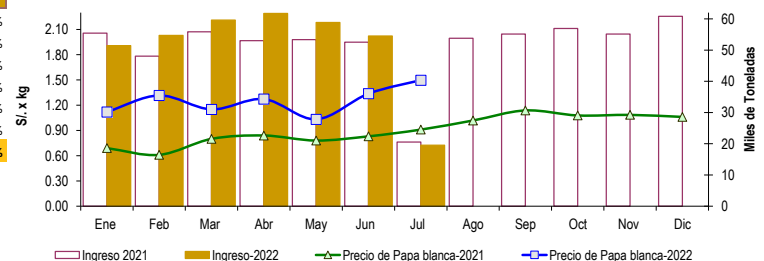
PRINCIPALES REGIONES QUE ABASTECEN DE PAPA A LIMA METROPOLITANA Periodo: Julio 2021 - Julio 2022 (t) 2/



2/ El año 2022 esta actualizado al día 11 de Julio

INGRESOS Y PRECIOS MENSUALES DE PAPA EN EL GRAN MERCADO MAYORISTA DE LIMA: 2021 -2022

	Ingreso Total (t)			Precio de Papa Blanca (S/. por kg)		
	2021	2022	Var.	2021	2022	Var.
Enero	55,419	51,419	-7.2%	0.69	1.12	62.3%
Febrero	48,047	54,703	13.9%	0.61	1.32	115.7%
Marzo	55,879	59,619	6.7%	0.80	1.15	43.8%
Abril	53,005	61,760	16.5%	0.84	1.27	51.5%
Mayo	53,363	58,827	10.2%	0.78	1.03	32.4%
Junio	52,523	54,495	3.8%	0.83	1.34	61.1%
Julio 3/	20,536	19,543	-4.8%	0.91	1.50	64.5%
Agosto	53,776			1.02		
Setiembre	55,115			1.14		
Octubre	56,929			1.08		
Noviembre	55,155			1.09		
Diciembre	60,841			1.06		



3/ En Julio del 2021 y 2022 está actualizado al día 11

Nota.

La información de abastecimiento está actualizada al día de hoy.

Fuente: EMMSA - Gran Mercado Mayorista de Lima

Elaboración : Sistema Integrado de Estadística Agraria (SIEA)