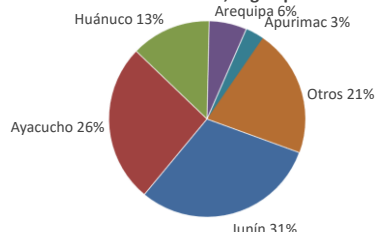




Lima, jueves 14 de julio del 2022

Oferta de Papa en el Gran Mercado Mayorista de Lima los últimos siete días, según procedencia



LIMA METROPOLITANA: PRECIOS DE PAPA SEGÚN VARIEDAD

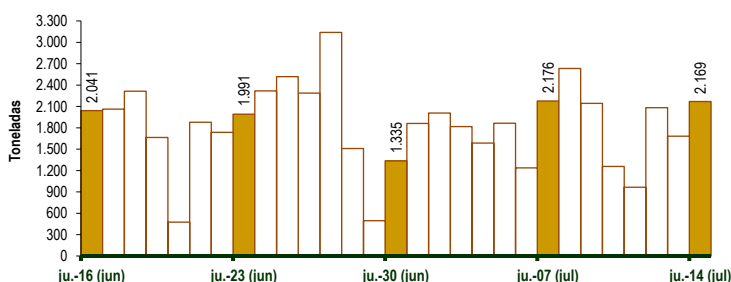
Papa	Precio Promedio (Ult. 7 días)	PRECIO (S/. x Kg.)		
		mi-13	ju-14	Variación
Perricholi				
Yungay	1,44	1,35	1,36	0,7%
Canchan	1,36	1,38	1,38	0,0%
Unica	1,63	1,53	1,50	-2,0%
Huamantanga	2,13	2,13	2,10	-1,4%
Tumbay (amarilla)	2,82	3,10	3,10	0,0%
Peruanita	1,80	1,80	1,90	5,6%
Huayro	1,55	1,56	1,60	2,6%

GRAN MERCADO MAYORISTA DE LIMA : ABASTECIMIENTO DE PAPA SEGÚN PROCEDENCIA (t)

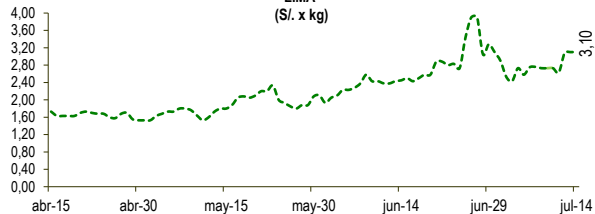
	jul ju-07	jul vi-08	jul sá-09	jul do-10	jul lu-11	jul ma-12	jul mi-13	jul ju-14
Lima	46	44		47	1	25	32	17
Arequipa	105	234	90	42	145	51	135	49
Apurímac	33	91	119		17	100	34	5
Huánuco	318	394	364	170	43	242	175	294
Junín	772	672	687	347	386	608	469	720
Pasco	134	100	20	42	50	146	45	144
Ayacucho	557	552	570	482	293	462	468	603
Otros	211	545	293	128	31	447	325	337
<b>TOTAL</b>	<b>2.176</b>	<b>2.632</b>	<b>2.143</b>	<b>1.258</b>	<b>966</b>	<b>2.081</b>	<b>1.683</b>	<b>2.169</b>

... Sin información

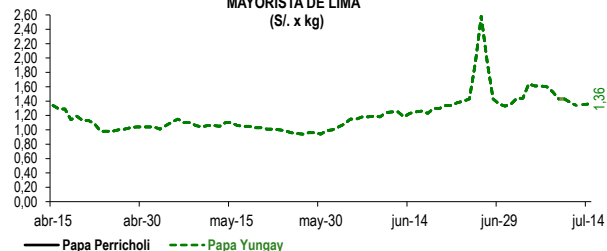
INGRESO DE PAPA DURANTE LAS ÚLTIMAS CUATRO SEMANAS AL GRAN MERCADO MAYORISTA DE LIMA (t)



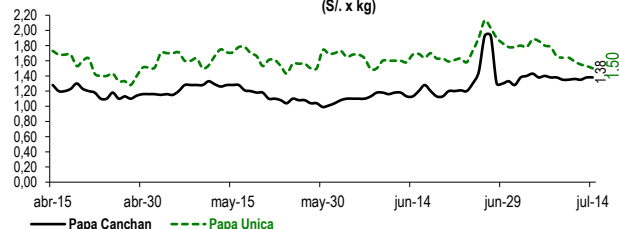
PRECIOS DE PAPA AMARILLA EN EL GRAN MERCADO MAYORISTA DE LIMA (S/. x kg)



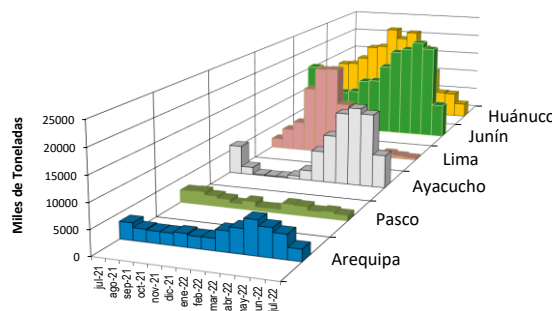
PRECIOS DE PAPA PERRICHOLI Y YUNGAY EN EL GRAN MERCADO MAYORISTA DE LIMA (S/. x kg)



PRECIOS DE PAPA CANCHAN Y UNICA EN EL GRAN MERCADO MAYORISTA DE LIMA (S/. x kg)



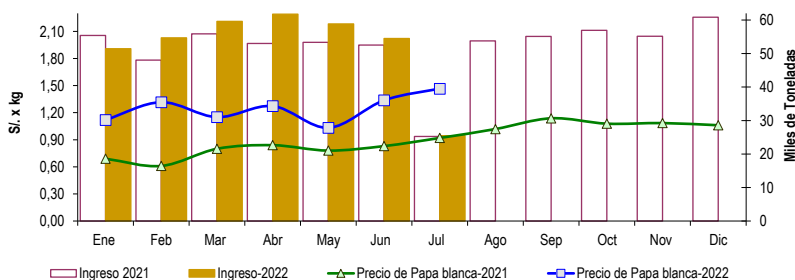
PRINCIPALES REGIONES QUE ABASTECEN DE PAPA A LIMA METROPOLITANA Período: Julio 2021 - Julio 2022 (t) 2/



2/ El año 2022 esta actualizado al día 14 de Julio

INGRESOS Y PRECIOS MENSUALES DE PAPA EN EL GRAN MERCADO MAYORISTA DE LIMA: 2021 -2022

	Ingreso Total (t)			Precio de Papa Blanca (S/. por kg)		
	2021	2022	Var.	2021	2022	Var.
Enero	55.419	51.419	-7,2%	0,69	1,12	62,3%
Febrero	48.047	54.703	13,9%	0,61	1,32	115,7%
Marzo	55.879	59.619	6,7%	0,80	1,15	43,8%
Abril	53.005	61.760	16,5%	0,84	1,27	51,5%
Mayo	53.363	58.827	10,2%	0,78	1,03	32,4%
Junio	52.523	54.495	3,8%	0,83	1,34	61,1%
<b>Julio 3/</b>	<b>25.230</b>	<b>25.476</b>	<b>1,0%</b>	<b>0,92</b>	<b>1,47</b>	<b>59,3%</b>
Agosto	53.776			1,02		
Setiembre	55.115			1,14		
Octubre	56.929			1,08		
Noviembre	55.155			1,09		
Diciembre	60.841			1,06		



3/ En Julio del 2021 y 2022 está actualizado al día 14

Nota

La información de abastecimiento está actualizada al día de hoy.

Fuente: EMMSA - Gran Mercado Mayorista de Lima

Elaboración: Sistema Integrado de Estadística Agraria (SIEA)