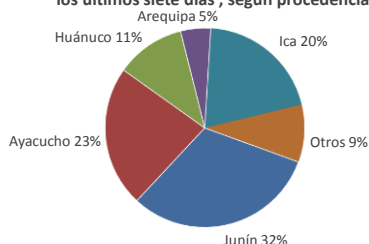




Lima, lunes 18 de julio del 2022

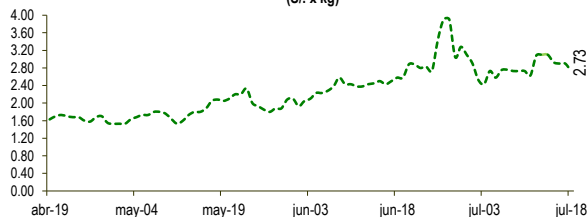
Oferta de Papa en el Gran Mercado Mayorista de Lima los últimos siete días, según procedencia



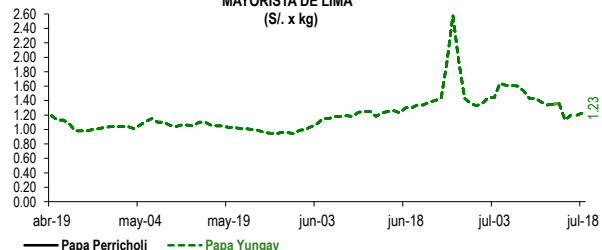
LIMA METROPOLITANA: PRECIOS DE PAPA SEGÚN VARIEDAD

Papa	Precio Promedio (Ult. 7 días)	PRECIO (\$/. x Kg.)		
		dom-17	lun-18	Variación
Perricholi	1.28	1.20	1.23	2.5%
Yungay	1.33	1.30	1.30	0.0%
Canchan	1.61	1.74	1.63	-6.3%
Unica	2.03	1.93	1.88	-2.6%
Huamantanga	2.95	2.90	2.73	-5.9%
Tumbay (amarilla)	1.75	1.63	1.70	4.3%
Peruanita	1.55	1.50	1.50	0.0%

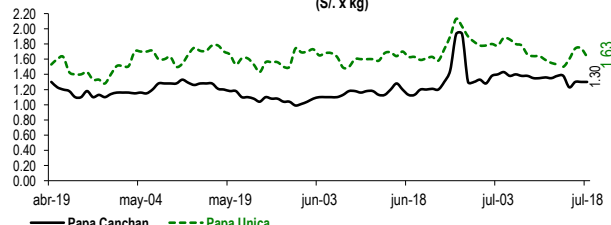
PRECIOS DE PAPA AMARILLA EN EL GRAN MERCADO MAYORISTA DE LIMA (\$/. x kg)



PRECIOS DE PAPA PERRICHOLI Y YUNGAY EN EL GRAN MERCADO MAYORISTA DE LIMA (\$/. x kg)



PRECIOS DE PAPA CANCHAN Y UNICA EN EL GRAN MERCADO MAYORISTA DE LIMA (\$/. x kg)

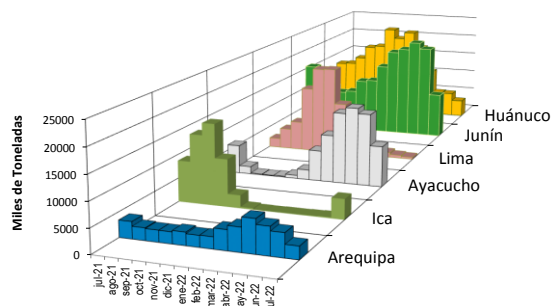
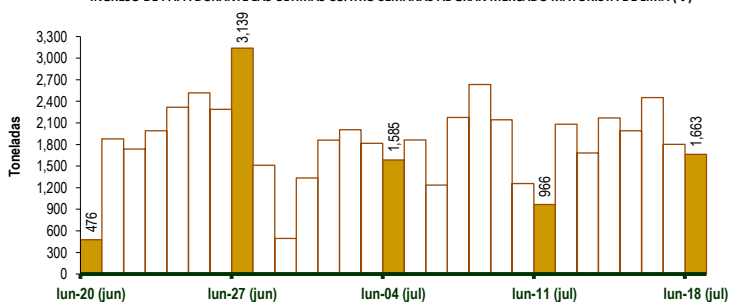


GRAN MERCADO MAYORISTA DE LIMA : ABASTECIMIENTO DE PAPA SEGÚN PROCEDENCIA (t)

	jul lun-11	jul mar-12	jul mié-13	jul jue-14	jul vie-15	jul sáb-16	jul dom-17	jul lun-18
Lima	1	25	32	17	34	12	7	5
Arequipa	145	51	135	49	32	176	54	
Ica	31	370	325	325	458	620	533	216
Huánuco	43	242	175	294	215	369	140	59
Junín	386	608	469	720	590	735	615	602
Pasco	50	146	45	144	92	106	18	11
Ayacucho	293	462	468	603	488	354	345	639
Otros	17	177	34	17	82	80	91	131
TOTAL	966	2,081	1,683	2,169	1,991	2,452	1,803	1,663

... Sin información

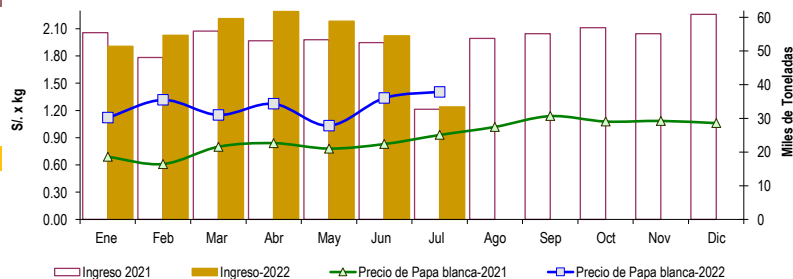
INGRESO DE PAPA DURANTE LAS ÚLTIMAS CUATRO SEMANAS AL GRAN MERCADO MAYORISTA DE LIMA (t)



2/ El año 2022 esta actualizado al día 18 de Julio

INGRESOS Y PRECIOS MENSUALES DE PAPA EN EL GRAN MERCADO MAYORISTA DE LIMA: 2021 -2022

	Ingreso Total (t)			Precio de Papa Blanca (\$/. por kg)		
	2021	2022	Var	2021	2022	Var.
Enero	55,419	51,419	-7.2%	0.69	1.12	62.3%
Febrero	48,047	54,703	13.9%	0.61	1.32	115.7%
Marzo	55,879	59,619	6.7%	0.80	1.15	43.8%
Abril	53,005	61,760	16.5%	0.84	1.27	51.5%
Mayo	53,363	58,827	10.2%	0.78	1.03	32.4%
Junio	52,523	54,495	3.8%	0.83	1.34	61.1%
Julio 3/	32,675	33,385	2.2%	0.93	1.40	51.0%
Agosto	53,776			1.02		
Setiembre	55,115			1.14		
Octubre	56,929			1.08		
Noviembre	55,155			1.09		
Diciembre	60,841			1.06		



3/ En Julio del 2021 y 2022 está actualizado al día 18

Nota

La información de abastecimiento está actualizada al día de hoy.

Fuente: EMMSA - Gran Mercado Mayorista de Lima

Elaboración: Sistema Integrado de Estadística Agraria (SIEA)