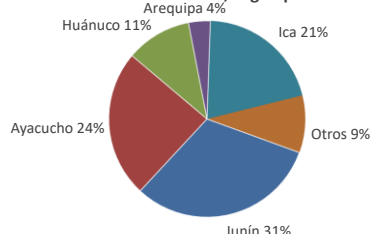




Lima, martes 19 de julio del 2022

Oferta de Papa en el Gran Mercado Mayorista de Lima los últimos siete días, según procedencia



LIMA METROPOLITANA: PRECIOS DE PAPA SEGÚN VARIEDAD

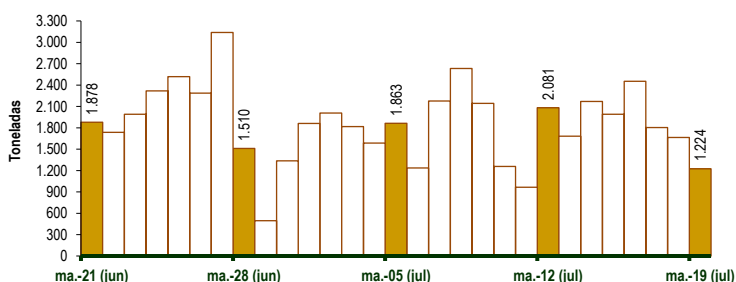
Papa	Precio Promedio (Ult. 7 días)	PRECIO (S/. x Kg.)		
		lu-18	ma-19	Variación
Perricholi				
Yungay	1,26	1,23	1,28	4,1%
Canchan	1,32	1,30	1,29	-0,8%
Unica	1,61	1,63	1,63	0,0%
Huamantanga	2,01	1,88	2,13	13,3%
Tumbay (amarilla)	2,96	2,73	3,10	13,6%
Peruanita	1,74	1,70	1,98	16,5%
Huayro	1,54	1,50	1,84	22,7%

GRAN MERCADO MAYORISTA DE LIMA : ABASTECIMIENTO DE PAPA SEGÚN PROCEDENCIA (t)

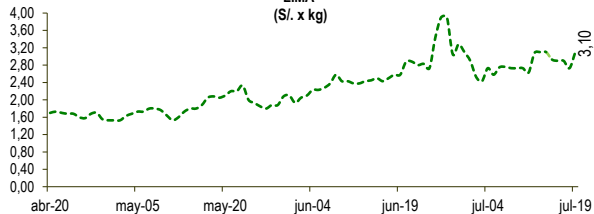
	jul ma-12	jul mi-13	jul ju-14	jul vi-15	jul sá-16	jul do-17	jul lu-18	jul ma-19
Lima	25	32	17	34	12	7	5	5
Arequipa	51	135	49	32	176	54		58
Ica	370	325	325	458	620	533	216	
Huánuco	242	175	294	215	369	140	59	199
Junín	608	469	720	590	735	615	602	479
Pasco	146	45	144	92	106	18	11	168
Ayacucho	462	468	603	488	354	345	639	240
Otros	177	34	17	82	80	91	131	75
<b>TOTAL</b>	<b>2.081</b>	<b>1.683</b>	<b>2.169</b>	<b>1.991</b>	<b>2.452</b>	<b>1.803</b>	<b>1.663</b>	<b>1.224</b>

... Sin información

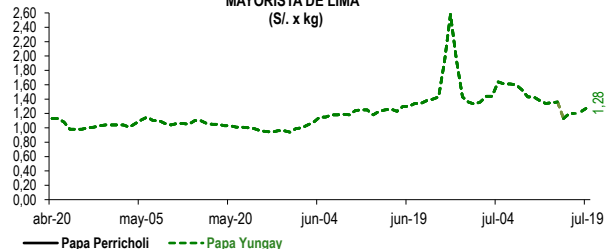
INGRESO DE PAPA DURANTE LAS ÚLTIMAS CUATRO SEMANAS AL GRAN MERCADO MAYORISTA DE LIMA ( t )



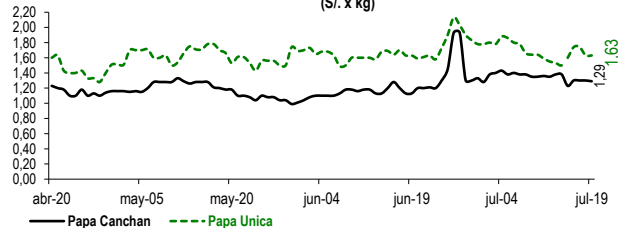
PRECIOS DE PAPA AMARILLA EN EL GRAN MERCADO MAYORISTA DE LIMA (S/. x kg)



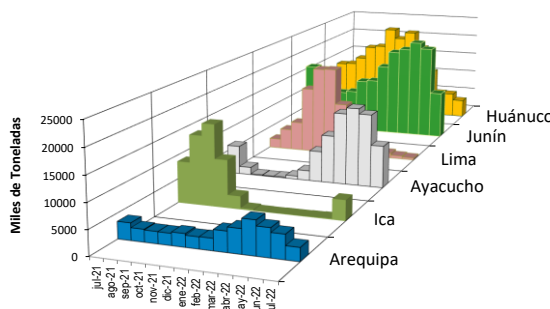
PRECIOS DE PAPA PERRICHOLI Y YUNGAY EN EL GRAN MERCADO MAYORISTA DE LIMA (S/. x kg)



PRECIOS DE PAPA CANCHAN Y UNICA EN EL GRAN MERCADO MAYORISTA DE LIMA (S/. x kg)



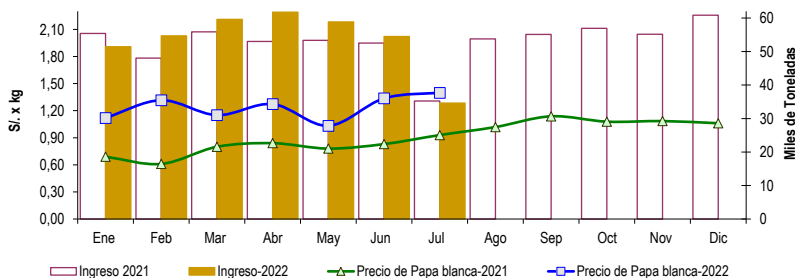
PRINCIPALES REGIONES QUE ABASTECEN DE PAPA A LIMA METROPOLITANA Período: Julio 2021 - Julio 2022 ( t ) 2/



2/ El año 2022 esta actualizado al día 19 de Julio

INGRESOS Y PRECIOS MENSUALES DE PAPA EN EL GRAN MERCADO MAYORISTA DE LIMA: 2021 -2022

	Ingreso Total (t)			Precio de Papa Blanca (S/. por kg)		
	2021	2022	Var.	2021	2022	Var.
Enero	55.419	51.419	-7,2%	0,69	1,12	62,3%
Febrero	48.047	54.703	13,9%	0,61	1,32	115,7%
Marzo	55.879	59.619	6,7%	0,80	1,15	43,8%
Abril	53.005	61.760	16,5%	0,84	1,27	51,5%
Mayo	53.363	58.827	10,2%	0,78	1,03	32,4%
Junio	52.523	54.495	3,8%	0,83	1,34	61,1%
<b>Julio 3/</b>	<b>35.247</b>	<b>34.609</b>	<b>-1,8%</b>	<b>0,93</b>	<b>1,40</b>	<b>50,3%</b>
Agosto	53.776			1,02		
Setiembre	55.115			1,14		
Octubre	56.929			1,08		
Noviembre	55.155			1,09		
Diciembre	60.841			1,06		



3/ En Julio del 2021 y 2022 está actualizado al día 19

Nota

La información de abastecimiento está actualizada al día de hoy.

Fuente: EMMSA - Gran Mercado Mayorista de Lima

Elaboración : Sistema Integrado de Estadística Agraria (SIEA)