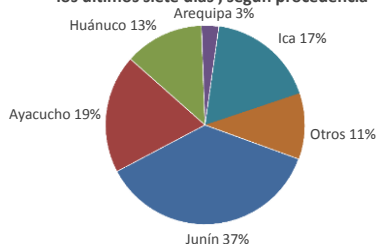




Lima, viernes 22 de julio del 2022

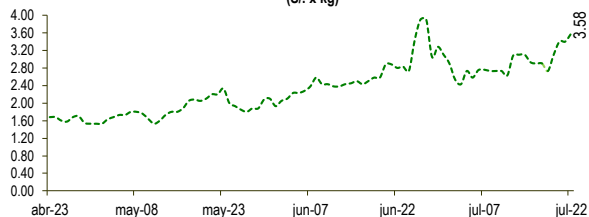
Oferta de Papa en el Gran Mercado Mayorista de Lima los últimos siete días, según procedencia



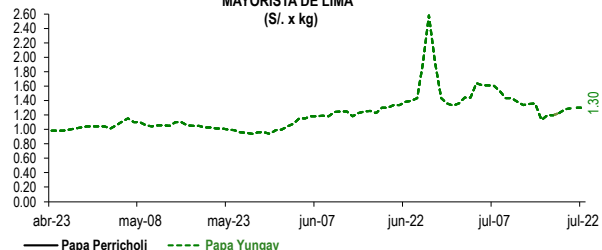
LIMA METROPOLITANA: PRECIOS DE PAPA SEGÚN VARIEDAD

VARIEDAD	Precio Promedio (Ult. 7 días)	PRECIO (\$/. x Kg.)		
		jue-21	vie-22	Variación
Perricholi				
Yungay	1.23	1.30	1.30	0.0%
Canchan	1.29	1.33	1.33	0.0%
Unica	1.66	1.65	1.60	-3.0%
Huamantanga	2.04	2.20	2.40	9.1%
Tumbay (amarilla)	3.05	3.40	3.58	5.3%
Peruanita	1.84	2.10	2.20	4.8%
Huayro	1.66	1.85	1.85	0.0%

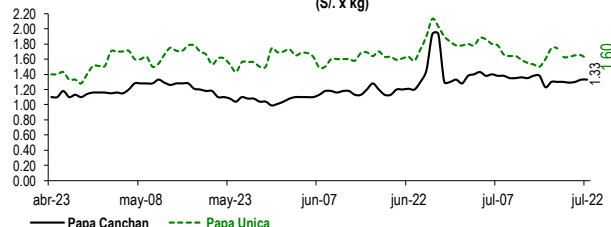
PRECIOS DE PAPA AMARILLA EN EL GRAN MERCADO MAYORISTA DE LIMA (\$/. x kg)



PRECIOS DE PAPA PERRICHOLI Y YUNGAY EN EL GRAN MERCADO MAYORISTA DE LIMA (\$/. x kg)



PRECIOS DE PAPA CANCHAN Y UNICA EN EL GRAN MERCADO MAYORISTA DE LIMA (\$/. x kg)

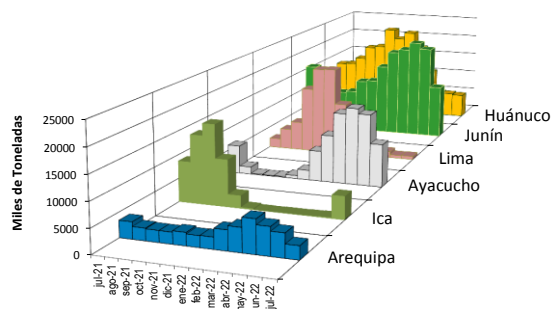
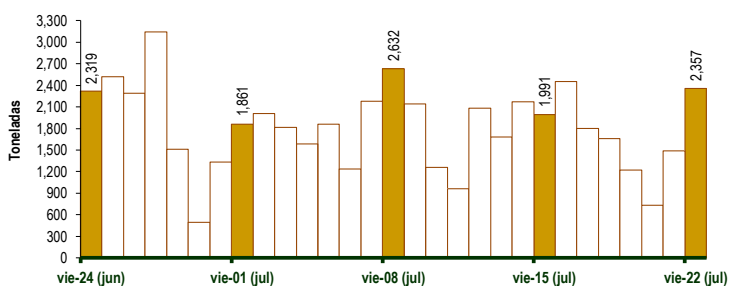


GRAN MERCADO MAYORISTA DE LIMA : ABASTECIMIENTO DE PAPA SEGÚN PROCEDENCIA (t)

	jul vie-15	jul sáb-16	jul dom-17	jul lun-18	jul mar-19	jul mié-20	jul jue-21	jul vie-22
Lima	34	12	7	5	5	75	70	103
Arequipa	32	176	54		58			54
Ica	458	620	533	216		68	103	467
Huánuco	215	369	140	59	199	142	340	912
Junín	590	735	615	602	479	329	819	369
Pasco	92	106	18	11	168	24	88	104
Ayacucho	488	354	345	639	240	76	47	147
Otros	82	80	91	131	75	22	22	201
<b>TOTAL</b>	<b>1,991</b>	<b>2,452</b>	<b>1,803</b>	<b>1,663</b>	<b>1,224</b>	<b>736</b>	<b>1,489</b>	<b>2,357</b>

... Sin información

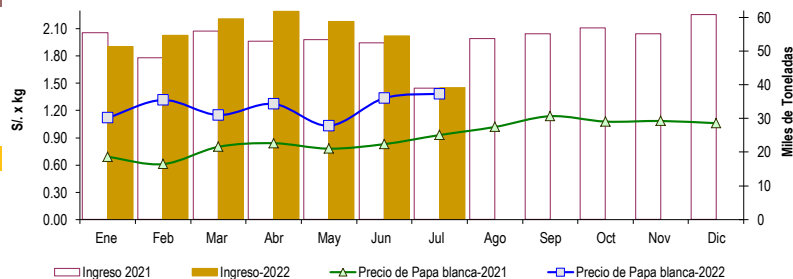
INGRESO DE PAPA DURANTE LAS ÚLTIMAS CUATRO SEMANAS AL GRAN MERCADO MAYORISTA DE LIMA (t)



2/ El año 2022 esta actualizado al día 22 de Julio

INGRESOS Y PRECIOS MENSUALES DE PAPA EN EL GRAN MERCADO MAYORISTA DE LIMA: 2021 -2022

	Ingreso Total (t)			Precio de Papa Blanca (\$/. por kg)		
	2021	2022	Var	2021	2022	Var.
Enero	55,419	51,419	-7.2%	0.69	1.12	62.3%
Febrero	48,047	54,703	13.9%	0.61	1.32	115.7%
Marzo	55,879	59,619	6.7%	0.80	1.15	43.8%
Abril	53,005	61,760	16.5%	0.84	1.27	51.5%
Mayo	53,363	58,827	10.2%	0.78	1.03	32.4%
Junio	52,523	54,495	3.8%	0.83	1.34	61.1%
<b>Julio 3/</b>	<b>38,941</b>	<b>39,191</b>	<b>0.6%</b>	<b>0.93</b>	<b>1.38</b>	<b>48.8%</b>
Agosto	53,776			1.02		
Setiembre	55,115			1.14		
Octubre	56,929			1.08		
Noviembre	55,155			1.09		
Diciembre	60,841			1.06		



3/ En Julio del 2021 y 2022 está actualizado al día 22

Nota

La información de abastecimiento está actualizada al día de hoy.

Fuente: EMMSA - Gran Mercado Mayorista de Lima

Elaboración: Sistema Integrado de Estadística Agraria (SIEA)