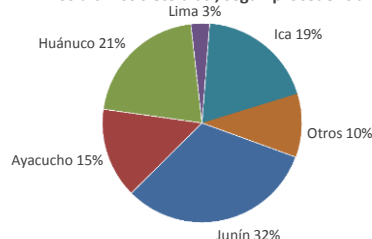




Lima, jueves 28 de julio del 2022

Oferta de Papa en el Gran Mercado Mayorista de Lima los últimos siete días, según procedencia



LIMA METROPOLITANA: PRECIOS DE PAPA SEGÚN VARIEDAD

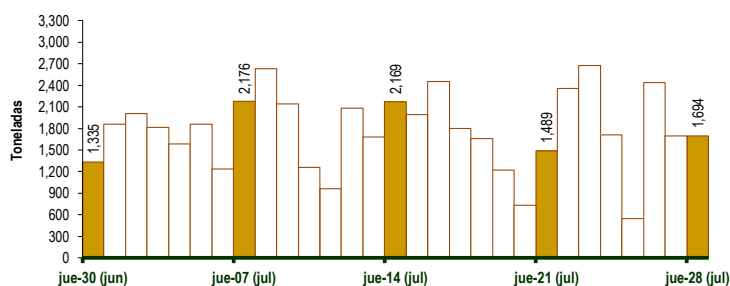
Papa	Precio Promedio (Ult. 7 días)	PRECIO (\$/. x Kg.)		
		mié-27	jue-28	Variación
Perricholi				
Yungay	1.27	1.28	1.40	9.4%
Canchan	1.32	1.26	1.30	3.2%
Unica	1.58	1.49	1.49	0.0%
Huamantanga	2.47	2.93	3.08	5.1%
Tumbay (amarilla)	3.78	4.25	4.63	8.9%
Peruanita	2.15	2.03	2.25	10.8%
Huayro	1.79	1.88	2.05	9.0%

GRAN MERCADO MAYORISTA DE LIMA : ABASTECIMIENTO DE PAPA SEGÚN PROCEDENCIA (t)

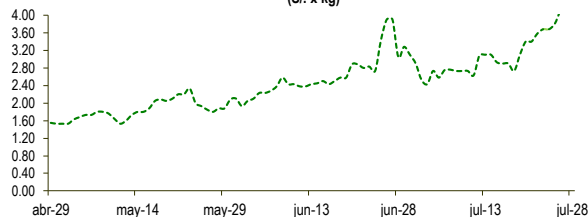
	jul jue-21	jul vie-22	jul sáb-23	jul dom-24	jul lun-25	jul mar-26	jul mié-27	jul jue-28
Lima	70	103	59	1		121	37	18
Arequipa		54	55	31			41	82
Ica	103	467	563	292	28	653	349	641
Huánuco	340	912	228	581	71	352	227	239
Junín	819	369	916	522	364	454	687	293
Pasco	88	104	89		12	193	64	74
Ayacucho	47	147	710	255	38	434	263	281
Otros	22	201	58	32	33	230	25	66
TOTAL	1,489	2,357	2,678	1,714	546	2,437	1,693	1,694

... Sin información

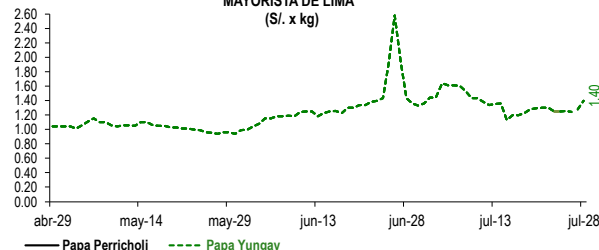
INGRESO DE PAPA DURANTE LAS ÚLTIMAS CUATRO SEMANAS AL GRAN MERCADO MAYORISTA DE LIMA (t)



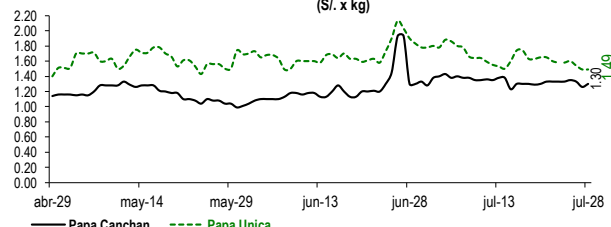
PRECIOS DE PAPA AMARILLA EN EL GRAN MERCADO MAYORISTA DE LIMA (\$/. x kg)



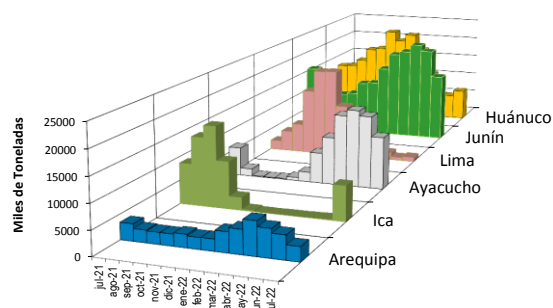
PRECIOS DE PAPA PERRICHOLI Y YUNGAY EN EL GRAN MERCADO MAYORISTA DE LIMA (\$/. x kg)



PRECIOS DE PAPA CANCHAN Y UNICA EN EL GRAN MERCADO MAYORISTA DE LIMA (\$/. x kg)



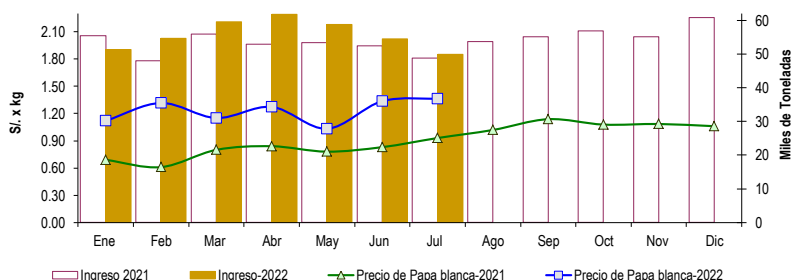
PRINCIPALES REGIONES QUE ABASTECEN DE PAPA A LIMA METROPOLITANA Periodo: Julio 2021 - Julio 2022 (t) 2/



2/ El año 2022 esta actualizado al día 28 de Julio

INGRESOS Y PRECIOS MENSUALES DE PAPA EN EL GRAN MERCADO MAYORISTA DE LIMA: 2021 -2022

	Ingreso Total (t)			Precio de Papa Blanca (\$/. por kg)		
	2021	2022	Var	2021	2022	Var.
Enero	55,419	51,419	-7.2%	0.69	1.12	62.3%
Febrero	48,047	54,703	13.9%	0.61	1.32	115.7%
Marzo	55,879	59,619	6.7%	0.80	1.15	43.8%
Abril	53,005	61,760	16.5%	0.84	1.27	51.5%
Mayo	53,363	58,827	10.2%	0.78	1.03	32.4%
Junio	52,523	54,495	3.8%	0.83	1.34	61.1%
Julio 3/	48,838	49,953	2.3%	0.93	1.36	46.4%
Agosto	53,776			1.02		
Setiembre	55,115			1.14		
Octubre	56,929			1.08		
Noviembre	55,155			1.09		
Diciembre	60,841			1.06		



3/ En Julio del 2021 y 2022 está actualizado al día 28

Nota

La información de abastecimiento está actualizada al día de hoy.

Fuente: EMMSA - Gran Mercado Mayorista de Lima

Elaboración: Sistema Integrado de Estadística Agraria (SIEA)