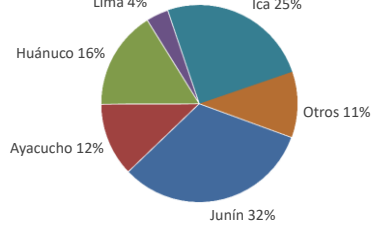




Lima, miércoles 03 de Agosto del 2022

Oferta de Papa en el Gran Mercado Mayorista de Lima los últimos siete días, según procedencia



LIMA METROPOLITANA: PRECIOS DE PAPA SEGÚN VARIEDAD

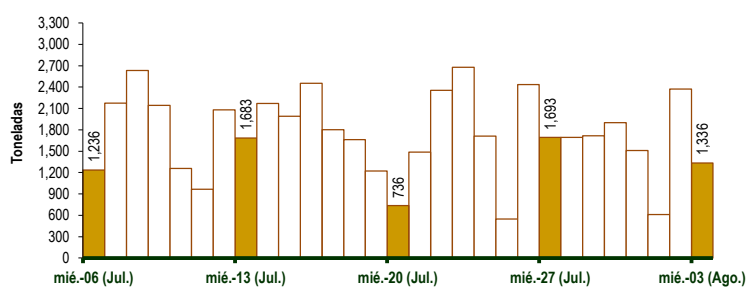
Papa	Precio Promedio (Ult. 7 días)	PRECIO (S/. x kg.)		
		mar-02	mié-03	Variación
Perricholi				
Yungay	1.43	1.50	1.36	-9.3%
Canchan	1.37	1.48	1.33	-10.1%
Unica	1.52	1.56	1.55	-0.6%
Huamantanga	2.93	2.73	2.70	-1.1%
Tumbay (amarilla)	4.35	3.73	3.73	0.0%
Peruanita	2.19	2.35	2.30	-2.1%
Huayro	2.04	2.08	2.08	0.0%

GRAN MERCADO MAYORISTA DE LIMA : ABASTECIMIENTO DE PAPA SEGÚN PROCEDENCIA (t)

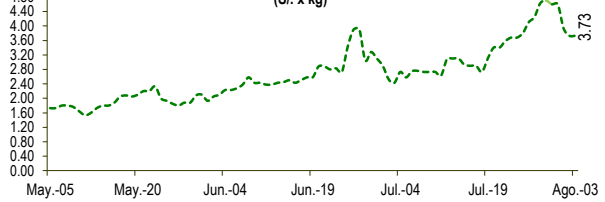
	Jul mié-27	Jul jue-28	Jul vie-29	Jul sáb-30	Jul dom-31	Ago lun-01	Ago mar-02	Ago mié-03
Lima	37	18	1	57	106	120	84	39
Arequipa	41	82	59	28			73	59
Ica	349	641	86	372	582	96	744	414
Huánuco	227	239	404	376	165	78	374	338
Junín	687	293	784	722	374	215	641	298
Pasco	64	74	77	86	36	16	121	11
Ayacucho	263	281	219	203	173	88	159	137
Otros	25	66	85	59	72	0	179	40
TOTAL	1,693	1,694	1,715	1,903	1,508	613	2,375	1,336

... Sin información

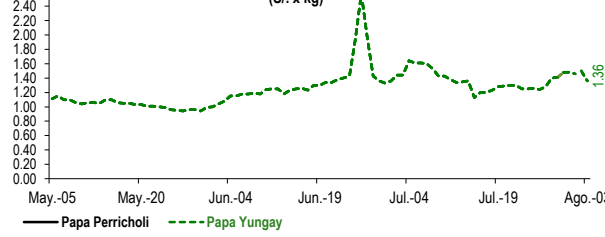
INGRESO DE PAPA DURANTE LAS ÚLTIMAS CUATRO SEMANAS AL GRAN MERCADO MAYORISTA DE LIMA (t)



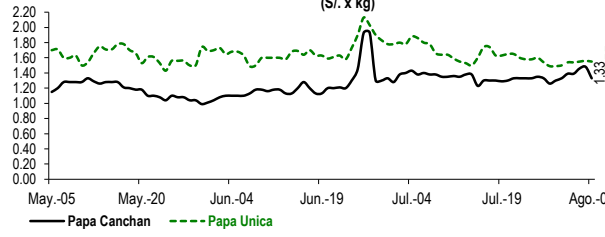
PRECIOS DE PAPA AMARILLA EN EL GRAN MERCADO MAYORISTA DE LIMA (S/. x kg)



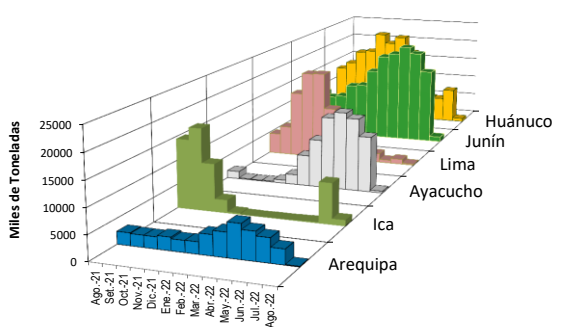
PRECIOS DE PAPA PERRICHOLI Y YUNGAY EN EL GRAN MERCADO MAYORISTA DE LIMA (S/. x kg)



PRECIOS DE PAPA CANCHAN Y UNICA EN EL GRAN MERCADO MAYORISTA DE LIMA (S/. x kg)



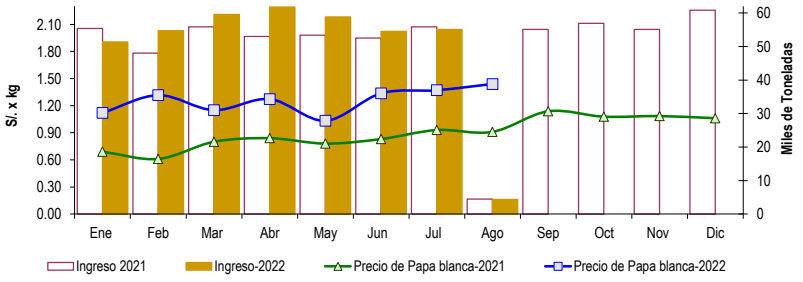
PRINCIPALES REGIONES QUE ABASTECEN DE PAPA A LIMA METROPOLITANA Periodo: Agosto 2021 - Agosto 2022 (t) 2/



2/ El año 2022 esta actualizado al día 03 de Agosto

INGRESOS Y PRECIOS MENSUALES DE PAPA EN EL GRAN MERCADO MAYORISTA DE LIMA: 2021 -2022

	Ingreso Total (t)			Precio de Papa Blanca (S/. por kg)		
	2021	2022	Var.	2021	2022	Var.
Enero	55,419	51,419	-7.2%	0.69	1.12	62.3%
Febrero	48,047	54,703	13.9%	0.61	1.32	115.7%
Marzo	55,879	59,619	6.7%	0.80	1.15	43.8%
Abril	53,005	61,760	16.5%	0.84	1.27	51.5%
Mayo	53,363	58,827	10.2%	0.78	1.03	32.4%
Junio	52,523	54,495	3.8%	0.83	1.34	61.1%
Julio	55,853	55,079	-1.4%	0.93	1.37	47.4%
Agosto 3/	4,462	4,324	-3.1%	0.91	1.44	58.2%
Setiembre	55,115			1.14		
Octubre	56,929			1.08		
Noviembre	55,155			1.09		
Diciembre	60,841			1.06		



3/ En Agosto del 2021 y 2022 está actualizado al día 03

Nota
La información de abastecimiento está actualizada al día de hoy.
Fuente: EMMSA - Gran Mercado Mayorista de Lima
Elaboración : Sistema Integrado de Estadística Agraria (SIEA)