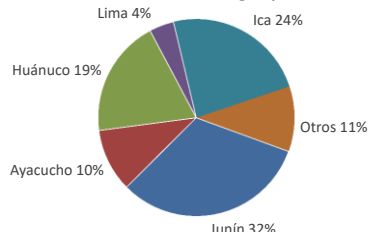




Lima, viernes 05 de Agosto del 2022

Oferta de Papa en el Gran Mercado Mayorista de Lima los últimos siete días, según procedencia



LIMA METROPOLITANA: PRECIOS DE PAPA SEGÚN VARIEDAD

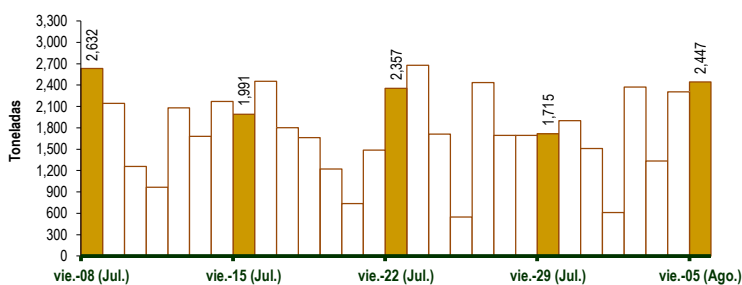
Papa	Precio Promedio (Ult. 7 días)	PRECIO (S/. x Kg.)		
		jue-04	vie-05	Variación
Perricholi				
Yungay	1.43	1.34	1.39	3.7%
Canchan	1.39	1.36	1.38	1.5%
Unica	1.54	1.55	1.45	-6.5%
Huamantanga	2.88	2.93	2.75	-6.1%
Tumbay (amarilla)	4.10	3.43	3.43	0.0%
Peruanita	2.27	2.50	2.50	0.0%
Huayro	2.07	2.05	2.00	-2.4%

GRAN MERCADO MAYORISTA DE LIMA : ABASTECIMIENTO DE PAPA SEGÚN PROCEDENCIA (t)

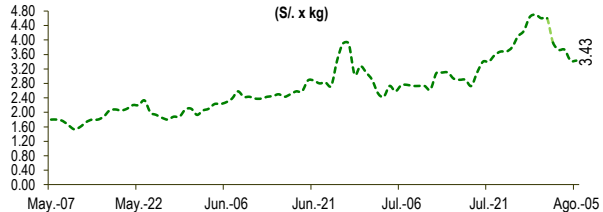
	Jul vie-29	Jul sáb-30	Jul dom-31	Ago lun-01	Ago mar-02	Ago mié-03	Ago jue-04	Ago vie-05
Lima	1	57	106	120	84	39	69	157
Arequipa	59	28			73	59	45	
Ica	86	372	582	96	744	414	479	599
Huánuco	404	376	165	78	374	338	532	744
Junín	784	722	374	215	641	298	727	537
Pasco	77	86	36	16	121	11	113	101
Ayacucho	219	203	173	88	159	137	241	95
Otros	85	59	72	0	179	40	99	214
<b>TOTAL</b>	<b>1,715</b>	<b>1,903</b>	<b>1,508</b>	<b>613</b>	<b>2,375</b>	<b>1,336</b>	<b>2,305</b>	<b>2,447</b>

... Sin información

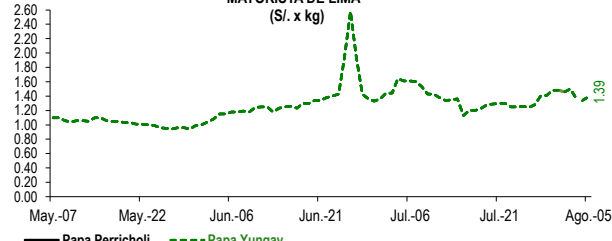
INGRESO DE PAPA DURANTE LAS ÚLTIMAS CUATRO SEMANAS AL GRAN MERCADO MAYORISTA DE LIMA (t)



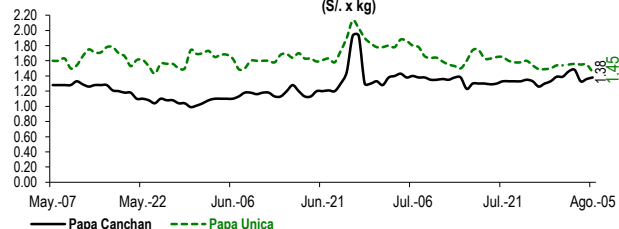
PRECIOS DE PAPA AMARILLA EN EL GRAN MERCADO MAYORISTA DE LIMA (S/. x kg)



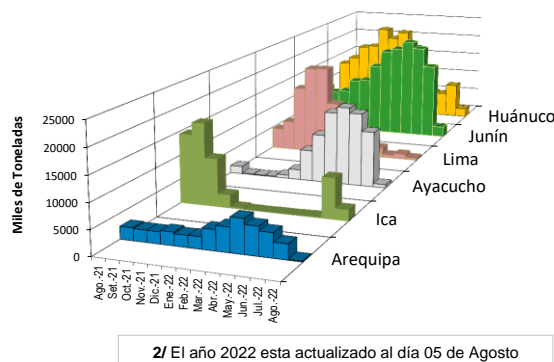
PRECIOS DE PAPA PERRICHOLI Y YUNGAY EN EL GRAN MERCADO MAYORISTA DE LIMA (S/. x kg)



PRECIOS DE PAPA CANCHAN Y UNICA EN EL GRAN MERCADO MAYORISTA DE LIMA (S/. x kg)



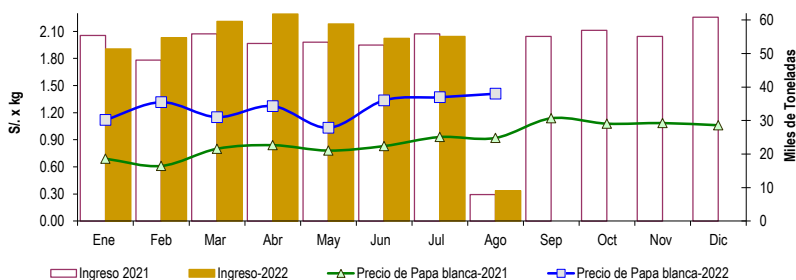
PRINCIPALES REGIONES QUE ABASTECEN DE PAPA A LIMA METROPOLITANA Periodo: Agosto 2021 - Agosto 2022 (t) 2/



2/ El año 2022 esta actualizado al día 05 de Agosto

INGRESOS Y PRECIOS MENSUALES DE PAPA EN EL GRAN MERCADO MAYORISTA DE LIMA: 2021 -2022

	Ingreso Total (t)			Precio de Papa Blanca (S/. por kg)		
	2021	2022	Var.	2021	2022	Var.
Enero	55,419	51,419	-7.2%	0.69	1.12	62.3%
Febrero	48,047	54,703	13.9%	0.61	1.32	115.7%
Marzo	55,879	59,619	6.7%	0.80	1.15	43.8%
Abril	53,005	61,760	16.5%	0.84	1.27	51.5%
Mayo	53,363	58,827	10.2%	0.78	1.03	32.4%
Junio	52,523	54,495	3.8%	0.83	1.34	61.1%
Julio	55,853	55,079	-1.4%	0.93	1.37	47.4%
<b>Agosto 3/</b>	<b>7,933</b>	<b>9,076</b>	<b>14.4%</b>	<b>0.92</b>	<b>1.41</b>	<b>53.3%</b>
Setiembre	55,115			1.14		
Octubre	56,929			1.08		
Noviembre	55,155			1.09		
Diciembre	60,841			1.06		



3/ En Agosto del 2021 y 2022 está actualizado al día 05

**Nota**

La información de abastecimiento está actualizada al día de hoy.

Fuente: EMMSA - Gran Mercado Mayorista de Lima

Elaboración: Sistema Integrado de Estadística Agraria (SIEA)