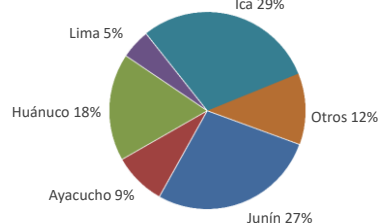




Lima, jueves 11 de Agosto del 2022

Oferta de Papa en el Gran Mercado Mayorista de Lima los últimos siete días, según procedencia



LIMA METROPOLITANA: PRECIOS DE PAPA SEGÚN VARIEDAD

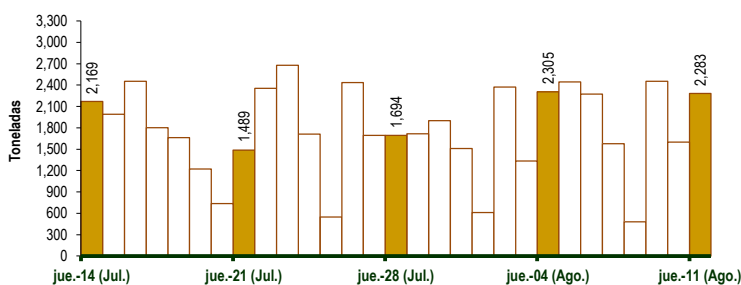
VARIEDAD	Precio Promedio (Ult. 7 días)	PRECIO (S/. x Kg.)		
		mié-10	jue-11	Variación
Perricholi				
Yungay	1.34	1.41	1.43	1.4%
Canchan	1.42	1.50	1.51	0.7%
Unica	1.43	1.35	1.38	2.2%
Huamantanga	2.74	2.70	2.68	-0.7%
Tumbay (amarilla)	3.41	3.43	3.38	-1.5%
Peruanita	2.50	2.50	2.53	1.2%
Huayro	2.04	2.10	2.08	-1.0%

GRAN MERCADO MAYORISTA DE LIMA : ABASTECIMIENTO DE PAPA SEGÚN PROCEDENCIA (t)

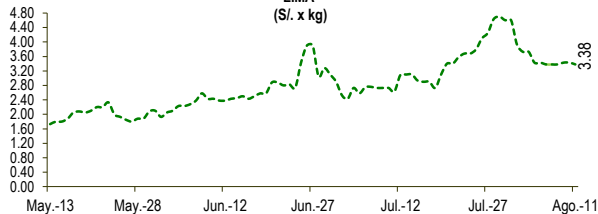
	Ago jue-04	Ago vie-05	Ago sáb-06	Ago dom-07	Ago lun-08	Ago mar-09	Ago mié-10	Ago jue-11
Lima	69	157	167	118	3	99	27	99
Arequipa	45		54			128	70	28
Ica	479	599	694	392	215	816	690	586
Huánuco	532	744	264	267	50	333	131	379
Junín	727	537	512	595	181	564	505	667
Pasco	113	101	137	13		94	49	181
Ayacucho	241	95	353	145	16	170	116	288
Otros	99	214	93	46	17	249	14	55
TOTAL	2,305	2,447	2,274	1,576	482	2,453	1,602	2,283

... Sin información

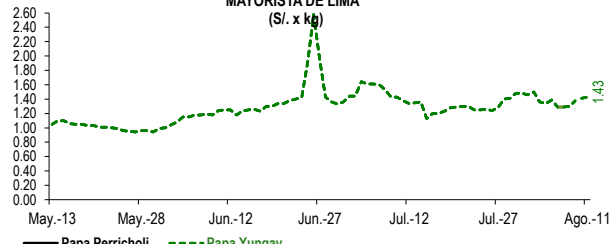
INGRESO DE PAPA DURANTE LAS ÚLTIMAS CUATRO SEMANAS AL GRAN MERCADO MAYORISTA DE LIMA (t)



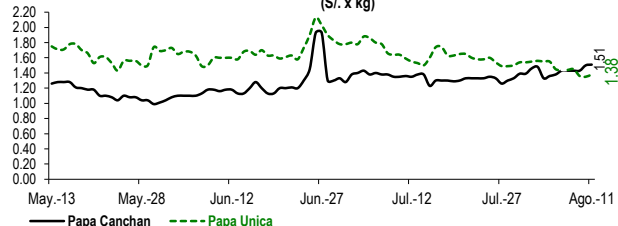
PRECIOS DE PAPA AMARILLA EN EL GRAN MERCADO MAYORISTA DE LIMA (S/. x kg)



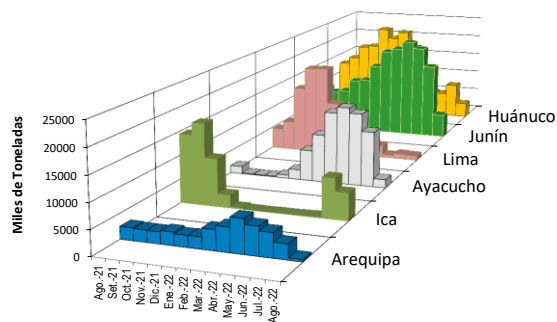
PRECIOS DE PAPA PERRICHOLI Y YUNGAY EN EL GRAN MERCADO MAYORISTA DE LIMA (S/. x kg)



PRECIOS DE PAPA CANCHAN Y UNICA EN EL GRAN MERCADO MAYORISTA DE LIMA (S/. x kg)



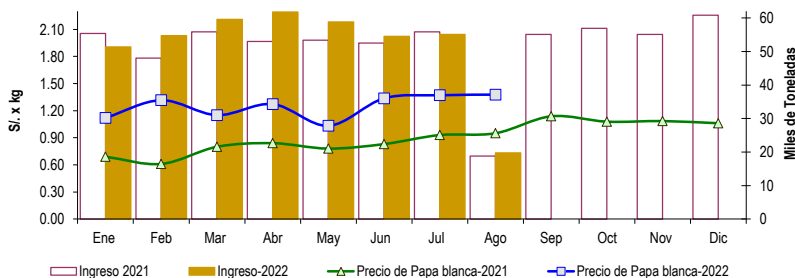
PRINCIPALES REGIONES QUE ABASTECEN DE PAPA A LIMA METROPOLITANA Periodo: Agosto 2021 - Agosto 2022 (t) 2/



2/ El año 2022 esta actualizado al día 11 de Agosto

INGRESOS Y PRECIOS MENSUALES DE PAPA EN EL GRAN MERCADO MAYORISTA DE LIMA: 2021 -2022

	Ingreso Total (t)			Precio de Papa Blanca (S/. por kg)		
	2021	2022	Var.	2021	2022	Var.
Enero	55,419	51,419	-7.2%	0.69	1.12	62.3%
Febrero	48,047	54,703	13.9%	0.61	1.32	115.7%
Marzo	55,879	59,619	6.7%	0.80	1.15	43.8%
Abril	53,005	61,760	16.5%	0.84	1.27	51.5%
Mayo	53,363	58,827	10.2%	0.78	1.03	32.4%
Junio	52,523	54,495	3.8%	0.83	1.34	61.1%
Julio	55,853	55,079	-1.4%	0.93	1.37	47.4%
Agosto 3/	18,765	19,746	5.2%	0.95	1.38	45.0%
Setiembre	55,115			1.14		
Octubre	56,929			1.08		
Noviembre	55,155			1.09		
Diciembre	60,841			1.06		



3/ En Agosto del 2021 y 2022 está actualizado al día 11

Nota

La información de abastecimiento está actualizada al día de hoy.

Fuente: EMMSA - Gran Mercado Mayorista de Lima

Elaboración: Sistema Integrado de Estadística Agraria (SIEA)