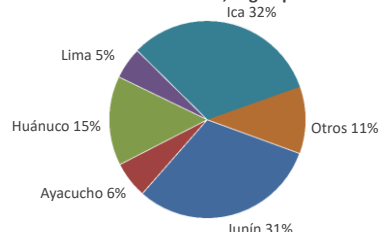




Lima, martes 16 de Agosto del 2022

Oferta de Papa en el Gran Mercado Mayorista de Lima los últimos siete días, según procedencia



LIMA METROPOLITANA: PRECIOS DE PAPA SEGÚN VARIEDAD

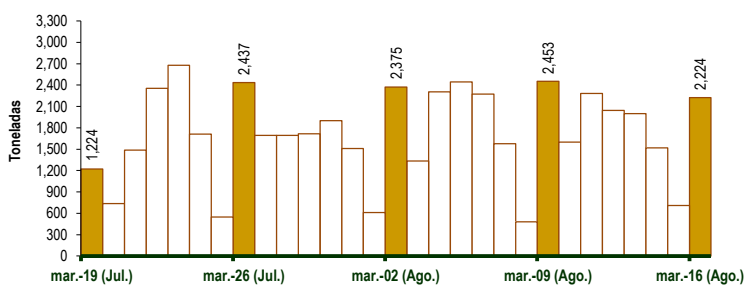
Papa	Precio Promedio (Ult. 7 días)	PRECIO (S/. x Kg.)		
		lun-15	mar-16	Variación
Perricholi				
Yungay	1.42	1.41	1.41	0.0%
Canchan	1.49	1.49	1.50	0.7%
Unica	1.31	1.28	1.26	-1.6%
Huamantanga	2.60	2.55	2.58	1.2%
Tumbay (amarilla)	3.49	3.60	3.68	2.2%
Peruanita	2.52	2.60	2.58	-0.8%
Huayro	2.01	1.90	1.98	4.2%

GRAN MERCADO MAYORISTA DE LIMA : ABASTECIMIENTO DE PAPA SEGÚN PROCEDENCIA (t)

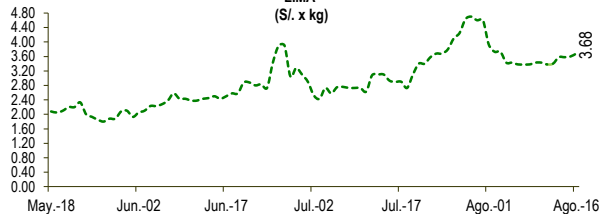
	Ago mar-09	Ago mié-10	Ago jue-11	Ago vie-12	Ago sáb-13	Ago dom-14	Ago lun-15	Ago mar-16
Lima	99	27	99	168	108	96	60	170
Arequipa	128	70	28			34		29
Ica	816	690	586	559	674	395	343	657
Huánuco	333	131	379	384	275	224	125	319
Junín	564	505	667	812	666	553	135	725
Pasco	94	49	181	88	105	10	24	93
Ayacucho	170	116	288	11	75	94		44
Otros	249	14	55	21	99	113	22	187
<b>TOTAL</b>	<b>2,453</b>	<b>1,602</b>	<b>2,283</b>	<b>2,043</b>	<b>2,002</b>	<b>1,519</b>	<b>709</b>	<b>2,224</b>

... Sin información

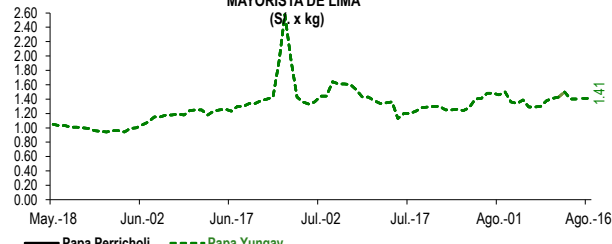
INGRESO DE PAPA DURANTE LAS ÚLTIMAS CUATRO SEMANAS AL GRAN MERCADO MAYORISTA DE LIMA ( t )



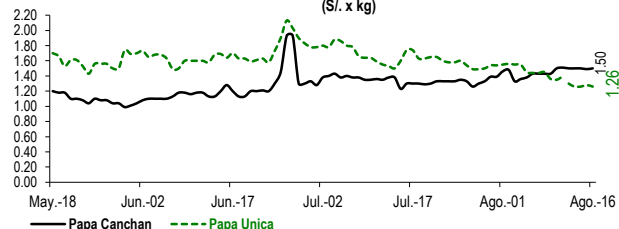
PRECIOS DE PAPA AMARILLA EN EL GRAN MERCADO MAYORISTA DE LIMA (S/. x kg)



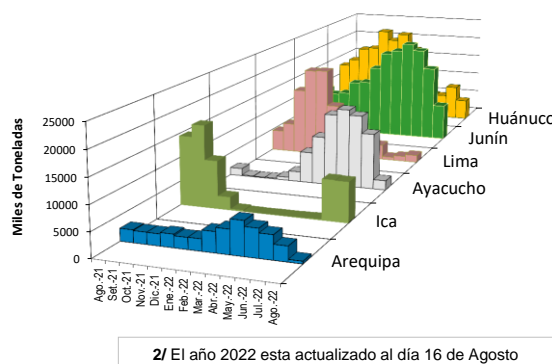
PRECIOS DE PAPA PERRICHOLI Y YUNGAY EN EL GRAN MERCADO MAYORISTA DE LIMA (S/. x kg)



PRECIOS DE PAPA CANCHAN Y UNICA EN EL GRAN MERCADO MAYORISTA DE LIMA (S/. x kg)



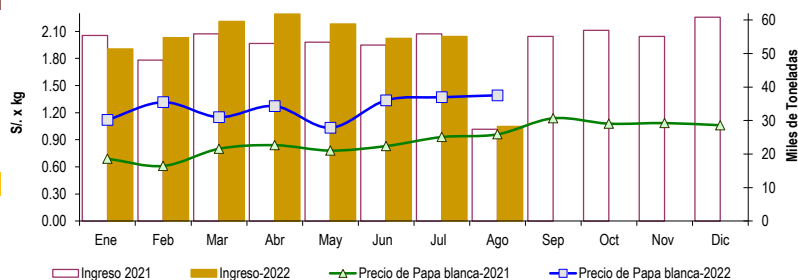
PRINCIPALES REGIONES QUE ABASTECEN DE PAPA A LIMA METROPOLITANA Periodo: Agosto 2021 - Agosto 2022 ( t ) 2/



2/ El año 2022 esta actualizado al día 16 de Agosto

INGRESOS Y PRECIOS MENSUALES DE PAPA EN EL GRAN MERCADO MAYORISTA DE LIMA: 2021 -2022

	Ingreso Total (t)			Precio de Papa Blanca (S/. por kg)		
	2021	2022	Var.	2021	2022	Var.
Enero	55,419	51,419	-7.2%	0.69	1.12	62.3%
Febrero	48,047	54,703	13.9%	0.61	1.32	115.7%
Marzo	55,879	59,619	6.7%	0.80	1.15	43.8%
Abril	53,005	61,760	16.5%	0.84	1.27	51.5%
Mayo	53,363	58,827	10.2%	0.78	1.03	32.4%
Junio	52,523	54,495	3.8%	0.83	1.34	61.1%
Julio	55,853	55,079	-1.4%	0.93	1.37	47.4%
<b>Agosto 3/</b>	<b>27,364</b>	<b>28,243</b>	<b>3.2%</b>	<b>0.96</b>	<b>1.39</b>	<b>45.0%</b>
Setiembre	55,115			1.14		
Octubre	56,929			1.08		
Noviembre	55,155			1.09		
Diciembre	60,841			1.06		



3/ En Agosto del 2021 y 2022 está actualizado al día 16

**Nota**

La información de abastecimiento está actualizada al día de hoy.

Fuente: EMMSA - Gran Mercado Mayorista de Lima

Elaboración : Sistema Integrado de Estadística Agraria (SIEA)