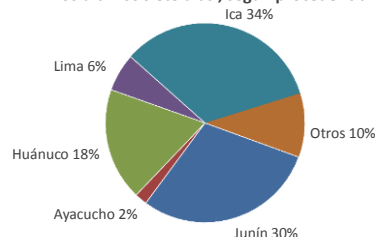


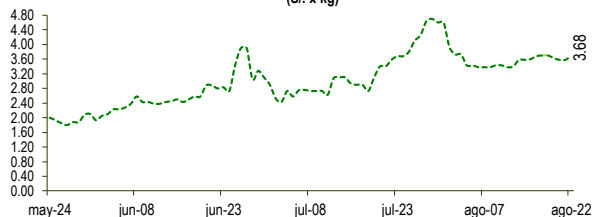


Lima, lunes 22 de agosto del 2022

Oferta de Papa en el Gran Mercado Mayorista de Lima los últimos siete días, según procedencia



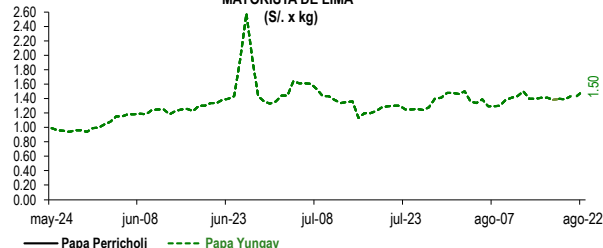
PRECIOS DE PAPA AMARILLA EN EL GRAN MERCADO MAYORISTA DE LIMA (S/./ x kg)



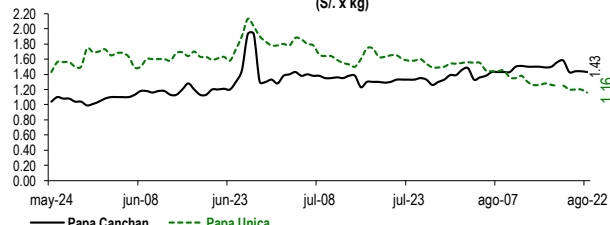
LIMA METROPOLITANA: PRECIOS DE PAPA SEGÚN VARIEDAD

Papa	Precio Promedio (Ult. 7 días)	PRECIO (S/./ x Kg.)		
		dom-21	lun-22	Variación
Perricholi				
Yungay	1.41	1.43	1.50	4.9%
Canchan	1.49	1.44	1.43	-0.7%
Unica	1.23	1.20	1.16	-3.3%
Huamantanga	2.52	2.45	2.58	5.3%
Tumbay (amarilla)	3.64	3.58	3.68	2.8%
Peruanita	2.60	2.55	3.00	17.6%
Huayro	1.98	1.95	2.20	12.8%

PRECIOS DE PAPA PERRICHOLI Y YUNGAY EN EL GRAN MERCADO MAYORISTA DE LIMA (S/./ x kg)



PRECIOS DE PAPA CANCHAN Y UNICA EN EL GRAN MERCADO MAYORISTA DE LIMA (S/./ x kg)

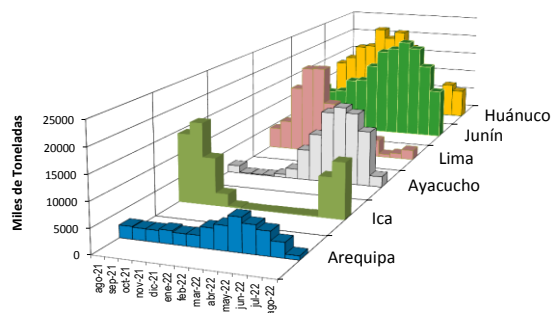
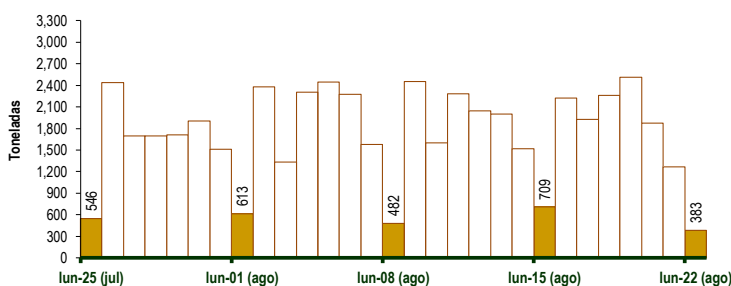


GRAN MERCADO MAYORISTA DE LIMA : ABASTECIMIENTO DE PAPA SEGÚN PROCEDENCIA (t)

	ago lun-15	ago mar-16	ago mié-17	ago jue-18	ago vie-19	ago sáb-20	ago dom-21	ago lun-22
Lima	60	170	207	94	102	72	83	
Arequipa		29		92	40	124	31	
Ica	343	657	845	711	834	551	350	39
Huánuco	125	319	265	389	866	295	79	135
Junín	135	725	459	748	451	620	639	159
Pasco	24	93	76	101	67	43	6	
Ayacucho		44	56	70		66	19	32
Otros	22	187	22	55	153	100	61	18
TOTAL	709	2,224	1,930	2,260	2,513	1,871	1,268	383

... Sin información

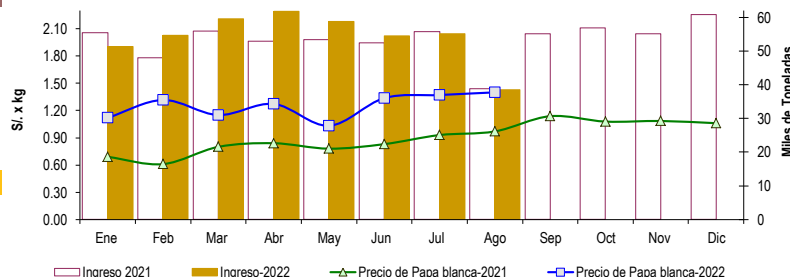
INGRESO DE PAPA DURANTE LAS ÚLTIMAS CUATRO SEMANAS AL GRAN MERCADO MAYORISTA DE LIMA (t)



2/ El año 2022 esta actualizado al día 22 de Agosto

INGRESOS Y PRECIOS MENSUALES DE PAPA EN EL GRAN MERCADO MAYORISTA DE LIMA: 2021 -2022

	Ingreso Total (t)			Precio de Papa Blanca (S/./ por kg)		
	2021	2022	Var	2021	2022	Var.
Enero	55,419	51,419	-7.2%	0.69	1.12	62.3%
Febrero	48,047	54,703	13.9%	0.61	1.32	115.7%
Marzo	55,879	59,619	6.7%	0.80	1.15	43.8%
Abril	53,005	61,760	16.5%	0.84	1.27	51.5%
Mayo	53,363	58,827	10.2%	0.78	1.03	32.4%
Junio	52,523	54,495	3.8%	0.83	1.34	61.1%
Julio	55,853	55,079	-1.4%	0.93	1.37	47.4%
Agosto 3/	38,894	38,468	-1.1%	0.97	1.40	44.3%
Setiembre	55,115			1.14		
Octubre	56,929			1.08		
Noviembre	55,155			1.09		
Diciembre	60,841			1.06		



3/ En Agosto del 2021 y 2022 está actualizado al día 22

Nota

La información de abastecimiento está actualizada al día de hoy.

Fuente: EMMSA - Gran Mercado Mayorista de Lima

Elaboración: Sistema Integrado de Estadística Agraria (SIEA)