



PERÚ

Ministerio de Desarrollo Agrario y Riego

SISAP

Papa

Abastecimiento y Precios en Lima

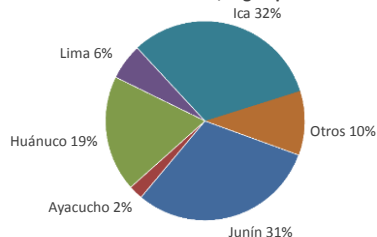


Dirección General de Estadística, Seguimiento y Evaluación de Políticas - DGESEP
Dirección de Estadística e Información Agraria - DEIA

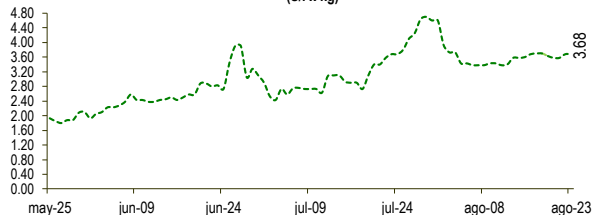
Sistema de Información de Abastecimiento y Precios (SISAP)

Lima, martes 23 de agosto del 2022

Oferta de Papa en el Gran Mercado Mayorista de Lima los últimos siete días, según procedencia



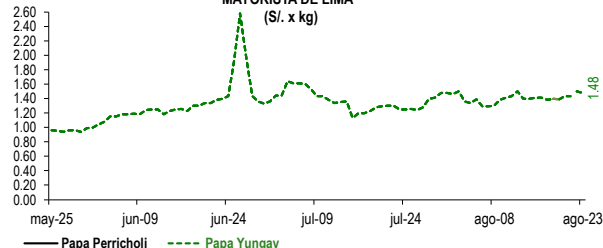
PRECIOS DE PAPA AMARILLA EN EL GRAN MERCADO MAYORISTA DE LIMA (S/. x kg)



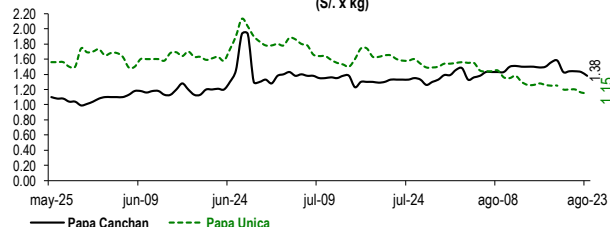
LIMA METROPOLITANA: PRECIOS DE PAPA SEGÚN VARIEDAD

VARIEDAD	Precio Promedio (Ult. 7 días)	PRECIO (S/. x Kg.)		
		lun-22	mar-23	Variación
Perricholi				
Yungay	1.42	1.50	1.48	-1.3%
Canchan	1.48	1.43	1.38	-3.5%
Unica	1.22	1.16	1.15	-0.9%
Huamantanga	2.52	2.58	2.58	0.0%
Tumbay (amarilla)	3.65	3.68	3.68	0.0%
Peruanita	2.66	3.00	2.63	-12.3%
Huayro	2.03	2.20	2.03	-7.7%

PRECIOS DE PAPA PERRICHOLI Y YUNGAY EN EL GRAN MERCADO MAYORISTA DE LIMA (S/. x kg)



PRECIOS DE PAPA CANCHAN Y UNICA EN EL GRAN MERCADO MAYORISTA DE LIMA (S/. x kg)

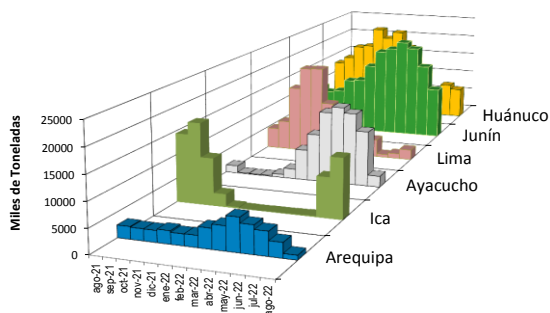
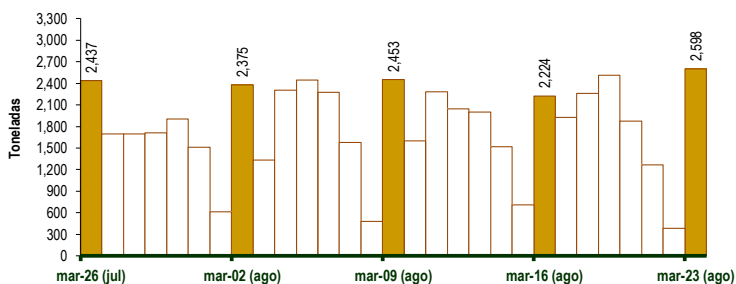


GRAN MERCADO MAYORISTA DE LIMA : ABASTECIMIENTO DE PAPA SEGÚN PROCEDENCIA (t)

	ago mar-16	ago mié-17	ago jue-18	ago vie-19	ago sáb-20	ago dom-21	ago lun-22	ago mar-23
Lima	170	207	94	102	72	83		129
Arequipa	29		92	40	124	31		114
Ica	657	845	711	834	551	350	39	944
Huánuco	319	265	389	866	295	79	135	435
Junín	725	459	748	451	620	639	159	492
Pasco	93	76	101	67	43	6		131
Ayacucho	44	56	70		66	19	32	125
Otros	187	22	55	153	100	61	18	228
TOTAL	2,224	1,930	2,260	2,513	1,871	1,268	383	2,598

... Sin información

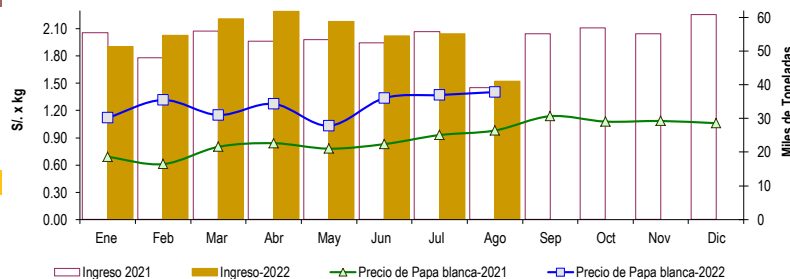
INGRESO DE PAPA DURANTE LAS ÚLTIMAS CUATRO SEMANAS AL GRAN MERCADO MAYORISTA DE LIMA (t)



2/ El año 2022 esta actualizado al día 23 de Agosto

INGRESOS Y PRECIOS MENSUALES DE PAPA EN EL GRAN MERCADO MAYORISTA DE LIMA: 2021 -2022

	Ingreso Total (t)			Precio de Papa Blanca (S/. por kg)		
	2021	2022	Var	2021	2022	Var.
Enero	55,419	51,419	-7.2%	0.69	1.12	62.3%
Febrero	48,047	54,703	13.9%	0.61	1.32	115.7%
Marzo	55,879	59,619	6.7%	0.80	1.15	43.8%
Abril	53,005	61,760	16.5%	0.84	1.27	51.5%
Mayo	53,363	58,827	10.2%	0.78	1.03	32.4%
Junio	52,523	54,495	3.8%	0.83	1.34	61.1%
Julio	55,853	55,079	-1.4%	0.93	1.37	47.4%
Agosto 3/	39,170	41,066	4.8%	0.98	1.40	43.2%
Setiembre	55,115			1.14		
Octubre	56,929			1.08		
Noviembre	55,155			1.09		
Diciembre	60,841			1.06		



3/ En Agosto del 2021 y 2022 está actualizado al día 23

Nota

La información de abastecimiento está actualizada al día de hoy.

Fuente: EMMSA - Gran Mercado Mayorista de Lima

Elaboración : Sistema Integrado de Estadística Agraria (SIEA)

