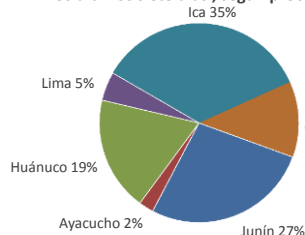


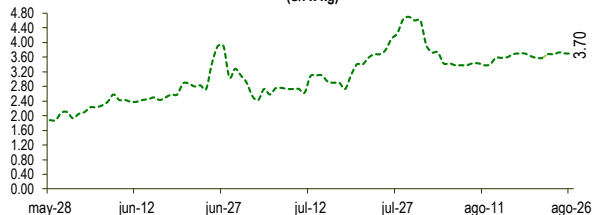


Lima, viernes 26 de agosto del 2022

Oferta de Papa en el Gran Mercado Mayorista de Lima los últimos siete días, según procedencia



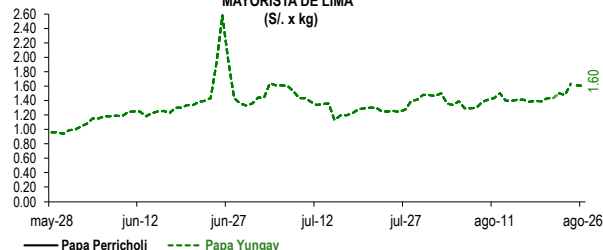
PRECIOS DE PAPA AMARILLA EN EL GRAN MERCADO MAYORISTA DE LIMA (S/./ x kg)



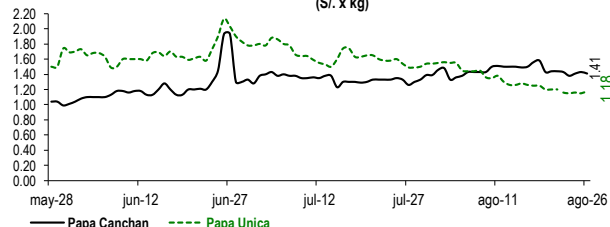
LIMA METROPOLITANA: PRECIOS DE PAPA SEGÚN VARIEDAD

Papa	Precio Promedio (Ult. 7 días)	PRECIO (S/./ x Kg.)		
		jue-25	vie-26	Variación
Perricholi				
Yungay	1.50	1.61	1.60	-0.6%
Canchan	1.42	1.43	1.41	-1.4%
Unica	1.17	1.15	1.18	2.6%
Huamantanga	2.53	2.58	2.60	0.8%
Tumbay (amarilla)	3.65	3.70	3.70	0.0%
Peruanita	2.67	2.70	2.73	1.1%
Huayro	2.04	2.08	2.13	2.4%

PRECIOS DE PAPA PERRICHOLI Y YUNGAY EN EL GRAN MERCADO MAYORISTA DE LIMA (S/./ x kg)



PRECIOS DE PAPA CANCHAN Y UNICA EN EL GRAN MERCADO MAYORISTA DE LIMA (S/./ x kg)

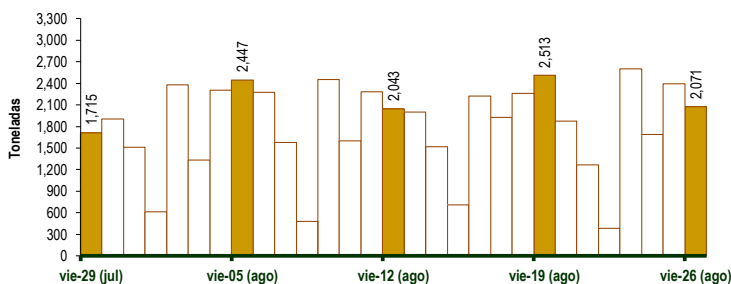


GRAN MERCADO MAYORISTA DE LIMA : ABASTECIMIENTO DE PAPA SEGÚN PROCEDENCIA (t)

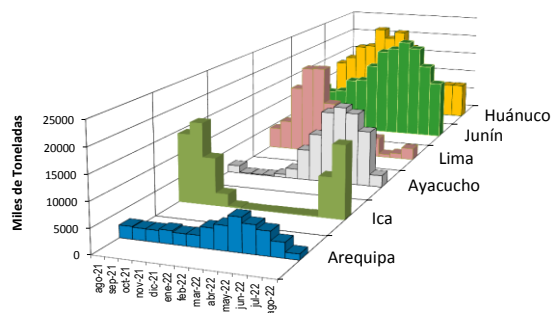
	ago vie-19	ago sáb-20	ago dom-21	ago lun-22	ago mar-23	ago mié-24	ago jue-25	ago vie-26
Lima	102	72	83	129	45	164	96	
Arequipa	40	124	31	114	98	107	26	
Ica	834	551	350	39	944	814	903	824
Huánuco	866	295	79	135	435	100	453	504
Junín	451	620	639	159	492	473	616	405
Pasco	67	43	6	131	36	80	73	
Ayacucho	66	19	32	125	47	16	58	
Otros	153	100	61	18	228	73	54	85
TOTAL	2,513	1,871	1,268	383	2,598	1,686	2,393	2,071

... Sin información

INGRESO DE PAPA DURANTE LAS ÚLTIMAS CUATRO SEMANAS AL GRAN MERCADO MAYORISTA DE LIMA (t)



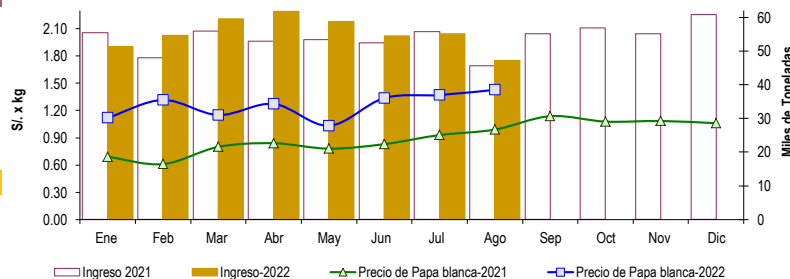
PRINCIPALES REGIONES QUE ABASTECEN DE PAPA A LIMA METROPOLITANA Periodo: Agosto 2021 - Agosto 2022 (t) 2/



2/ El año 2022 esta actualizado al día 26 de Agosto

INGRESOS Y PRECIOS MENSUALES DE PAPA EN EL GRAN MERCADO MAYORISTA DE LIMA: 2021 -2022

	Ingreso Total (t)			Precio de Papa Blanca (S/./ por kg)		
	2021	2022	Var	2021	2022	Var.
Enero	55,419	51,419	-7.2%	0.69	1.12	62.3%
Febrero	48,047	54,703	13.9%	0.61	1.32	115.7%
Marzo	55,879	59,619	6.7%	0.80	1.15	43.8%
Abril	53,005	61,760	16.5%	0.84	1.27	51.5%
Mayo	53,363	58,827	10.2%	0.78	1.03	32.4%
Junio	52,523	54,495	3.8%	0.83	1.34	61.1%
Julio	55,853	55,079	-1.4%	0.93	1.37	47.4%
Agosto 3/	45,650	47,216	3.4%	0.99	1.43	44.2%
Setiembre	55,115			1.14		
Octubre	56,929			1.08		
Noviembre	55,155			1.09		
Diciembre	60,841			1.06		



3/ En Agosto del 2021 y 2022 está actualizado al día 26

Nota

La información de abastecimiento está actualizada al día de hoy.

Fuente: EMMSA - Gran Mercado Mayorista de Lima

Elaboración: Sistema Integrado de Estadística Agraria (SIEA)