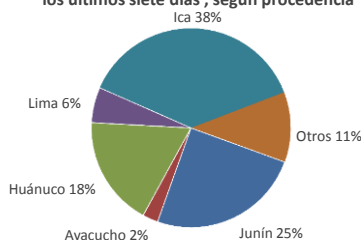


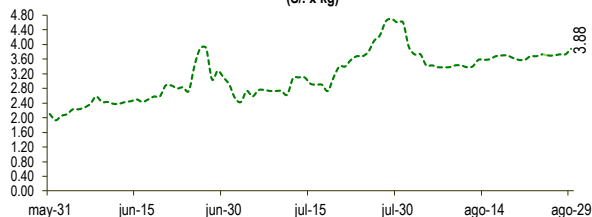


Lima, lunes 29 de agosto del 2022

Oferta de Papa en el Gran Mercado Mayorista de Lima los últimos siete días, según procedencia



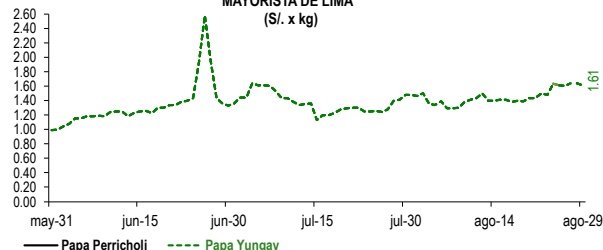
PRECIOS DE PAPA AMARILLA EN EL GRAN MERCADO MAYORISTA DE LIMA (S/. x kg)



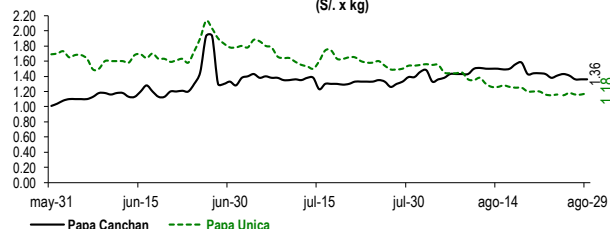
LIMA METROPOLITANA: PRECIOS DE PAPA SEGÚN VARIEDAD

VARIEDAD	Precio Promedio (Ult. 7 días)	PRECIO (S/. x Kg.)		
		dom-28	lun-29	Variación
Perricholi				
Yungay	1.59	1.64	1.61	-1.8%
Canchan	1.40	1.36	1.36	0.0%
Unica	1.16	1.16	1.18	1.7%
Huamantanga	2.58	2.55	2.60	2.0%
Tumbay (amarilla)	3.71	3.73	3.88	4.0%
Peruanita	2.79	2.88	3.10	7.6%
Huayro	2.08	2.03	2.20	8.4%

PRECIOS DE PAPA PERRICHOLI Y YUNGAY EN EL GRAN MERCADO MAYORISTA DE LIMA (S/. x kg)



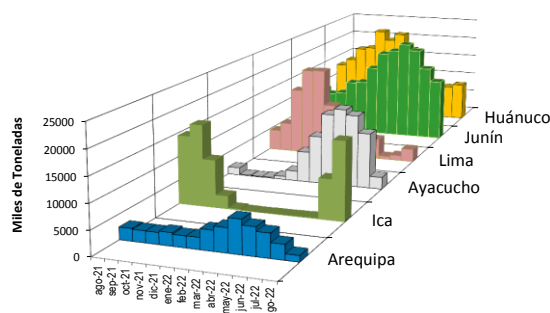
PRECIOS DE PAPA CANCHAN Y UNICA EN EL GRAN MERCADO MAYORISTA DE LIMA (S/. x kg)



GRAN MERCADO MAYORISTA DE LIMA : ABASTECIMIENTO DE PAPA SEGÚN PROCEDENCIA (t)

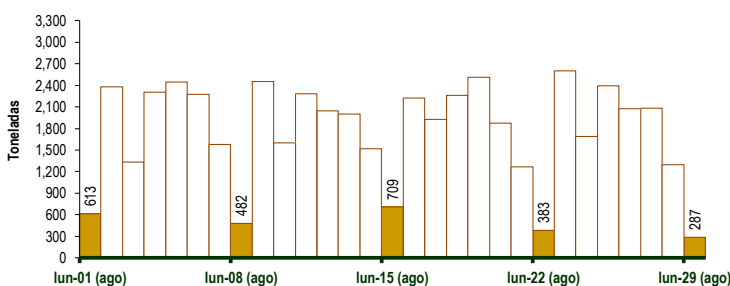
	ago lun-22	ago mar-23	ago mié-24	ago jue-25	ago vie-26	ago sáb-27	ago dom-28	ago lun-29
Lima	129	45	164	96	142	143		
Arequipa		114	98	107	26	66		22
Ica	39	944	814	903	824	829	345	59
Huánuco	135	435	100	453	504	355	255	92
Junín	159	492	473	616	405	531	437	47
Pasco		131	36	80	73	67	17	
Ayacucho	32	125	47	16	58	14	24	33
Otros	18	228	73	54	85	143	9	34
TOTAL	383	2,598	1,686	2,393	2,071	2,081	1,296	287

PRINCIPALES REGIONES QUE ABASTECEN DE PAPA A LIMA METROPOLITANA Periodo: Agosto 2021 - Agosto 2022 (t) 2/



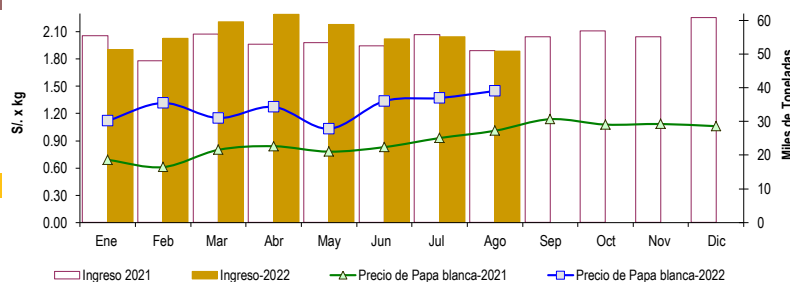
2/ El año 2022 esta actualizado al día 29 de Agosto

INGRESO DE PAPA DURANTE LAS ÚLTIMAS CUATRO SEMANAS AL GRAN MERCADO MAYORISTA DE LIMA (t)



INGRESOS Y PRECIOS MENSUALES DE PAPA EN EL GRAN MERCADO MAYORISTA DE LIMA: 2021 -2022

	Ingreso Total (t)			Precio de Papa Blanca (S/. por kg)		
	2021	2022	Var	2021	2022	Var.
Enero	55,419	51,419	-7.2%	0.69	1.12	62.3%
Febrero	48,047	54,703	13.9%	0.61	1.32	115.7%
Marzo	55,879	59,619	6.7%	0.80	1.15	43.8%
Abril	53,005	61,760	16.5%	0.84	1.27	51.5%
Mayo	53,363	58,827	10.2%	0.78	1.03	32.4%
Junio	52,523	54,495	3.8%	0.83	1.34	61.1%
Julio	55,853	55,079	-1.4%	0.93	1.37	47.4%
Agosto 3/	50,962	50,880	-0.2%	1.01	1.45	43.4%
Setiembre	55,115			1.14		
Octubre	56,929			1.08		
Noviembre	55,155			1.09		
Diciembre	60,841			1.06		



3/ En Agosto del 2021 y 2022 está actualizado al día 29

Nota

La información de abastecimiento está actualizada al día de hoy.

Fuente: EMMSA - Gran Mercado Mayorista de Lima

Elaboración: Sistema Integrado de Estadística Agraria (SIEA)