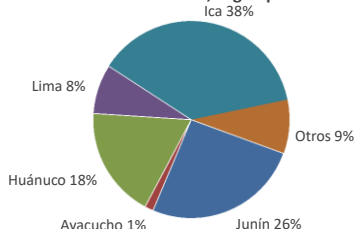




Lima, jueves 01 de Setiembre del 2022

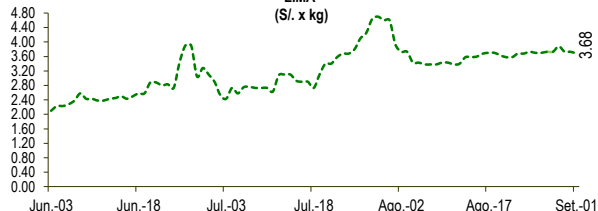
Oferta de Papa en el Gran Mercado Mayorista de Lima los últimos siete días, según procedencia



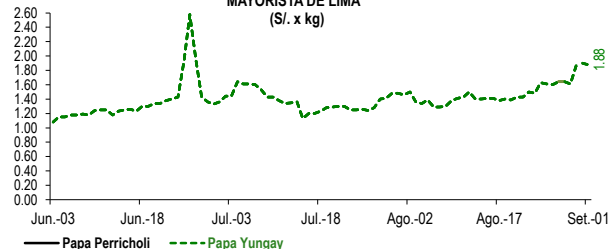
LIMA METROPOLITANA: PRECIOS DE PAPA SEGÚN VARIEDAD

PAPA	Precio Promedio (Ult. 7 días)	PRECIO (S/. x Kg.)		
		mié-31	jue-01	Variación
Perricholi				
Yungay	1.70	1.90	1.88	-1.1%
Canchan	1.38	1.33	1.31	-1.5%
Unica	1.23	1.40	1.38	-1.4%
Huamantanga	2.65	2.88	2.88	0.0%
Tumbay (amarilla)	3.74	3.73	3.68	-1.3%
Peruanita	2.90	2.93	2.88	-1.7%
Huayro	2.19	2.43	2.38	-2.1%

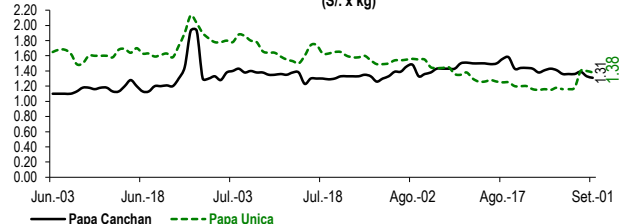
PRECIOS DE PAPA AMARILLA EN EL GRAN MERCADO MAYORISTA DE LIMA (S/. x kg)



PRECIOS DE PAPA PERRICHOLI Y YUNGAY EN EL GRAN MERCADO MAYORISTA DE LIMA (S/. x kg)



PRECIOS DE PAPA CANCHAN Y UNICA EN EL GRAN MERCADO MAYORISTA DE LIMA (S/. x kg)

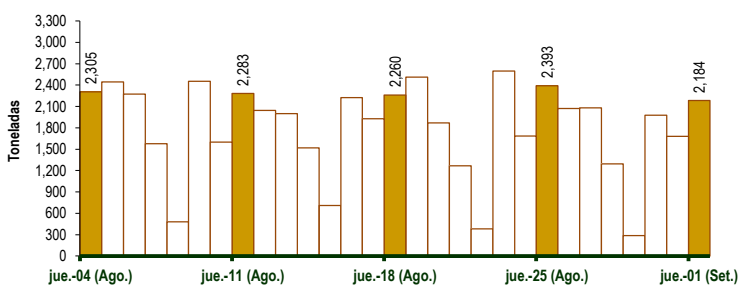


GRAN MERCADO MAYORISTA DE LIMA : ABASTECIMIENTO DE PAPA SEGÚN PROCEDENCIA (t)

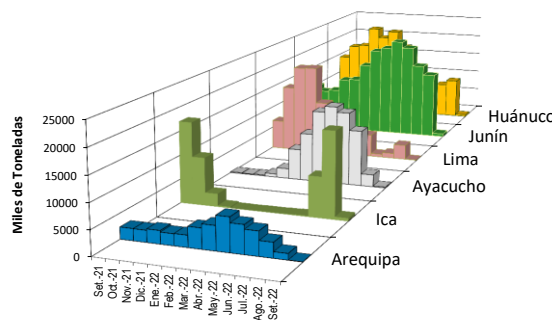
	Ago jue-25	Ago vie-26	Ago sáb-27	Ago dom-28	Ago lun-29	Ago mar-30	Ago mié-31	Set jue-01
Lima	164	96	142	143		214	199	38
Arequipa	107	26		66	22			31
Ica	903	824	829	345	59	582	888	637
Huánuco	453	504	355	255	92	328	161	447
Junín	616	405	531	437	47	634	373	676
Pasco	80	73	67	17		72	23	57
Ayacucho	16	58	14	24	33		22	191
Otros	54	85	143	9	34	147	17	107
<b>TOTAL</b>	<b>2,393</b>	<b>2,071</b>	<b>2,081</b>	<b>1,296</b>	<b>287</b>	<b>1,977</b>	<b>1,683</b>	<b>2,184</b>

... Sin información

INGRESO DE PAPA DURANTE LAS ÚLTIMAS CUATRO SEMANAS AL GRAN MERCADO MAYORISTA DE LIMA ( t )



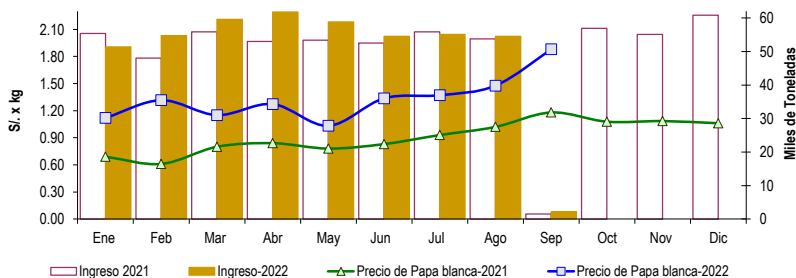
PRINCIPALES REGIONES QUE ABASTECEN DE PAPA A LIMA METROPOLITANA Periodo: Setiembre 2021 - Setiembre 2022 ( t ) 2/



2/ El año 2022 esta actualizado al día 01 de Setiembre

INGRESOS Y PRECIOS MENSUALES DE PAPA EN EL GRAN MERCADO MAYORISTA DE LIMA: 2021 -2022

	Ingreso Total (t)			Precio de Papa Blanca (S/. por kg)		
	2021	2022	Var.	2021	2022	Var.
Enero	55,419	51,419	-7.2%	0.69	1.12	62.3%
Febrero	48,047	54,703	13.9%	0.61	1.32	115.7%
Marzo	55,879	59,619	6.7%	0.80	1.15	43.8%
Abril	53,005	61,760	16.5%	0.84	1.27	51.5%
Mayo	53,363	58,827	10.2%	0.78	1.03	32.4%
Junio	52,523	54,495	3.8%	0.83	1.34	61.1%
Julio	55,853	55,079	-1.4%	0.93	1.37	47.4%
Agosto	53,776	54,540	1.4%	1.02	1.48	44.8%
<b>Setiembre 3/</b>	<b>1,527</b>	<b>2,184</b>	<b>43.0%</b>	<b>1.18</b>	<b>1.88</b>	<b>59.3%</b>
Octubre	56,929			1.08		
Noviembre	55,155			1.09		
Diciembre	60,841			1.06		



3/ En Setiembre del 2021 y 2022 está actualizado al día 01

**Nota**

La información de abastecimiento está actualizada al día de hoy.

Fuente: EMMSA - Gran Mercado Mayorista de Lima

Elaboración : Sistema Integrado de Estadística Agraria (SIEA)