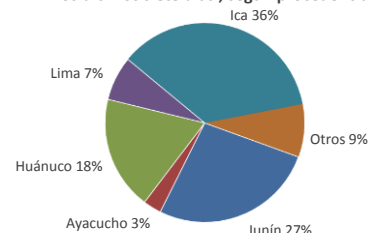


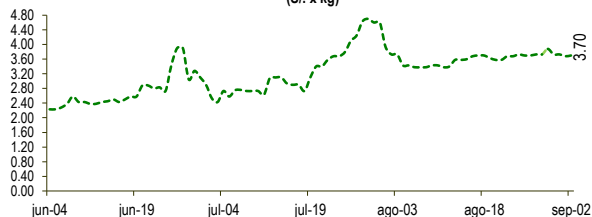


Lima, viernes 02 de septiembre del 2022

Oferta de Papa en el Gran Mercado Mayorista de Lima los últimos siete días, según procedencia



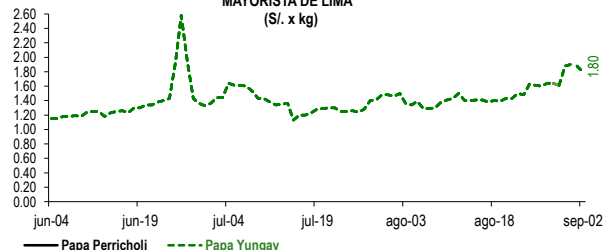
PRECIOS DE PAPA AMARILLA EN EL GRAN MERCADO MAYORISTA DE LIMA (S/. x kg)



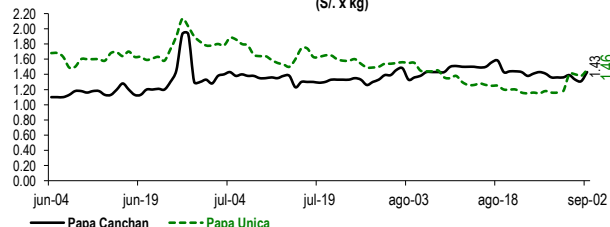
LIMA METROPOLITANA: PRECIOS DE PAPA SEGÚN VARIEDAD

VARIEDAD	Precio Promedio (Ult. 7 días)	PRECIO (S/. x Kg.)		
		jue-01	vie-02	Variación
Perricholi				
Yungay	1.74	1.88	1.80	-4.3%
Canchan	1.36	1.31	1.43	9.2%
Unica	1.27	1.38	1.46	5.8%
Huamantanga	2.69	2.88	2.73	-5.2%
Tumbay (amarilla)	3.74	3.68	3.70	0.5%
Peruanita	2.93	2.88	2.88	0.0%
Huayro	2.23	2.38	2.43	2.1%

PRECIOS DE PAPA PERRICHOLI Y YUNGAY EN EL GRAN MERCADO MAYORISTA DE LIMA (S/. x kg)



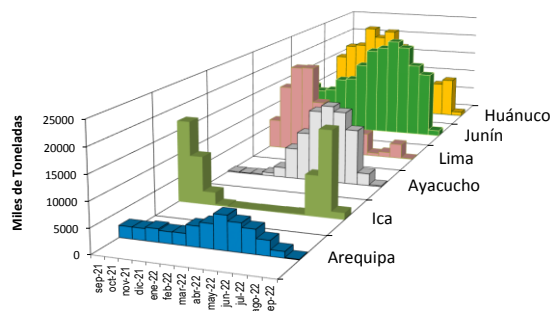
PRECIOS DE PAPA CANCHAN Y UNICA EN EL GRAN MERCADO MAYORISTA DE LIMA (S/. x kg)



GRAN MERCADO MAYORISTA DE LIMA : ABASTECIMIENTO DE PAPA SEGÚN PROCEDENCIA (t)

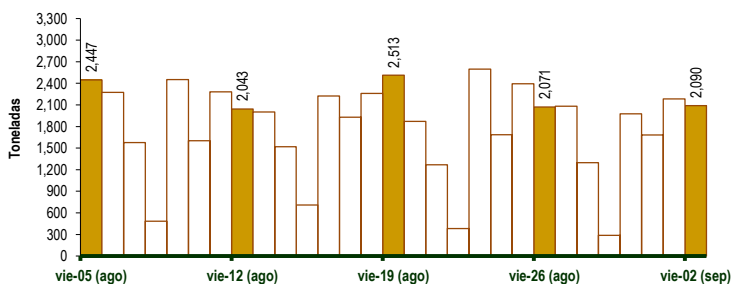
	ago vie-26	ago sáb-27	ago dom-28	ago lun-29	ago mar-30	ago mié-31	sep jue-01	sep vie-02
Lima	96	142	143		214	199	38	44
Arequipa	26		66	22			31	78
Ica	824	829	345	59	582	888	637	753
Huánuco	504	355	255	92	328	161	447	469
Junín	405	531	437	47	634	373	676	618
Pasco	73	67	17		72	23	57	65
Ayacucho	58	14	24	33		22	191	24
Otros	85	143	9	34	147	17	107	39
TOTAL	2,071	2,081	1,296	287	1,977	1,683	2,184	2,090

PRINCIPALES REGIONES QUE ABASTECEN DE PAPA A LIMA METROPOLITANA Período: Setiembre 2021 - Setiembre 2022 (t) 2/



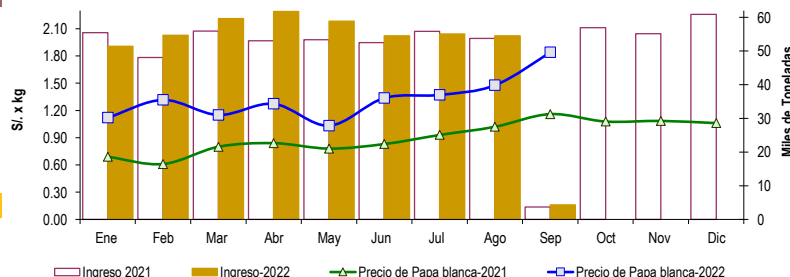
2/ El año 2022 está actualizado al día 02 de Setiembre

INGRESO DE PAPA DURANTE LAS ÚLTIMAS CUATRO SEMANAS AL GRAN MERCADO MAYORISTA DE LIMA (t)



INGRESOS Y PRECIOS MENSUALES DE PAPA EN EL GRAN MERCADO MAYORISTA DE LIMA: 2021 -2022

	Ingreso Total (t)			Precio de Papa Blanca (S/. por kg)		
	2021	2022	Var	2021	2022	Var.
Enero	55,419	51,419	-7.2%	0.69	1.12	62.3%
Febrero	48,047	54,703	13.9%	0.61	1.32	115.7%
Marzo	55,879	59,619	6.7%	0.80	1.15	43.8%
Abril	53,005	61,760	16.5%	0.84	1.27	51.5%
Mayo	53,363	58,827	10.2%	0.78	1.03	32.4%
Junio	52,523	54,495	3.8%	0.83	1.34	61.1%
Julio	55,853	55,079	-1.4%	0.93	1.37	47.4%
Agosto	53,776	54,540	1.4%	1.02	1.48	44.8%
Setiembre 3/	3,682	4,274	16.1%	1.16	1.84	58.6%
Octubre	56,929			1.08		
Noviembre	55,155			1.09		
Diciembre	60,841			1.06		



3/ En Setiembre del 2021 y 2022 está actualizado al día 02

Nota

La información de abastecimiento está actualizada al día de hoy.

Fuente: EMMSA - Gran Mercado Mayorista de Lima

Elaboración: Sistema Integrado de Estadística Agraria (SIEA)