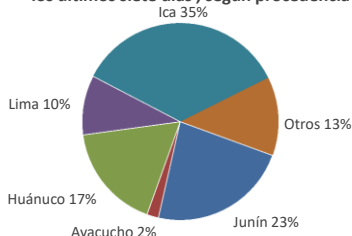




Lima, martes 13 de Setiembre del 2022

Oferta de Papa en el Gran Mercado Mayorista de Lima los últimos siete días, según procedencia



LIMA METROPOLITANA: PRECIOS DE PAPA SEGÚN VARIEDAD

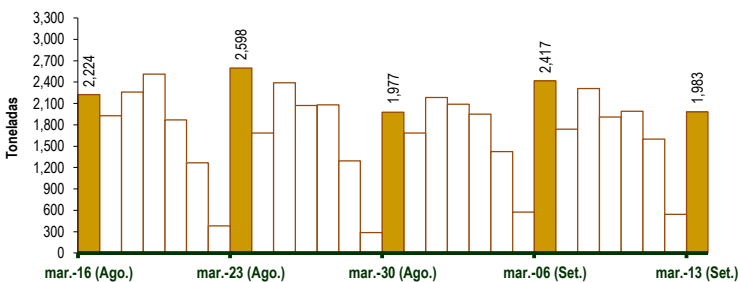
Papa	Precio Promedio (Ult. 7 días)	PRECIO (\$/. x Kg.)		
		lun-12	mar-13	Variación
Perricholi				
Yungay	1.80	1.79	1.93	7.8%
Canchan	1.55	1.60	1.66	3.7%
Unica	1.52	1.55	1.60	3.2%
Huamantanga	2.89	3.13	3.15	0.6%
Tumbay (amarilla)	4.12	4.58	4.68	2.2%
Peruanita	3.50	4.05	3.93	-3.0%
Huayro	2.85	3.43	3.43	0.0%

GRAN MERCADO MAYORISTA DE LIMA : ABASTECIMIENTO DE PAPA SEGÚN PROCEDENCIA (t)

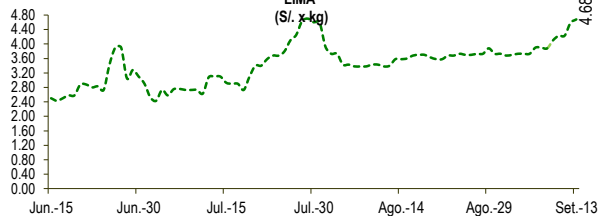
	Set mar-06	Set mié-07	Set jue-08	Set vie-09	Set sáb-10	Set dom-11	Set lun-12	Set mar-13
Lima	82	151	232	247	128	382		255
Arequipa	119	60	86	31	222	126	140	31
Ica	923	823	720	593	670	547	107	511
Huánuco	459	214	602	380	243	147	128	490
Junín	467	414	509	478	596	293	125	526
Pasco	70	32	41	51	20			38
Ayacucho	94	11	57	35				59
Otros	203	36	65	128	76	107	3	73
TOTAL	2,417	1,741	2,312	1,908	1,990	1,602	545	1,983

... Sin información

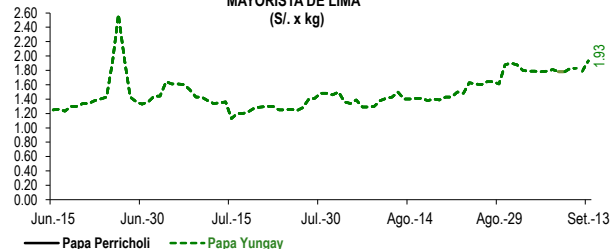
INGRESO DE PAPA DURANTE LAS ÚLTIMAS CUATRO SEMANAS AL GRAN MERCADO MAYORISTA DE LIMA (t)



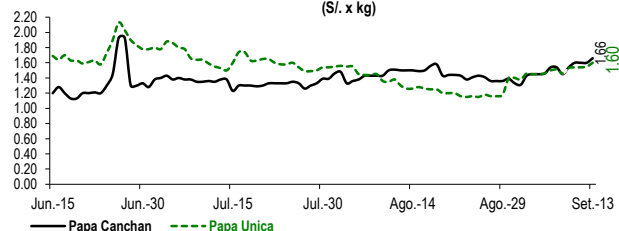
PRECIOS DE PAPA AMARILLA EN EL GRAN MERCADO MAYORISTA DE LIMA (\$/. x kg)



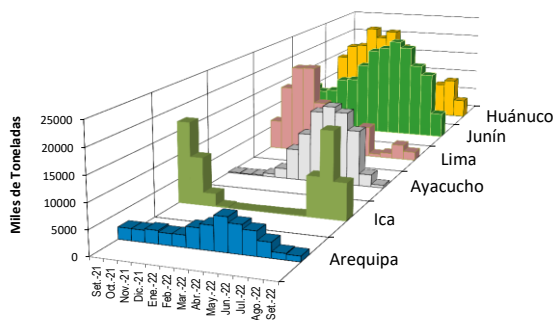
PRECIOS DE PAPA PERRICHOLI Y YUNGAY EN EL GRAN MERCADO MAYORISTA DE LIMA (\$/. x kg)



PRECIOS DE PAPA CANCHAN Y UNICA EN EL GRAN MERCADO MAYORISTA DE LIMA (\$/. x kg)



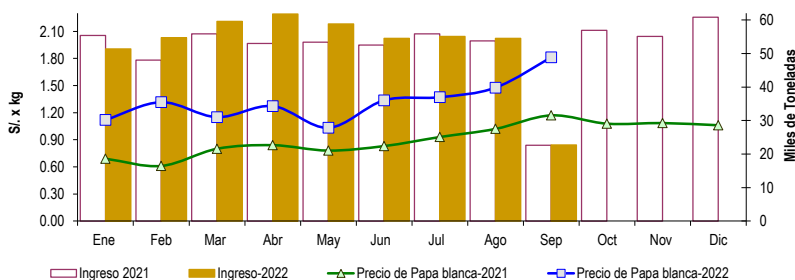
PRINCIPALES REGIONES QUE ABASTECEN DE PAPA A LIMA METROPOLITANA Periodo: Setiembre 2021 - Setiembre 2022 (t) 2/



2/ El año 2022 esta actualizado al día 13 de Setiembre

INGRESOS Y PRECIOS MENSUALES DE PAPA EN EL GRAN MERCADO MAYORISTA DE LIMA: 2021 -2022

	Ingreso Total (t)			Precio de Papa Blanca (\$/. por kg)		
	2021	2022	Var.	2021	2022	Var.
Enero	55,419	51,419	-7.2%	0.69	1.12	62.3%
Febrero	48,047	54,703	13.9%	0.61	1.32	115.7%
Marzo	55,879	59,619	6.7%	0.80	1.15	43.8%
Abril	53,005	61,760	16.5%	0.84	1.27	51.5%
Mayo	53,363	58,827	10.2%	0.78	1.03	32.4%
Junio	52,523	54,495	3.8%	0.83	1.34	61.1%
Julio	55,853	55,079	-1.4%	0.93	1.37	47.4%
Agosto	53,776	54,540	1.4%	1.02	1.48	44.8%
Setiembre 3/	22,618	22,723	0.5%	1.17	1.81	55.0%
Octubre	56,929			1.08		
Noviembre	55,155			1.09		
Diciembre	60,841			1.06		



3/ En Setiembre del 2021 y 2022 está actualizado al día 13

Nota

La información de abastecimiento está actualizada al día de hoy.

Fuente: EMMSA - Gran Mercado Mayorista de Lima

Elaboración: Sistema Integrado de Estadística Agraria (SIEA)