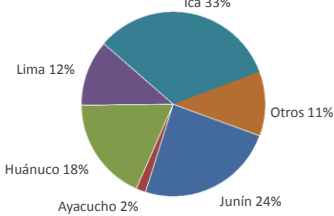




Lima, miércoles 14 de septiembre del 2022

Oferta de Papa en el Gran Mercado Mayorista de Lima los últimos siete días, según procedencia



LIMA METROPOLITANA: PRECIOS DE PAPA SEGÚN VARIEDAD

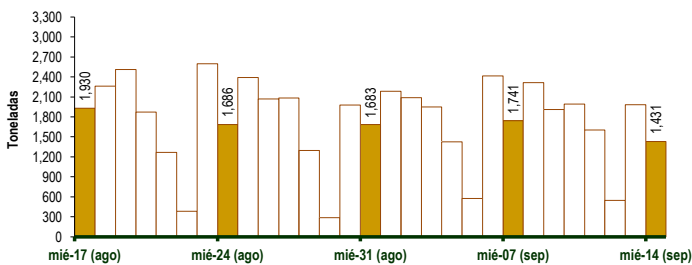
Papa	Precio Promedio (Ult. 7 días)	PRECIO (S/. x Kg.)		
		mar-13	mié-14	Variación
Perricholi	1.82	1.93	1.93	0.0%
Yungay	1.57	1.66	1.80	8.4%
Canchan	1.53	1.60	1.63	1.9%
Unica	2.93	3.15	2.93	-7.0%
Huamantanga	4.23	4.68	5.10	9.0%
Tumbay (amarilla)	3.62	3.93	4.05	3.1%
Peruanita	2.96	3.43	3.43	0.0%

GRAN MERCADO MAYORISTA DE LIMA : ABASTECIMIENTO DE PAPA SEGÚN PROCEDENCIA (t)

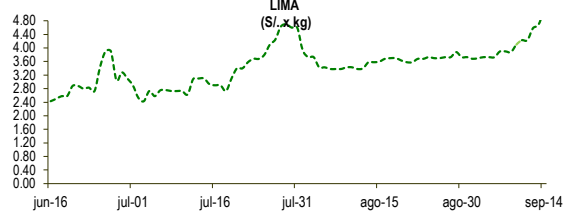
	sep mié-07	sep jue-08	sep vie-09	sep sáb-10	sep dom-11	sep lun-12	sep mar-13	sep mié-14
Lima	151	232	247	128	382	255	16	16
Arequipa	60	86	31	222	126	140	31	66
Ica	823	720	593	670	547	107	511	770
Huánuco	214	602	380	243	147	128	490	214
Junín	414	509	478	596	293	125	526	289
Pasco	32	41	51	20	38	10	38	10
Ayacucho	11	57	35	42	59	50	36	65
Otros	36	65	128	76	107	3	73	16
TOTAL	1,741	2,312	1,908	1,990	1,602	545	1,983	1,431

... Sin información

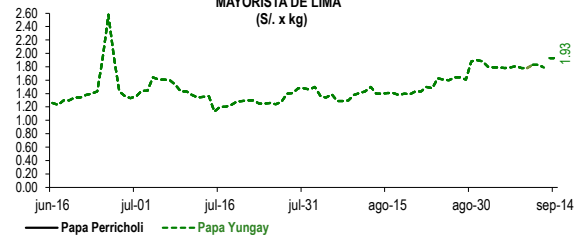
INGRESO DE PAPA DURANTE LAS ÚLTIMAS CUATRO SEMANAS AL GRAN MERCADO MAYORISTA DE LIMA (t)



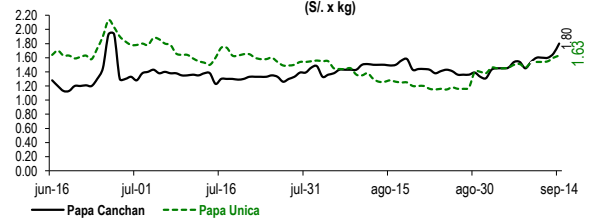
PRECIOS DE PAPA AMARILLA EN EL GRAN MERCADO MAYORISTA DE LIMA (S/. x kg)



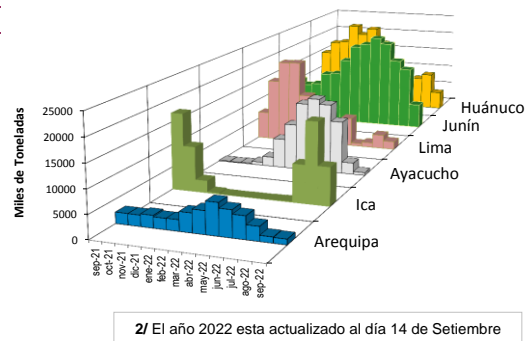
PRECIOS DE PAPA PERRICHOLI Y YUNGAY EN EL GRAN MERCADO MAYORISTA DE LIMA (S/. x kg)



PRECIOS DE PAPA CANCHAN Y UNICA EN EL GRAN MERCADO MAYORISTA DE LIMA (S/. x kg)



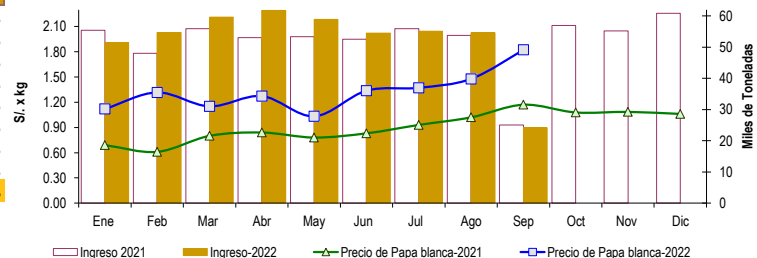
PRINCIPALES REGIONES QUE ABASTECEN DE PAPA A LIMA METROPOLITANA Periodo: Setiembre 2021 - Setiembre 2022 (t) 2/



2/ El año 2022 esta actualizado al día 14 de Setiembre

INGRESOS Y PRECIOS MENSUALES DE PAPA EN EL GRAN MERCADO MAYORISTA DE LIMA: 2021 -2022

	Ingreso Total (t)			Precio de Papa Blanca (S/. por kg)		
	2021	2022	Var.	2021	2022	Var.
Enero	55,419	51,419	-7.2%	0.69	1.12	62.3%
Febrero	48,047	54,703	13.9%	0.61	1.32	115.7%
Marzo	55,879	59,619	6.7%	0.80	1.15	43.8%
Abril	53,005	61,760	16.5%	0.84	1.27	51.5%
Mayo	53,363	58,827	10.2%	0.78	1.03	32.4%
Junio	52,523	54,495	3.8%	0.83	1.34	61.1%
Julio	55,853	55,079	-1.4%	0.93	1.37	47.4%
Agosto	53,776	54,540	1.4%	1.02	1.48	44.8%
Setiembre 3/	25,034	24,154	-3.5%	1.17	1.82	55.7%
Octubre	56,929			1.08		
Noviembre	55,155			1.09		
Diciembre	60,841			1.06		



3/ En Setiembre del 2021 y 2022 está actualizado al día 14

Nota

La información de abastecimiento está actualizada al día de hoy.

Fuente: EMMSA - Gran Mercado Mayorista de Lima

Elaboración: Sistema Integrado de Estadística Agraria (SIEA)