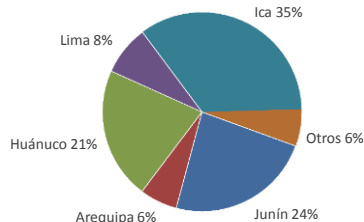


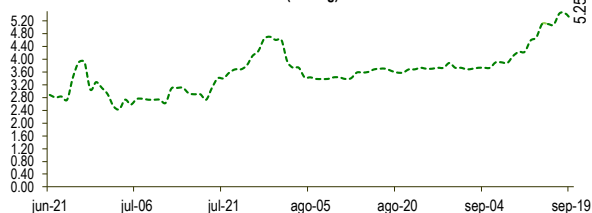


Lima, lunes 19 de septiembre del 2022

Oferta de Papa en el Gran Mercado Mayorista de Lima los últimos siete días, según procedencia



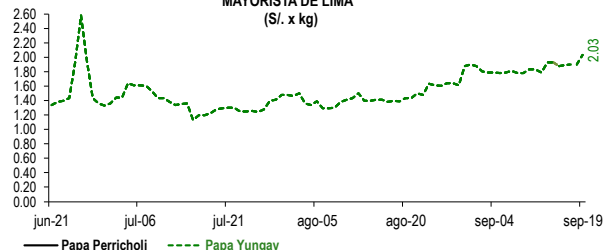
PRECIOS DE PAPA AMARILLA EN EL GRAN MERCADO MAYORISTA DE LIMA (S/. x kg)



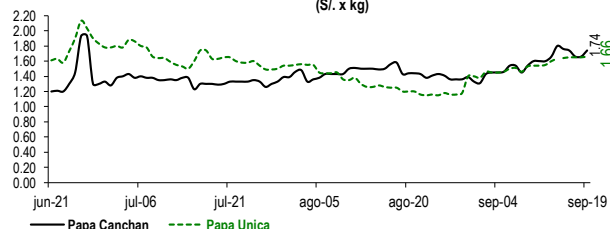
LIMA METROPOLITANA: PRECIOS DE PAPA SEGÚN VARIEDAD

VARIEDAD	Precio Promedio (Ult. 7 días)	PRECIO (S/. x Kg.)		
		dom-18	lun-19	Variación
Perricholi				
Yungay	1.89	1.90	2.03	6.8%
Canchan	1.70	1.66	1.74	4.8%
Unica	1.62	1.65	1.66	0.6%
Huamantanga	3.02	3.08	3.23	4.9%
Tumbay (amarilla)	5.06	5.43	5.25	-3.3%
Peruanita	4.19	4.58	4.43	-3.3%
Huayro	3.41	3.40	3.40	0.0%

PRECIOS DE PAPA PERRICHOLI Y YUNGAY EN EL GRAN MERCADO MAYORISTA DE LIMA (S/. x kg)



PRECIOS DE PAPA CANCHAN Y UNICA EN EL GRAN MERCADO MAYORISTA DE LIMA (S/. x kg)

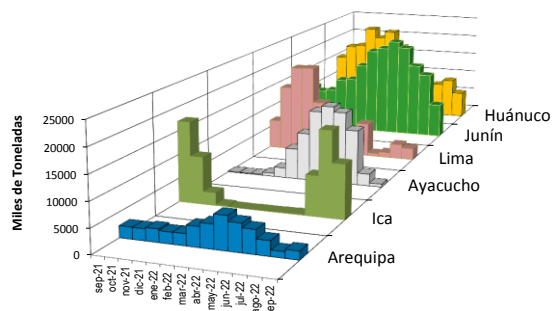
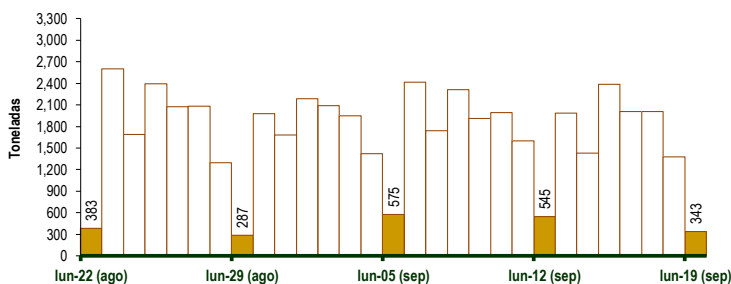


GRAN MERCADO MAYORISTA DE LIMA : ABASTECIMIENTO DE PAPA SEGÚN PROCEDENCIA (t)

	sep lun-12	sep mar-13	sep mié-14	sep jue-15	sep vie-16	sep sáb-17	sep dom-18	sep lun-19
Lima		255	16	108	136	335	99	3
Arequipa	140	31	66	176	177	97	31	62
Ica	107	511	770	859	707	651	472	131
Huánuco	128	490	214	585	434	301	365	58
Junín	125	526	289	566	403	509	353	89
Pasco		38	10	32	59			
Ayacucho	42	59	50		31			
Otros	3	73	16	60	114	58		0
<b>TOTAL</b>	<b>545</b>	<b>1,983</b>	<b>1,431</b>	<b>2,386</b>	<b>2,007</b>	<b>2,007</b>	<b>1,378</b>	<b>343</b>

... Sin información

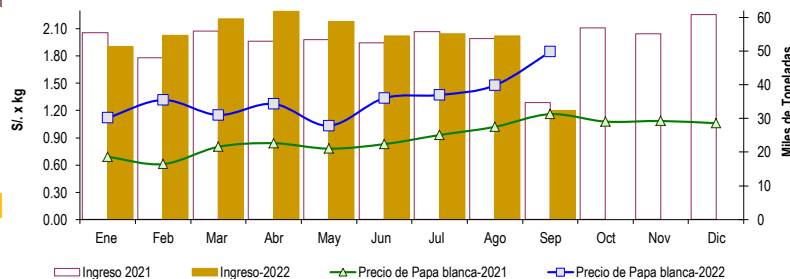
INGRESO DE PAPA DURANTE LAS ÚLTIMAS CUATRO SEMANAS AL GRAN MERCADO MAYORISTA DE LIMA (t)



2/ El año 2022 está actualizado al día 19 de Septiembre

INGRESOS Y PRECIOS MENSUALES DE PAPA EN EL GRAN MERCADO MAYORISTA DE LIMA: 2021 -2022

	Ingreso Total (t)			Precio de Papa Blanca (S/. por kg)		
	2021	2022	Var	2021	2022	Var.
Enero	55,419	51,419	-7.2%	0.69	1.12	62.3%
Febrero	48,047	54,703	13.9%	0.61	1.32	115.7%
Marzo	55,879	59,619	6.7%	0.80	1.15	43.8%
Abril	53,005	61,760	16.5%	0.84	1.27	51.5%
Mayo	53,363	58,827	10.2%	0.78	1.03	32.4%
Junio	52,523	54,495	3.8%	0.83	1.34	61.1%
Julio	55,853	55,079	-1.4%	0.93	1.37	47.4%
Agosto	53,776	54,540	1.4%	1.02	1.48	44.8%
<b>Setiembre 3/</b>	<b>34,638</b>	<b>32,275</b>	<b>-6.8%</b>	<b>1.16</b>	<b>1.85</b>	<b>59.3%</b>
Octubre	56,929			1.08		
Noviembre	55,155			1.09		
Diciembre	60,841			1.06		



3/ En Setiembre del 2021 y 2022 está actualizado al día 19

Nota

La información de abastecimiento está actualizada al día de hoy.

Fuente: EMMSA - Gran Mercado Mayorista de Lima

Elaboración: Sistema Integrado de Estadística Agraria (SIEA)